



**MINISTERIO DE HACIENDA Y
CRÉDITO PÚBLICO**



Fondo de Riesgos Laborales
De la República de Colombia

COMITÉ DE COORDINACIÓN FONDO DE RIESGOS LABORALES INFORME DE GESTIÓN

JULIO 2023
CONTRATO 530 DE 2021



Trabajo

{fiduprevisora} *Comprometidos con
lo que más valoras*

{fiduprevisora)

*Comprometidos con
lo que más valoras*

Verificación del quórum

- a) El Secretario (a) General o su delegado, quién lo Presidirá
- b) Director (a) de Riesgos Laborales.
- c) El Jefe de la Oficina de Tecnología de la Información y la Comunicación TIC.
- d) El Gerente General y un representante del administrador fiduciario de los recursos del Fondo de Riesgos Laborales.
- e) Los supervisores del contrato de auditoría e interventoría del contrato de encargo fiduciario del FRL.



MINISTERIO DEL TRABAJO

{fiduprevisora)

*Comprometidos con
lo que más valoras*

AGENDA DEL COMITÉ

ORDEN DEL DÍA


Verificación del quórum

Seguimiento tareas pre- comité

Presentaciones informes de gestión de JULIO de 2023

Presentación Interventoría

Proposiciones y varios



Trabajo


Seguimiento tareas pre- comité

{fiduprevisora}

Comprometidos con lo que más valoras

SUPERINTENDENCIA FINANCIERA DE COLOMBIA
VIGILADO

TAREA	RESPONSABLES	OBSERVACIONES PRE-COMITÉ DEL 28 DE AGOSTO DE 2022	AVANCE
Plan de entrega contrato fiduciario 530 de 2021.	Fiduprevisora y Interventoria	Presentación de la actualización del plan de entrega del contrato 530 del 2021	Presentación en el comite de coordinación de los avances de plan e entrega del contrato 530 de 2021
Seguimiento al 1% trasladado de las ARLs al Fondo entre los años 2016 al 2021	Fiduprevisora	La Fiduciaria indica que en la reunión programada del día 30 de agosto de 2023 con la Secretaria General del Ministerio llevaran un informe sobre el ejercicio que han venido realizando sobre esta información. Y posteriormente se remitirá respuesta a la comunicación del Consorcio BDO FRL.	Se realizo reunión presencial donde se presentaron unos avnces del desarrollo del cruce de información de las ARLs
Planes de mejoramiento	Fiduprevisora y Interventoria	Presentación en el comité de coordinación de los planes de mejoramiento desarrollado	Presentación en el comite de coordinación de los planes de mejoramiento desarrollado



Trabajo

{fiduprevisora)

OBLIGACIONES FINANCIERAS Y DE INVERSIÓN

SUPERINTENDENCIA FINANCIERA
DE COLOMBIA

VIGILADO

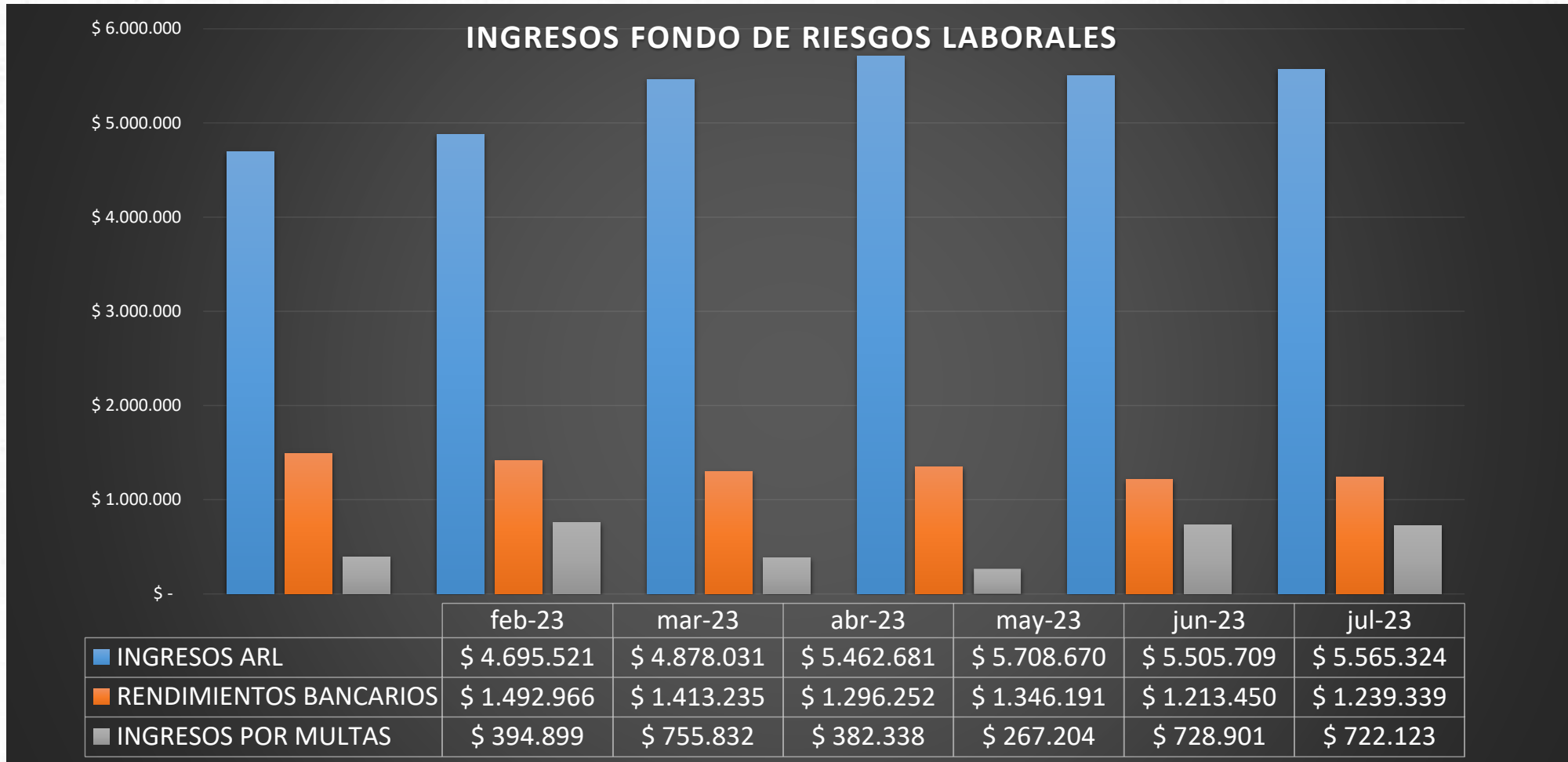


Fondo de Riesgos Laborales
De la República de Colombia



Trabajo

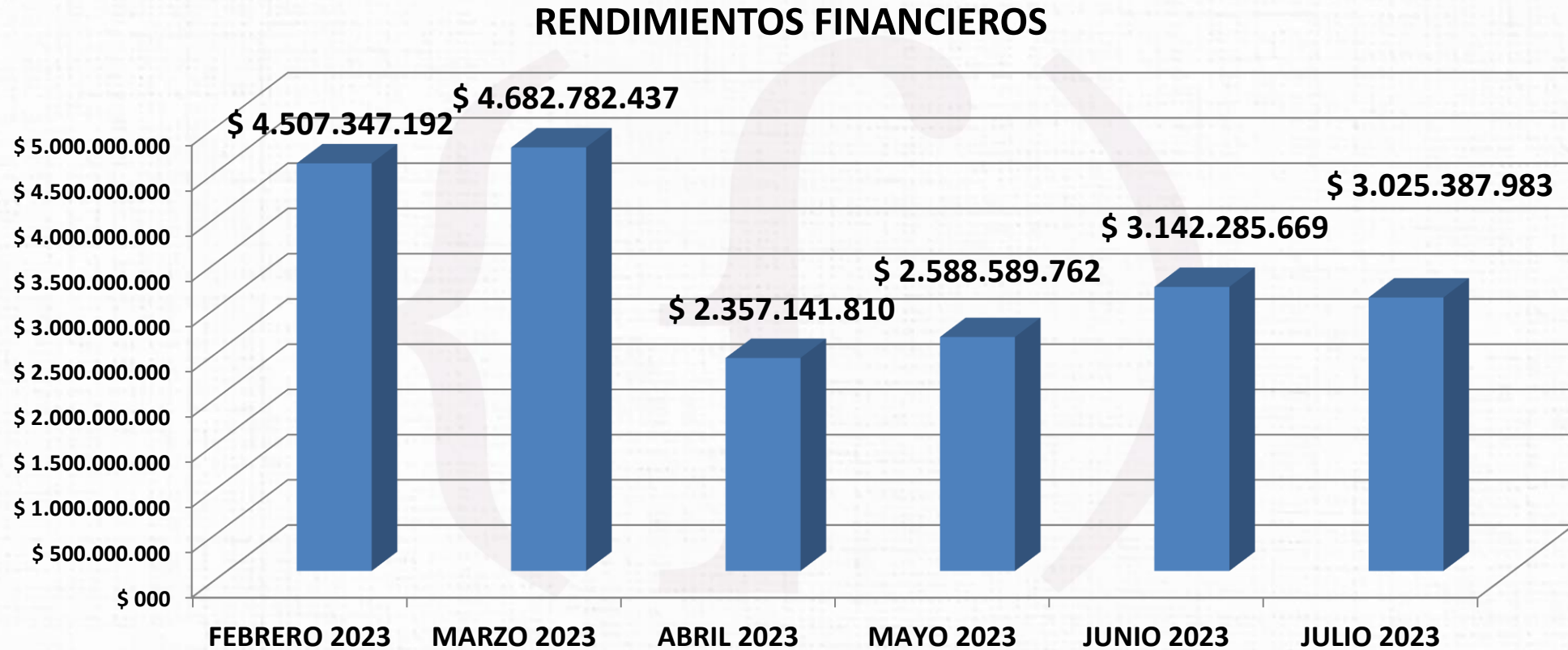
COMPORTAMIENTO INGRESOS DE LOS ÚLTIMOS SEIS MESES



CIFRAS EXPRESADAS EN MILES DE PESOS. (\$7.526 mm) correspondiente a los ingresos del mes de JULIO del 2023

Fuente: Flujo de caja

RENDIMIENTOS FINANCIEROS



Para el mes de julio de 2023 se obtuvo \$ 3.025.387.983 en rendimientos Financieros

INGRESOS POR OMISOS UGPP

TIPO DE PLANILLA	NÚMERO DE CONSIGNACIONES	NUMERO DE EMPLEADOS APORTANTES	SUMA VALOR
E	4	6	\$ 28.800,00
I	1	1	\$ 119.100,00
N	1	1	\$ 12.700,00
O	95	175	\$ 11.087.800,00
U	966	20102	\$ 1.320.591.300,00
(EN BLANCO)	2	2	\$ 14.300,00
TOTAL	1069	20287	\$ 1.331.854.000,00

CIFRAS EXPRESADAS EN PESOS

Para el mes de JULIO del 2023, \$105.500 entraron recursos a las cuentas del Fondo de Riesgos Laborales

De acuerdo con lo definido en el Decreto 3033 de 2013, el literal c), artículo 8, Fecha de inicio de operación 1 marzo de 2021 ARL001

Fuente: Extracto Bancarios BBVA- UGPP

DEVOLUCIONES PLANILLA U RECAUDO UGPP

PLANILLA U A SEPTIEMBRE 2022			
ARL	Aporte cotizante	Intereses por cotizante	TOTAL x cotizante
ARP COLMENA S.A.	\$ 30.787.300	\$ 60.318.129	\$ 91.105.429
ARP COLPATRIA S.A.	\$ 30.758.700	\$ 46.341.814	\$ 77.100.514
ARP LA EQUIDAD VIDA	\$ 70.600	\$ 105.400	\$ 176.000
ARP POSITIVA	\$ 13.657.800	\$ 25.350.417	\$ 39.008.217
ARP SURAMERICANA	\$ 54.901.400	\$ 99.170.677	\$ 154.072.077
Fondo de Riesgos Laborales	\$ 1.970.900	\$ 3.739.395	\$ 5.710.295
SEGUROS BOLIVAR	\$ 4.091.000	\$ 7.743.768	\$ 11.834.768
Total	\$ 136.237.700	\$ 242.769.600	\$ 379.007.300

PLANILLA U A OCTUBRE 2022			
ARL	Aporte cotizante	Intereses por cotizante	TOTAL x cotizante
ARP POSITIVA	\$ 24.800	\$ 46.200	\$ 71.000
ARP SURAMERICANA	\$ 11.661.700	\$ 24.748.500	\$ 36.410.200
SEGUROS BOLIVAR	\$ 4.987.500	\$ 7.733.600	\$ 12.721.100
Total	\$ 16.674.000	\$ 32.528.300	\$ 49.202.300

PLANILLA U A NOVIEMBRE 2022			
ARL	Aporte cotizante	Intereses por cotizante	TOTAL x cotizante
ARP COLMENA S.A.	\$ 178.728.600	\$ 622.526.300	\$ 801.254.900
ARP POSITIVA	\$ 6.046.400	\$ 13.160.000	\$ 19.206.400
Total	\$ 184.775.000	\$ 635.686.300	\$ 820.461.300

CIFRAS EXPRESADAS EN PESOS

Planillas U de omisiones, inexactitudes o moras liquidadas por la UGPP, con corte a diciembre 2022 (\$1.281 millones)

{fiduprevisora} *Comprometidos con lo que más valoras*

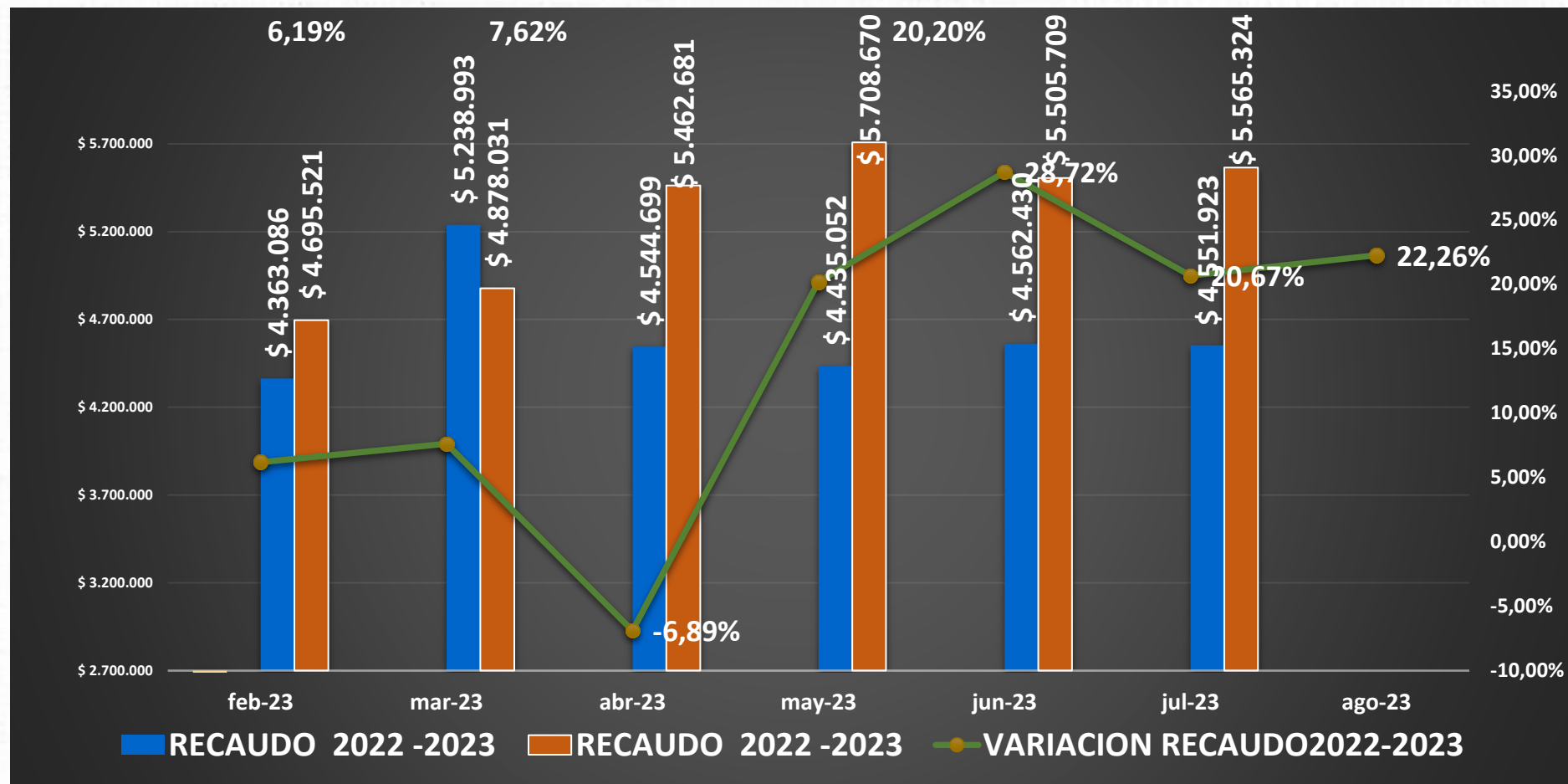
GESTIONES DEVOLUCIÓN OMISOS UGPP

ARL	TOTAL	GESTIONES
ARL COLPATRIA S.A	\$ 77.100.513,50	Solicitud en el Ministerio del Trabajo - Informaron respuesta con diferencias, se remitió observación a la UGPP para validación .
ARL SURAMERICANA	\$ 190.482.277,34	Solicitud en el Ministerio del Trabajo
ARL POSITIVA	\$ 58.285.617,34	Solicitud en el Ministerio del Trabajo
ARL COLMENA	\$ 892.360.328,68	Pendiente respuesta por la ARL
ARL EQUIDAD	\$ 176.000,00	Pendiente respuesta por la ARL
SEGUROS BOLIVAR	\$ 24.555.867,75	Informaron respuesta con diferencias, se remitió observación a la UGPP para validación .
TOTAL	\$ 1.242.960.604,61	

CIFRAS EXPRESADAS EN PESOS

Con corte al mes de diciembre 2022 se realizó la reclasificación como una cuenta por pagar de (\$1.243 millones)

VARIACIÓN RECAUDO DEL 1% DE LAS ARL 2021 FRENTE A 2022 –VARIACIÓN 2022-2023 FRL



CIFRAS EXPRESADAS EN MILES DE PESOS

Fuente: Flujo de caja

{fiduprevisora} Comprometidos con lo que más valoras

CONSIGNACIONES REALIZADAS EN CUMPLIMIENTO DE LA CIRCULAR 55 DE 2021

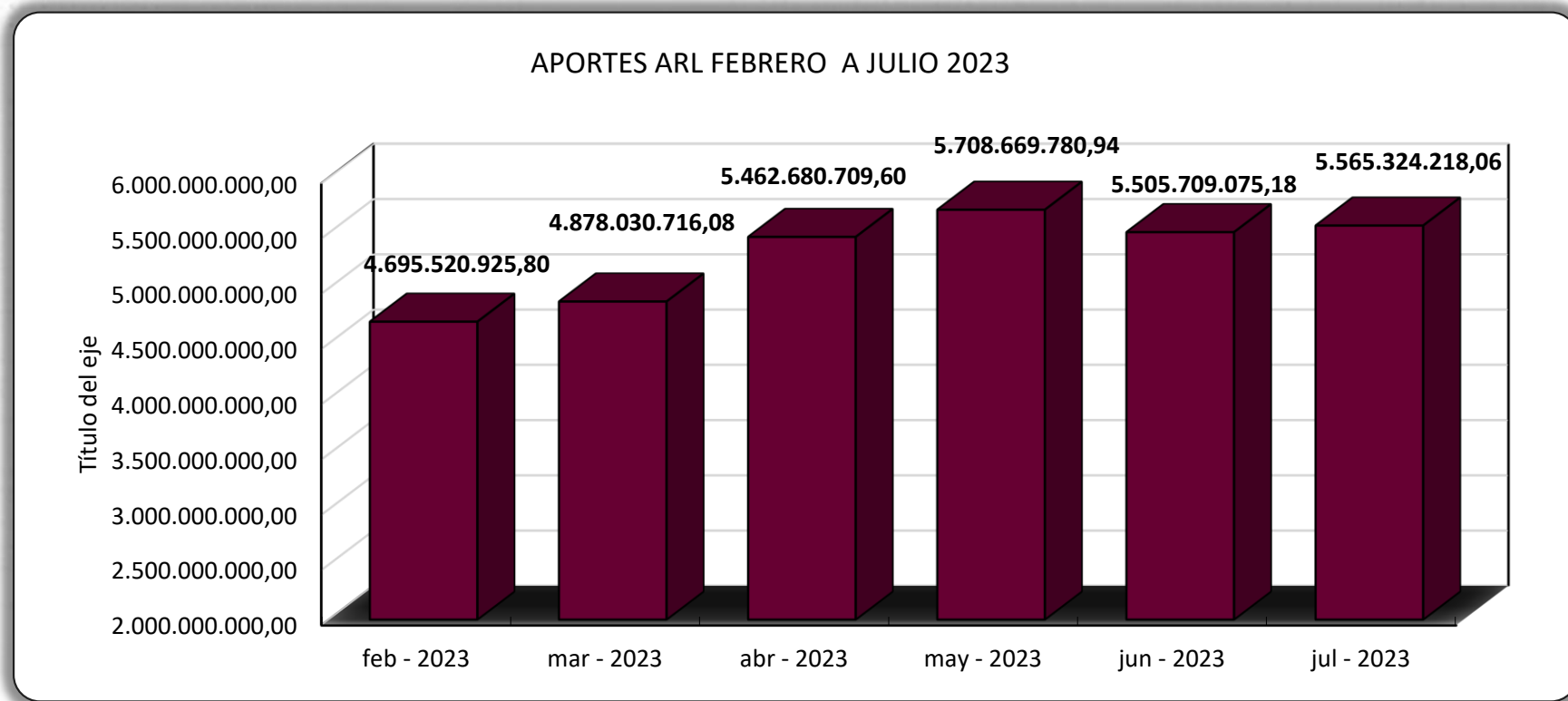
ARLS	VALOR	CANT CONSIG
ARL ALFA	\$ 26.140.733,00	12
ARL AURORA	\$ 157.948,00	6
ARL BOLÍVAR	\$ 627.208.426,00	22
ARL COLMENA	\$ 640.658.281,06	10
ARL COLPATRIA	\$ 825.094.718,00	10
ARL EQUIDAD	\$ 67.194.409,00	19
ARL POSITIVA	\$ 1.265.436.549,00	9
ARL SURATEP	\$ 2.096.191.713,00	8
ARL MAPFRE	\$ 73.256,00	11
ARL COLSANITAS	\$ 17.168.185,00	7
TOTAL	\$ 5.565.324.218,06	114



CIFRAS EXPRESADAS EN PESOS

Fuente: Flujo de caja

INGRESOS POR ARL FEB 2023 A JUL 2023

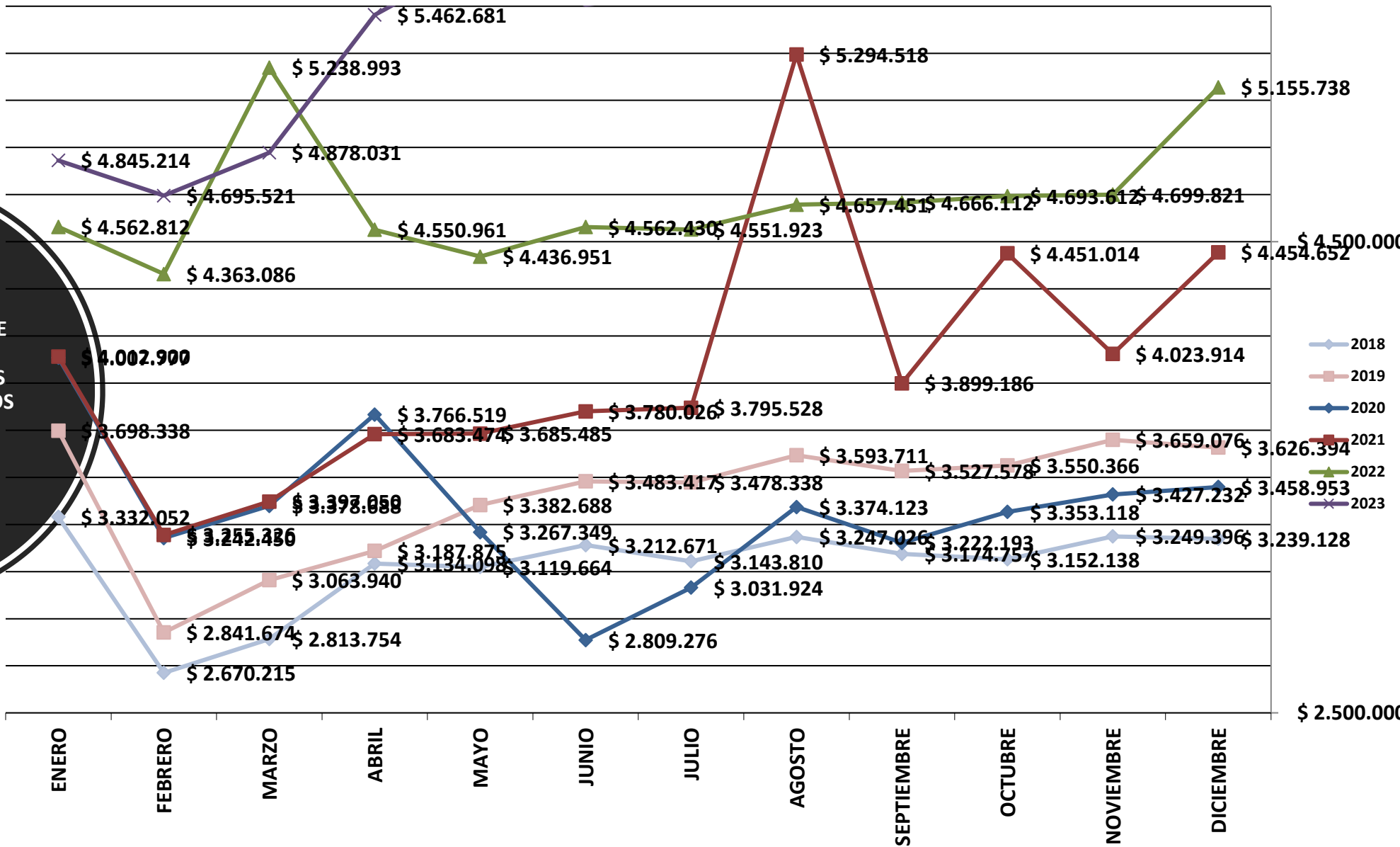


Entre el mes de Junio de 2023 y Julio 2023 se presentó un aumento en el recaudo de (\$ 59.615.143)

TENDENCIA MENSUAL DE LAS COTIZACIONES RECIBIDAS POR APORTES DE LAS ARL DURANTE LOS AÑOS 2018-2023



TENDENCIA MENSUAL DE LAS COTIZACIONES RECIBIDAS POR APORTES DE LAS ARLs DURANTE LOS AÑOS 2018-2023



CIFRAS EN MILLONES DE PESOS

GESTIONES DE RECAUDO Y CONTROL ARL

- El Administrador Fiduciario, programó y realizó mesas de trabajo de seguimiento y acompañamiento con las 10 Administradoras de Riesgos Laborales adscritas al Fondo de Riesgos Laborales.
- El Administrador Fiduciario, realiza solicitud periódica a las 10 Administradoras de Riesgos Laborales adscritas al Fondo de Riesgos Laborales, para que certifique el recaudo correspondiente al 1% firmadas por el Revisoría Fiscal y/o Representante Legal.
- El Administrador Fiduciario, realiza solicitud de pago de intereses a las 10 Administradoras de Riesgos Laborales adscritas al Fondo de Riesgos Laborales, por recaudo del 1% al fondo de Riesgos Laborales, teniendo en cuenta lo estipulado en el Decreto 1833 de 1994 en el Artículo 6º y 8º, este último indica; “Intereses moratorios y lo contemplado en la Circular 055 sobre el Cumplimiento de transferir los recursos provenientes de aportes de los empleadores a la entidad fiduciaria administradora de los recursos del Fondo de Riesgos Laborales.

GESTIONES DE RECAUDO Y CONTROL ARL

- Para el mes de enero de 2023 se le informo al Ordenador del Gasto y Superintendencia Financiera la extemporaneidad de la ARL SURAMERICANA
- Para el mes de febrero de 2023 se le informo al Ordenador del Gasto y Superintendencia Financiera la extemporaneidad de las ARLs MAPFRE, COLSANITAS y SEGUROS BOLIVAR
- Para el mes de marzo de 2023 se le informo al Ordenador del Gasto y Superintendencia Financiera la extemporaneidad de las ARLs COLSANITAS y SURAMERICANA
- Para el mes de abril de 2023 se le informo al Ordenador del Gasto y Superintendencia Financiera la extemporaneidad de las ARLs AURORA, COLSANITAS Y ALFA
- Para el mes de mayo de 2023 se le informo al Ordenador del Gasto y Superintendencia Financiera la extemporaneidad de las ARLs ALFA, AURORA, COLPATRIA, MAPFRE Y COLSANITAS
- Para el mes de junio de 2023 se le informo al Ordenador del Gasto y Superintendencia Financiera la extemporaneidad de las ARLs SEGUROS BOLIVAR Y COLSANITAS

INTERESES REPORTADOS POR LAS ARLS

Periodo anterior	Inicio Cumplimiento de la Circular 55 del 2021										
	Periodo	Equidad	Bolivar	Mapfre	Alfa	Aurora	Colmena	Suramericana	Positiva	Colpatria	Colsanitas
MES/AÑO	nov-21	dic-21	jun-22	may-22	may-22	oct-21	ago-21	feb-22	feb-22	nov-22	
Intereses de Mora del recaudo del 1% desde la creacion del Fondo de Riesgos Laborales											
Periodo	Equidad	Bolivar	Mapfre	Alfa	Aurora	Colmena	Suramericana	Positiva	Colpatria	Colsanitas	
dic-11	\$ -	\$ -	\$ -	\$ -	\$ -	\$ -	\$ 3.091.934	\$ -	\$ -	\$ -	
Total	\$ -	\$ -	\$ -	\$ -	\$ -	\$ -	\$ 3.091.934,31	\$ -	\$ -	\$ -	
Periodo	Equidad	Bolivar	Mapfre	Alfa	Aurora	Colmena	Suramericana	Positiva	Colpatria	Colsanitas	
ene-12	\$ -	\$ -	\$ -	\$ -	\$ -	\$ -	\$ 1.776.948	\$ -	\$ -	\$ -	
feb-12	\$ -	\$ -	\$ -	\$ -	\$ -	\$ -	\$ 1.818.678	\$ -	\$ -	\$ -	
mar-12	\$ -	\$ -	\$ -	\$ -	\$ -	\$ -	\$ 680.301	\$ -	\$ -	\$ -	
abr-12	\$ -	\$ -	\$ -	\$ -	\$ -	\$ -	\$ 2.419.699	\$ -	\$ -	\$ -	
may-12	\$ -	\$ -	\$ -	\$ -	\$ -	\$ -	\$ 2.126.153	\$ -	\$ -	\$ -	
jun-12	\$ -	\$ -	\$ -	\$ -	\$ -	\$ -	\$ 1.764.092	\$ -	\$ -	\$ -	
jul-12	\$ -	\$ -	\$ -	\$ -	\$ -	\$ -	\$ 1.851.517	\$ -	\$ -	\$ -	
ago-12	\$ -	\$ -	\$ -	\$ -	\$ -	\$ -	\$ 3.240.748	\$ -	\$ -	\$ -	
sep-12	\$ -	\$ -	\$ -	\$ -	\$ -	\$ -	\$ 3.659.240	\$ -	\$ -	\$ -	
oct-12	\$ -	\$ -	\$ -	\$ -	\$ -	\$ -	\$ 1.881.920	\$ -	\$ -	\$ -	
nov-12	\$ -	\$ -	\$ -	\$ -	\$ -	\$ -	\$ 2.279.140	\$ -	\$ -	\$ -	
dic-12	\$ -	\$ -	\$ -	\$ -	\$ -	\$ -	\$ 1.637.881	\$ -	\$ -	\$ -	
Total	\$ -	\$ -	\$ -	\$ -	\$ -	\$ -	\$ 25.136.317,25	\$ -	\$ -	\$ -	
Periodo	Equidad	Bolivar	Mapfre	Alfa	Aurora	Colmena	Suramericana	Positiva	Colpatria	Colsanitas	
ene-13	\$ -	\$ -	\$ -	\$ -	\$ -	\$ -	\$ 2.657.284	\$ -	\$ -	\$ -	
feb-13	\$ -	\$ -	\$ -	\$ -	\$ -	\$ -	\$ 2.527.444	\$ -	\$ -	\$ -	
mar-13	\$ -	\$ -	\$ -	\$ -	\$ -	\$ -	\$ 2.326.035	\$ -	\$ -	\$ -	
abr-13	\$ -	\$ -	\$ -	\$ -	\$ -	\$ -	\$ 2.367.185	\$ -	\$ -	\$ -	
may-13	\$ -	\$ -	\$ -	\$ -	\$ -	\$ -	\$ 834.389	\$ -	\$ -	\$ -	
jun-13	\$ -	\$ -	\$ -	\$ -	\$ -	\$ -	\$ 2.382.935	\$ -	\$ -	\$ -	
jul-13	\$ -	\$ -	\$ -	\$ -	\$ -	\$ -	\$ 2.083.338	\$ -	\$ -	\$ -	
ago-13	\$ -	\$ -	\$ -	\$ -	\$ -	\$ -	\$ 3.612.324	\$ -	\$ -	\$ -	
sep-13	\$ -	\$ -	\$ -	\$ -	\$ -	\$ -	\$ 2.816.785	\$ -	\$ -	\$ -	
oct-13	\$ -	\$ -	\$ -	\$ -	\$ -	\$ -	\$ 2.444.075	\$ -	\$ -	\$ -	
nov-13	\$ -	\$ -	\$ -	\$ -	\$ -	\$ -	\$ 2.474.951	\$ -	\$ -	\$ -	
dic-13	\$ -	\$ -	\$ -	\$ -	\$ -	\$ -	\$ 1.792.502	\$ -	\$ -	\$ -	
Total	\$ -	\$ -	\$ -	\$ -	\$ -	\$ -	\$ 28.319.246,16	\$ -	\$ -	\$ -	

INTERESES REPORTADOS POR LAS ARLS

Periodo	Equidad	Bolivar	Mapfre	Alfa	Aurora	Colmena	Suramericana	Positiva	Colpatria	Colsanitas
ene-14	\$ -	\$ -	\$ -	\$ -	\$ -	\$ -	\$ 3.606.786	\$ -	\$ -	\$ -
feb-14	\$ -	\$ -	\$ -	\$ -	\$ -	\$ -	\$ 3.683.103	\$ -	\$ -	\$ -
mar-14	\$ -	\$ -	\$ -	\$ -	\$ -	\$ -	\$ 3.513.136	\$ -	\$ -	\$ -
abr-14	\$ -	\$ -	\$ -	\$ -	\$ -	\$ -	\$ 2.285.012	\$ -	\$ -	\$ -
may-14	\$ -	\$ -	\$ -	\$ -	\$ -	\$ -	\$ 2.763.342	\$ -	\$ -	\$ -
jun-14	\$ -	\$ -	\$ -	\$ -	\$ -	\$ -	\$ 3.159.409	\$ -	\$ -	\$ -
jul-14	\$ -	\$ -	\$ -	\$ -	\$ -	\$ -	\$ 2.380.359	\$ -	\$ -	\$ -
ago-14	\$ -	\$ -	\$ -	\$ -	\$ -	\$ -	\$ 4.649.815	\$ -	\$ -	\$ -
sep-14	\$ -	\$ -	\$ -	\$ -	\$ -	\$ -	\$ 3.261.231	\$ -	\$ -	\$ -
oct-14	\$ -	\$ -	\$ -	\$ -	\$ -	\$ -	\$ 3.344.739	\$ -	\$ -	\$ -
nov-14	\$ -	\$ -	\$ -	\$ -	\$ -	\$ -	\$ 2.900.080	\$ -	\$ -	\$ -
dic-14	\$ -	\$ -	\$ -	\$ -	\$ -	\$ -	\$ 3.683.066	\$ -	\$ -	\$ -
Total	\$ -	\$ -	\$ -	\$ -	\$ -	\$ -	\$ 39.230.076,27	\$ -	\$ -	\$ -
Periodo	Equidad	Bolivar	Mapfre	Alfa	Aurora	Colmena	Suramericana	Positiva	Colpatria	Colsanitas
ene-15	\$ -	\$ -	\$ -	\$ -	\$ -	\$ -	\$ 2.823.985	\$ -	\$ -	\$ -
feb-15	\$ -	\$ -	\$ -	\$ -	\$ -	\$ -	\$ 2.747.440	\$ -	\$ -	\$ -
mar-15	\$ -	\$ -	\$ -	\$ -	\$ -	\$ -	\$ 2.498.164	\$ -	\$ -	\$ -
abr-15	\$ -	\$ -	\$ -	\$ -	\$ -	\$ -	\$ 2.983.885	\$ -	\$ -	\$ -
may-15	\$ -	\$ -	\$ -	\$ -	\$ -	\$ -	\$ 5.133.997	\$ -	\$ -	\$ -
jun-15	\$ -	\$ -	\$ -	\$ -	\$ -	\$ -	\$ 3.517.591	\$ -	\$ -	\$ -
jul-15	\$ -	\$ -	\$ -	\$ -	\$ -	\$ -	\$ 1.551.440	\$ -	\$ -	\$ -
ago-15	\$ -	\$ -	\$ -	\$ -	\$ -	\$ -	\$ 2.978.803	\$ -	\$ -	\$ -
sep-15	\$ -	\$ -	\$ -	\$ -	\$ -	\$ -	\$ 3.065.417	\$ -	\$ -	\$ -
oct-15	\$ -	\$ -	\$ -	\$ -	\$ -	\$ -	\$ 3.637.464	\$ -	\$ -	\$ -
nov-15	\$ -	\$ -	\$ -	\$ -	\$ -	\$ -	\$ 3.581.684	\$ -	\$ -	\$ -
dic-15	\$ -	\$ -	\$ -	\$ -	\$ -	\$ -	\$ 3.500.792	\$ -	\$ -	\$ -
Total	\$ -	\$ -	\$ -	\$ -	\$ -	\$ -	\$ 38.020.661,83	\$ -	\$ -	\$ -

INTERESES REPORTADOS POR LAS ARLS

Periodo	Equidad	Bolivar	Mapfre	Alfa	Aurora	Colmena	Suramericana	Positiva	Colpatria	Colsanitas
ene-16	\$ -	\$ -	\$ -	\$ -	\$ -	\$ -	\$ 4.418.446	\$ -	\$ -	\$ -
feb-16	\$ -	\$ -	\$ -	\$ -	\$ -	\$ -	\$ 3.563.162	\$ -	\$ -	\$ -
mar-16	\$ -	\$ -	\$ -	\$ -	\$ -	\$ -	\$ 4.024.987	\$ -	\$ -	\$ -
abr-16	\$ -	\$ -	\$ -	\$ -	\$ -	\$ -	\$ 3.576.134	\$ -	\$ -	\$ -
may-16	\$ -	\$ -	\$ -	\$ -	\$ -	\$ -	\$ 2.943.495	\$ -	\$ -	\$ -
jun-16	\$ -	\$ -	\$ -	\$ -	\$ -	\$ -	\$ 3.794.169	\$ -	\$ -	\$ -
jul-16	\$ -	\$ -	\$ -	\$ -	\$ -	\$ -	\$ 3.827.759	\$ -	\$ -	\$ -
ago-16	\$ -	\$ -	\$ -	\$ -	\$ -	\$ -	\$ 4.490.836	\$ -	\$ -	\$ -
sep-16	\$ -	\$ -	\$ -	\$ -	\$ -	\$ -	\$ 3.357.294	\$ -	\$ -	\$ -
oct-16	\$ -	\$ -	\$ -	\$ -	\$ -	\$ -	\$ 4.011.073	\$ -	\$ -	\$ -
Total	\$ -	\$ -	\$ -	\$ -	\$ -	\$ -	\$ 38.007.352,92	\$ -	\$ -	\$ -
Periodo	Equidad	Bolivar	Mapfre	Alfa	Aurora	Colmena	Suramericana	Positiva	Colpatria	Colsanitas
mar-17	\$ -	\$ -	\$ -	\$ -	\$ -	\$ -	\$ 2.765.608	\$ -	\$ -	\$ -
Total	\$ -	\$ -	\$ -	\$ -	\$ -	\$ -	\$ 2.765.608,48	\$ -	\$ -	\$ -
Periodo	Equidad	Bolivar	Mapfre	Alfa	Aurora	Colmena	Suramericana	Positiva	Colpatria	Colsanitas
jul-20	\$ -	\$ -	\$ 205.000,00	\$ -	\$ -	\$ -	\$ -	\$ -	\$ -	\$ -
oct-20	\$ -	\$ -	\$ 59.000,00	\$ -	\$ -	\$ -	\$ -	\$ -	\$ -	\$ -
Total	\$ -	\$ -	\$ 264.000,00	\$ -	\$ -	\$ -	\$ -	\$ -	\$ -	\$ -
Periodo	Equidad	Bolivar	Mapfre	Alfa	Aurora	Colmena	Suramericana	Positiva	Colpatria	Colsanitas
ene-21	\$ 487.000,00	\$ -	\$ -	\$ 192.851,87	\$ -	\$ -	\$ -	\$ -	\$ -	\$ -
feb-21	\$ 476.000,00	\$ -	\$ -	\$ 246.601,34	\$ -	\$ -	\$ -	\$ -	\$ -	\$ -
mar-21	\$ 593.000,00	\$ -	\$ -	\$ 343.433,57	\$ -	\$ -	\$ -	\$ -	\$ -	\$ -
abr-21	\$ 443.039,00	\$ -	\$ -	\$ 280.107,09	\$ -	\$ -	\$ -	\$ -	\$ -	\$ -
may-21	\$ 459.000,00	\$ -	\$ -	\$ 248.138,33	\$ -	\$ -	\$ -	\$ -	\$ -	\$ -
jun-21	\$ 783.000,00	\$ -	\$ -	\$ 287.416,04	\$ -	\$ -	\$ -	\$ -	\$ -	\$ -
jul-21	\$ 520.000,00	\$ -	\$ -	\$ 258.515,96	\$ -	\$ -	\$ -	\$ -	\$ -	\$ -
ago-21	\$ 544.000,00	\$ -	\$ 223.000,00	\$ 282.679,23	\$ 287,29	\$ -	\$ -	\$ -	\$ -	\$ -
sep-21	\$ 454.000,00	\$ 792.564,00	\$ 139.000,00	\$ 280.228,04	\$ 320,29	\$ -	\$ -	\$ -	\$ 6.463.289,00	\$ -
oct-21	\$ 417.000,00	\$ 5.713.190,00	\$ 57.000,00	\$ 256.358,94	\$ 1.096,02	\$ -	\$ -	\$ -	\$ 6.463.289,00	\$ -
nov-21	\$ -	\$ 7.364.483,00	\$ 19.000,00	\$ 272.893,93	\$ 1.104,24	\$ -	\$ -	\$ -	\$ 6.463.289,00	\$ -
dic-21	\$ -	\$ -	\$ 68.000,00	\$ 322.390,81	\$ 3.553,39	\$ -	\$ -	\$ -	\$ 6.463.289,00	\$ -
Total	\$ 5.176.039,00	\$ 13.870.237,00	\$ 770.000,00	\$ 3.271.615,15	\$ 6.361,24	\$ -	\$ -	\$ -	\$ 25.853.156,00	\$ -

INTERESES REPORTADOS POR LAS ARLS

Intereses de Mora del recaudo del 1% a partir del ajuste de la Circular 55 del 2021										
Periodo	Equidad	Bolivar	Mapfre	Alfa	Aurora	Colmena	Suramericana	Positiva	Colpatria	Colsanitas
ene-22	\$ -	\$ -	\$ 9.000,00	\$ 299.939,99	\$ 5.877,41	\$ -	\$ -	\$ -	\$ 6.463.289,00	\$ -
feb-22	\$ -	\$ 485,00	\$ 65.000,00	\$ 364.598,23	\$ 6.038,00	\$ -	\$ -	\$ -	\$ 6.463.289,00	\$ -
mar-22	\$ -	\$ 1.952,00	\$ 157.000,00	\$ 428.063,59	\$ 7.262,10	\$ -	\$ -	\$ -	\$ -	\$ -
abr-22	\$ -	\$ 17.970,00	\$ -	\$ 361.664,65	\$ 5.628,73	\$ -	\$ -	\$ -	\$ -	\$ -
may-22	\$ -	\$ 694,00	\$ 48.905.000,00	\$ 9.579,34	\$ 919,31	\$ -	\$ -	\$ -	\$ -	\$ -
jun-22	\$ -	\$ 311,00	\$ 10.569.000,00	\$ -	\$ 818,97	\$ -	\$ -	\$ -	\$ -	\$ -
jul-22	\$ -	\$ 20.844,00	\$ 2.784.000,00	\$ 4.508,81	\$ 1,14	\$ -	\$ -	\$ -	\$ -	\$ -
ago-22	\$ -	\$ -	\$ -	\$ -	\$ -	\$ -	\$ -	\$ -	\$ -	\$ -
sep-22	\$ -	\$ 1.233,00	\$ -	\$ 1.640,71	\$ -	\$ -	\$ -	\$ -	\$ -	\$ -
oct-22	\$ -	\$ 9.700,00	\$ -	\$ -	\$ -	\$ -	\$ -	\$ -	\$ -	\$ -
nov-22	\$ 2.287,00	\$ 1.855,00	\$ 3.000,00	\$ 69,60	\$ -	\$ -	\$ -	\$ -	\$ -	\$ -
dic-22	\$ -	\$ 635.635,00	\$ 3.000,00	\$ -	\$ -	\$ -	\$ -	\$ -	\$ -	\$ -
Total	\$ 2.287,00	\$ 690.679,00	\$ 62.495.000,00	\$ 1.470.064,92	\$ 26.545,66	\$ -	\$ -	\$ -	\$ 12.926.578,00	\$ -
Total	\$ 5.178.326,00	\$ 14.560.916,00	\$ 63.529.000,00	\$ 4.741.680,07	\$ 32.906,89	\$ -	\$ 174.571.197,22	\$ -	\$ 38.779.734,00	\$ -
Intereses de Mora del recaudo del 1% a partir del ajuste de la Circular 55 del 2021										
Periodo	Equidad	Bolivar	Mapfre	Alfa	Aurora	Colmena	Suramericana	Positiva	Colpatria	Colsanitas
ene-23	\$ -	\$ -	\$ 3.000,00	\$ 17,47	\$ -	\$ -	\$ 152,00	\$ -	\$ -	\$ -
feb-23	\$ -	\$ -	\$ -	\$ -	\$ -	\$ -	\$ -	\$ -	\$ -	\$ -
mar-23	\$ -	\$ -	\$ -	\$ -	\$ -	\$ -	\$ 2.627.155,00	\$ -	\$ -	\$ -
abr-23	\$ -	\$ -	\$ -	\$ 2.747,86	\$ 2,18	\$ -	\$ -	\$ -	\$ -	\$ -
may-23	\$ -	\$ -	\$ -	\$ 1,01	\$ 4,64	\$ -	\$ -	\$ -	\$ 158.762,00	\$ -
jun-23	\$ -	\$ 89.984,00	\$ -	\$ -	\$ -	\$ -	\$ -	\$ -	\$ -	\$ -
jul-23	\$ -	\$ -	\$ -	\$ -	\$ -	\$ -	\$ -	\$ -	\$ -	\$ -
ago-23	\$ -	\$ -	\$ -	\$ -	\$ -	\$ -	\$ -	\$ -	\$ -	\$ -
sep-23	\$ -	\$ -	\$ -	\$ -	\$ -	\$ -	\$ -	\$ -	\$ -	\$ -
oct-23	\$ -	\$ -	\$ -	\$ -	\$ -	\$ -	\$ -	\$ -	\$ -	\$ -
nov-23	\$ -	\$ -	\$ -	\$ -	\$ -	\$ -	\$ -	\$ -	\$ -	\$ -
dic-23	\$ -	\$ -	\$ -	\$ -	\$ -	\$ -	\$ -	\$ -	\$ -	\$ -
Total	\$ -	\$ 89.984,00	\$ 3.000,00	\$ 2.766,34	\$ 6,82	\$ -	\$ 2.627.307,00	\$ -	\$ 158.762,00	\$ -
Total	\$ 5.178.326,00	\$ 14.650.900,00	\$ 63.532.000,00	\$ 4.744.446,41	\$ 32.913,71	\$ -	\$ 177.198.504,22	\$ -	\$ 38.938.496,00	\$ -

PRESUPUESTO FRL PARA EL AÑO 2020

	TOTAL
PRESUPUESTO APROBADO	36.946.481.107,39
TOTAL COMPROMISOS	26.406.324.412,64
PAGOS EJECUTADOS	25.275.756.466,14
LIBERACIONES	931.771.208,07
SALDO POR EJECUTAR	198.796.738,43
	26.406.324.412,64
Contratista	Valor
ORGANIZACION INTERNACIONAL DEL TRABAJO	80.000.000,00
CONSORCIO INTERVENTORA INTEGRAL	118.796.737,43
TOTAL	198.796.737,43

PENDIENTES 2020

Fuente: Módulo de indicadores presupuesto ejecutado 2023

CIFRAS EXPRESADAS MILLONES DE PESOS

{fiduprevisora} *Comprometidos con lo que más valoras*

PRESUPUESTO FRL PARA EL AÑO 2021

	TOTAL
PRESUPUESTO APROBADO	\$ 50.975,99
TOTAL COMPROMISOS	\$ 44.365,42
PAGOS EJECUTADOS	\$ 41.380,57
LIBERACIONES	\$ 427,37
SALDO POR EJECUTAR	\$ 2.557,49
	\$ 44.365,42

Contratista	Valor
CAMILO ALFONSO CHAPARRO	\$ 8.266.666,00
POSITIVA S.A	\$ -
ORGANIZACION DE ESTADOS IBEROAMERICANOS PARA LA ED	\$ -
ORGANIZACIÓN INTERNACIONAL DEL TRABAJO OIT	\$ -
UNIVERSIDAD FRANCISCO DE PAULA SANTANDER	\$ 381.597.609,00
UNIVERSIDAD DE PAMPLONA	\$ 2.000.000.000,00
MARTHA LILIANA SALGADO BEJARANO	\$ 1.912.092,00
UNIVERSIDAD FRANCISCO DE PAULA SANTANDER	\$ 1.618.402.391,00
VICTOR GABRIEL MUÑOZ SANCLEMENTE	\$ 5.284.586,00
GRISELDA USECHE MEDINA	\$ 24.423.360,00
CONSORCIO BDO FRL 2021	\$ 17.600.000,00
TOTAL	\$ 4.057.486.704,00

PENDIENTES 2021 con corte a JULIO 2023

Fuente: Módulo de indicadores presupuesto ejecutado 2023

PRESUPUESTO FRL PARA EL AÑO 2022

VIGENCIA 2022	TOTAL
PRESUPUESTO APROBADO	\$ 31.474.705.845,00
TOTAL COMPROMISOS	\$ 21.723.196.796,40
PAGOS EJECUTADOS	\$ 16.055.603.828,30
LIBERACIONES	\$ 564.312.669,10
SALDO POR EJECUTAR	\$ 5.103.280.299,00

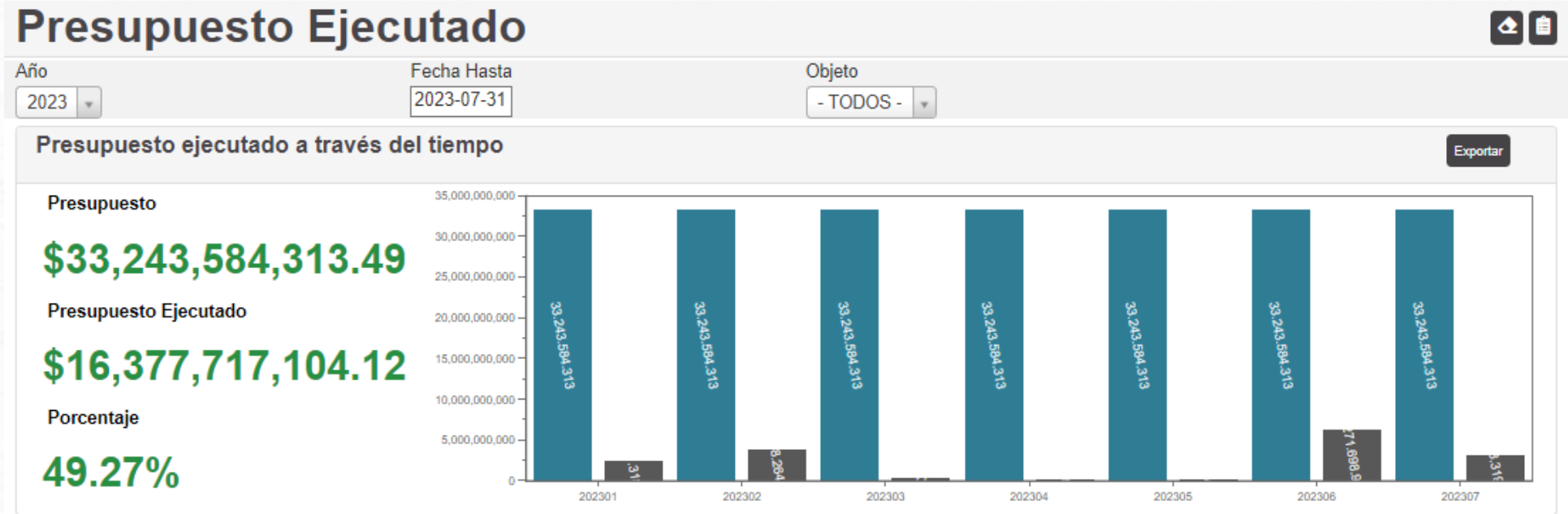
Contratista	Valor
Joaneth Melissa Coca Delgadillo	\$ 30.752.367,00
ADRIANA INÉS OROZCO USTARIZ	\$ 17.248.820,00
Julian David Forero Gutierrez	\$ 200.000,00
LIZZETH GERALDINE TAVERA GONZALEZ	\$ 2.758.340,00
UNIVERSIDAD NACIONAL DE COLOMBIA	\$ 87.529.010,00
FUNDACIÓN UNIVERSIDAD DEL VALLE	\$ 3.550.159.875,00
UNIVERSIDAD NACIONAL DE COLOMBIA	\$ 552.470.990,00
FUNDACIÓN UNIVERSIDAD DEL VALLE	\$ 1.449.840.125,00
JESÚS ANTONIO MORENO CUARAN	\$ 6.059.390,00
NESTOR JAVIER ORTIZ ORTIZ	\$ 2.899.787,00
Maria Magdalena Perlaza Arredondo	\$ 7.145.698,00
Edwin Ariel Ortiz Fernandez	\$ 43.497.912,00
FIDUCIARIA LA PREVISORA S.A.	\$ 273.787.500,00
CONSORCIO BDO FRL 2021	\$ 66.000.000,00
GUSTAVO ADOLFO CORTES MOSQUERA	\$ 11.916.029,00
TOTAL	\$ 6.102.265.843,00

PRESUPUESTO FRL PARA EL AÑO 2023

VIGENCIA 2023	TOTAL
PRESUPUESTO APROBADO	\$ 33.243.584.313,49
TOTAL COMPROMISOS	\$ 15.110.198.129,12
PAGOS EJECUTADOS	\$ 10.056.207.837,12
LIBERACIONES	\$ 84.253.333,00
SALDO POR EJECUTAR	\$ 4.969.736.959,00

con corte a JULIO 2023

PRESUPUESTO FRL PARA EL AÑO 2023, VS COMPROMISOS



CIFRAS EXPRESADAS EN PESOS

Fuente: Módulo de indicadores presupuesto ejecutado 2023

PRESUPUESTO FRL PARA EL AÑO 2022, VS COMPROMISOS

Presupuesto Ejecutado

Año

2022

Fecha Hasta

2023-07-31

Objeto

- TODOS -

Presupuesto ejecutado a través del tiempo

Exportar

Presupuesto

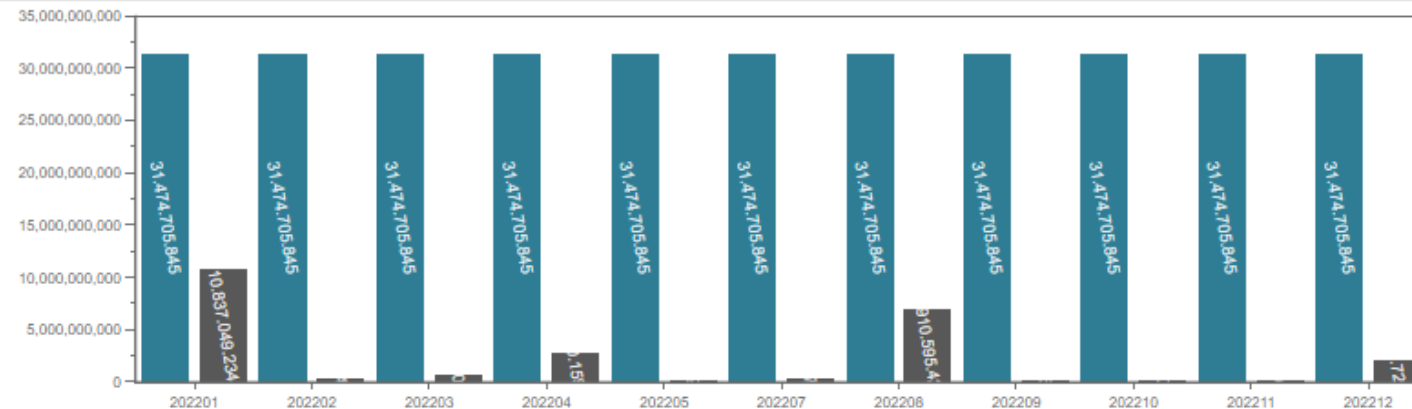
\$31,474,705,845.00

Presupuesto Ejecutado

\$24,425,234,471.50

Porcentaje

77.60%



CIFRAS EXPRESADAS EN PESOS

Fuente: Módulo de indicadores presupuesto ejecutado 2022

PRESUPUESTO FRL PARA EL AÑO 2021, VS COMPROMISOS

Presupuesto Ejecutado

Año

2021

Fecha Hasta

2023-07-31

Objeto

- TODOS -

Presupuesto ejecutado a través del tiempo

Exportar

Presupuesto

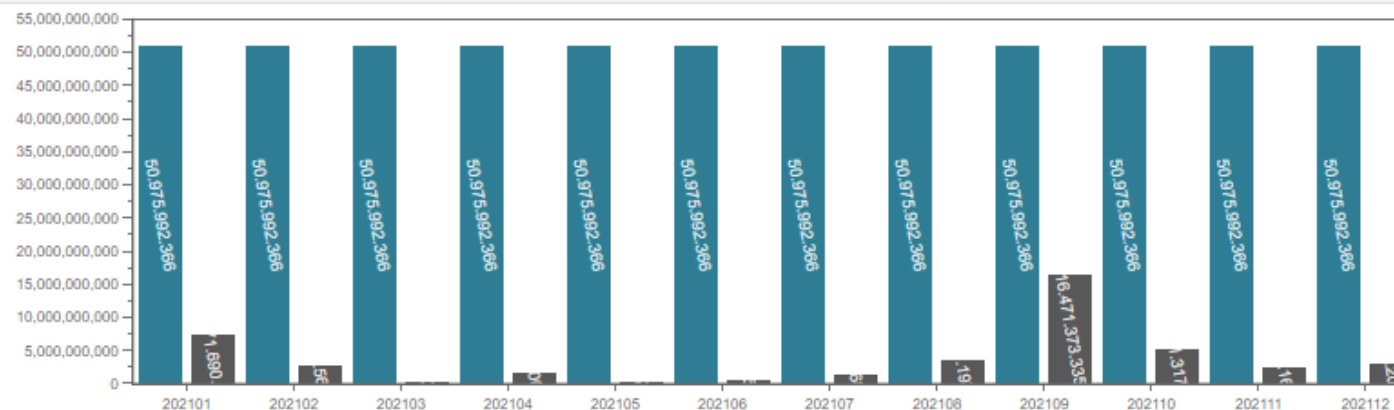
\$50,975,992,366.00

Presupuesto Ejecutado

\$44,792,785,309.00

Porcentaje

87.87%



CIFRAS EXPRESADAS EN PESOS

Fuente: Módulo de indicadores presupuesto ejecutado 2021

PRESUPUESTO 2020 FONDO DE RIESGOS LABORALES SALDO EJECUTADO A JULIO 2023

Presupuesto Ejecutado

Año

2020

Fecha Hasta

2023-07-31

Objeto

- TODOS -

Presupuesto ejecutado a través del tiempo

Exportar

Presupuesto

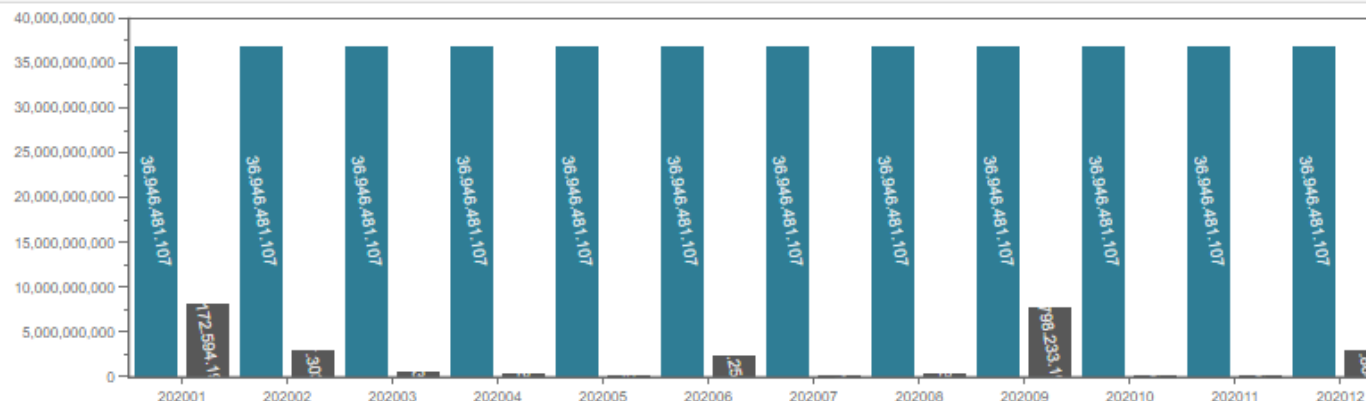
\$36,946,481,107.39

Presupuesto Ejecutado

\$26,406,324,412.64

Porcentaje

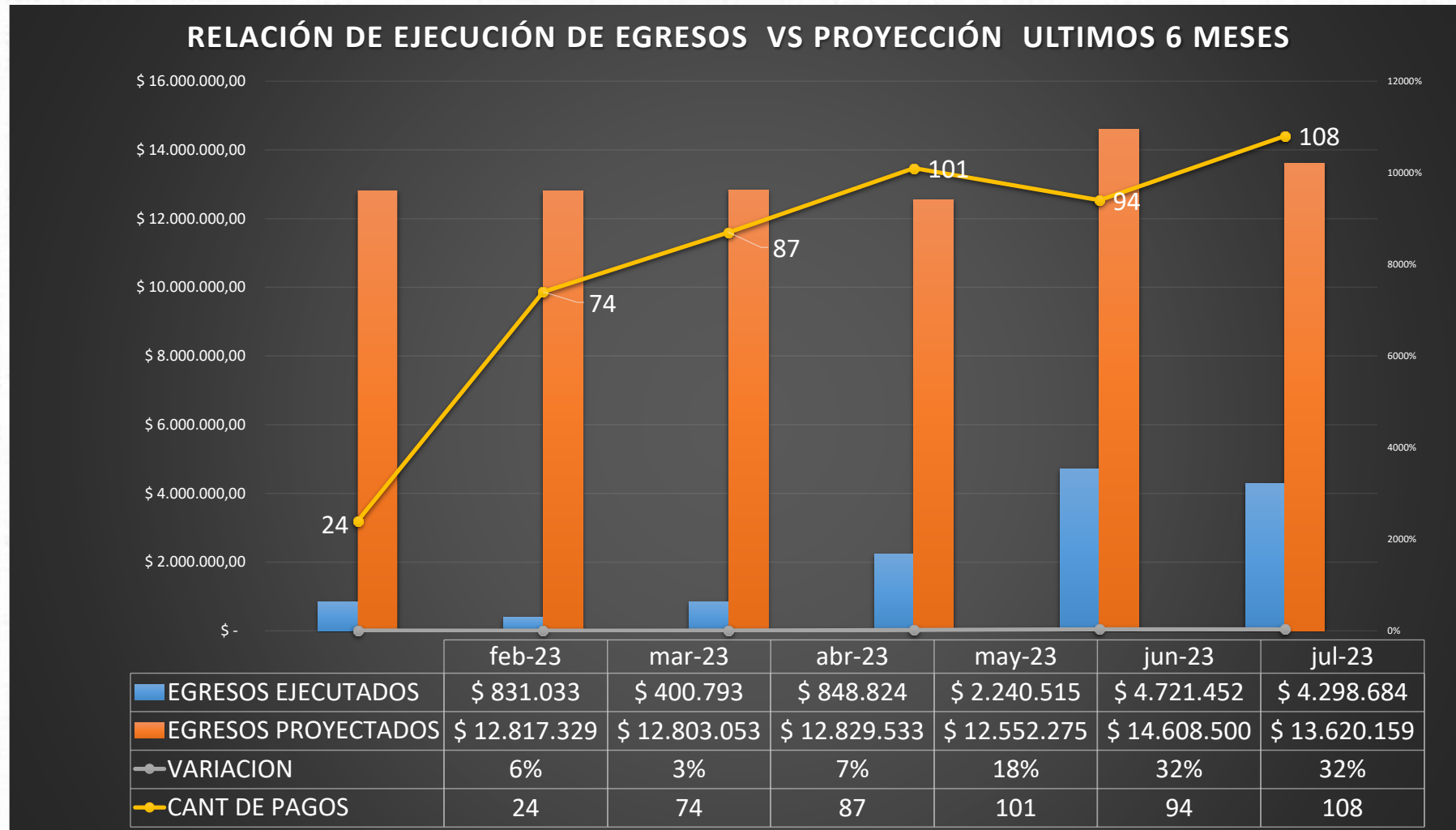
71.47%



Fuente: Módulo de indicadores presupuesto ejecutado 2020

{fiduprevisora} Comprometidos con lo que más valoras

EJECUCIÓN EGRESOS VS PROYECCIÓN FEB 2023 A JUL 2023 - FRL

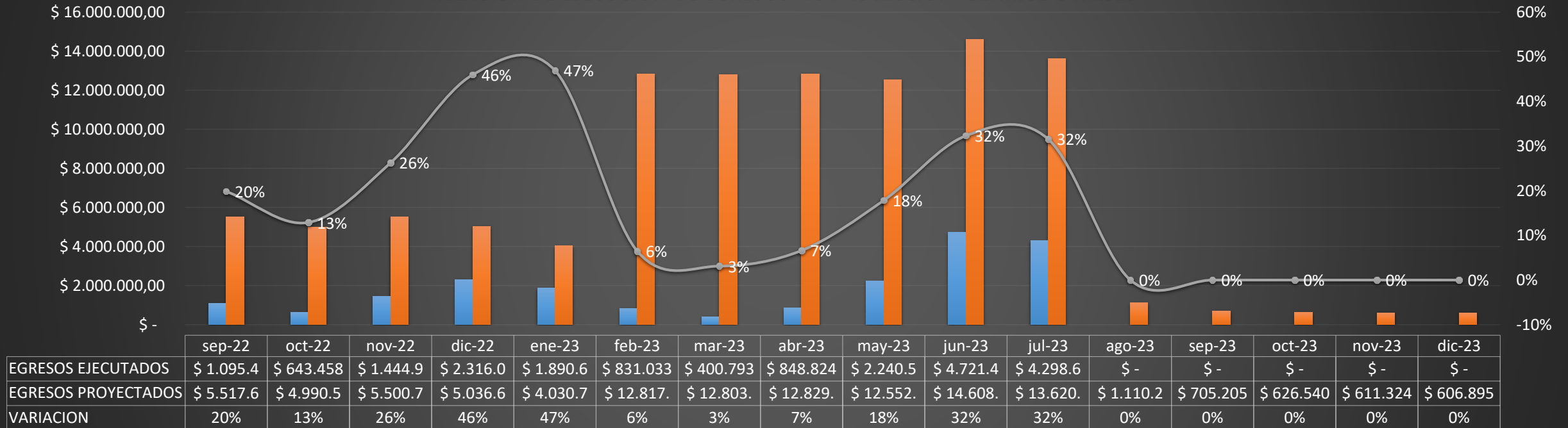


CIFRAS EXPRESADAS EN MILES DE PESOS

Fuente: *Flujo de caja y Presupuesto* **{fiduprevisora}** *Comprometidos con lo que más valoras*

RELACIÓN EJECUCIÓN DE EGRESOS VS PROYECCIÓN JULIO 2023

RELACIÓN DE EJECUCIÓN DE EGRESOS VS PROYECCIÓN ULTIMOS 6 MESES



Fuente: Flujo de caja y Presupuesto

PARTICIPACIÓN INGRESOS RECIBIDOS VS EGRESOS EJECUTADOS - FRL



CIFRAS EXPRESADAS EN MILES DE PESOS

Fuente: Presupuesto

{fiduprevisora} Comprometidos con lo que más valoras

{fiduprevisora)

OBLIGACIONES DE GESTIÓN Y ADMINISTRATIVAS

SUPERINTENDENCIA FINANCIERA
DE COLOMBIA

VIGILADO

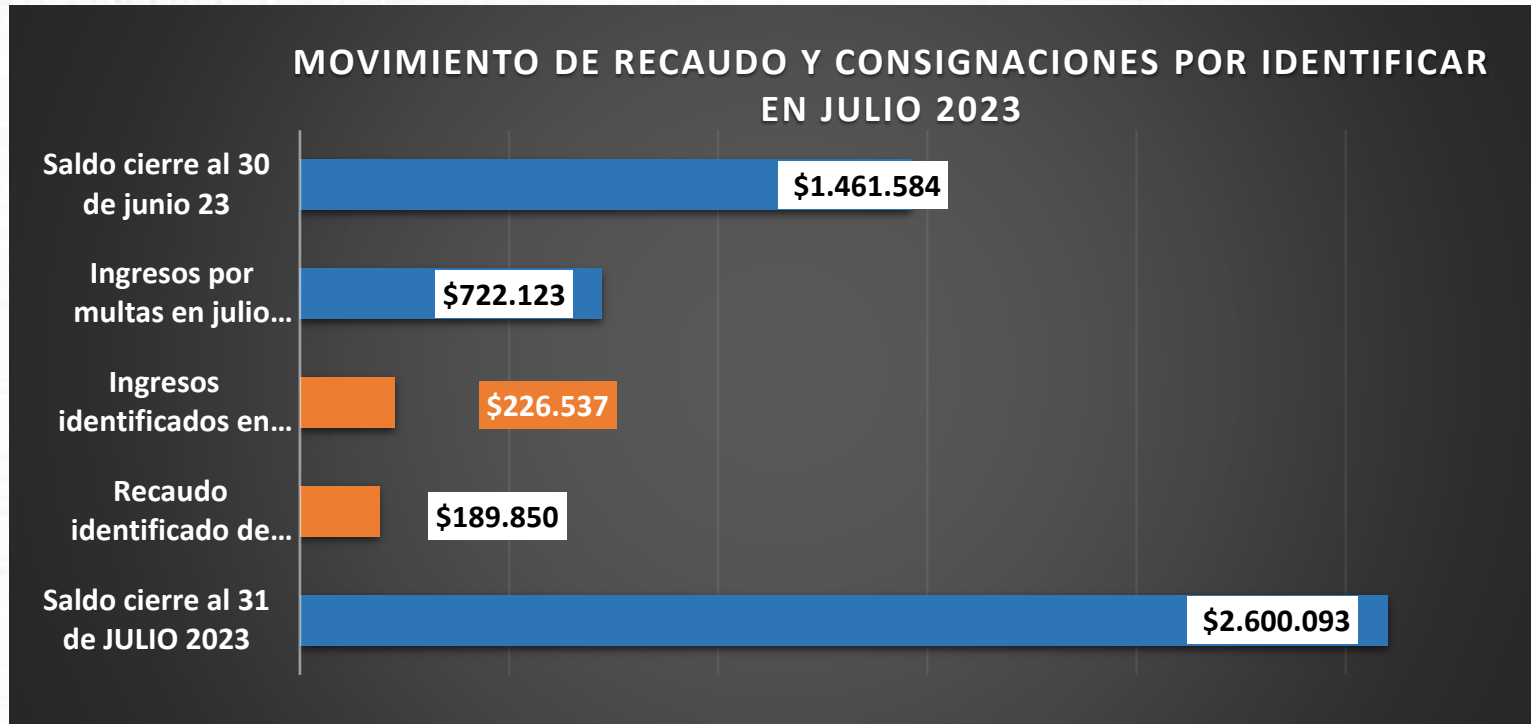


Fondo de Riesgos Laborales
De la República de Colombia



MINISTERIO DEL TRABAJO

GESTIÓN PARTIDAS IDENTIFICADAS EN EL MES INFORMADO - FRL



CIFRAS EXPRESADAS EN MILES DE PESOS

Durante el mes de JULIO de 2023, se recibió recaudo efectivo por valor de \$722 millones. Así mismo se identificó recaudo de meses anteriores por valor de \$189 millones.

Fuente: Balance con corte JULIO 23

GESTIÓN RECAUDO PENDIENTE POR IDENTIFICAR AÑO 2023 - FRL

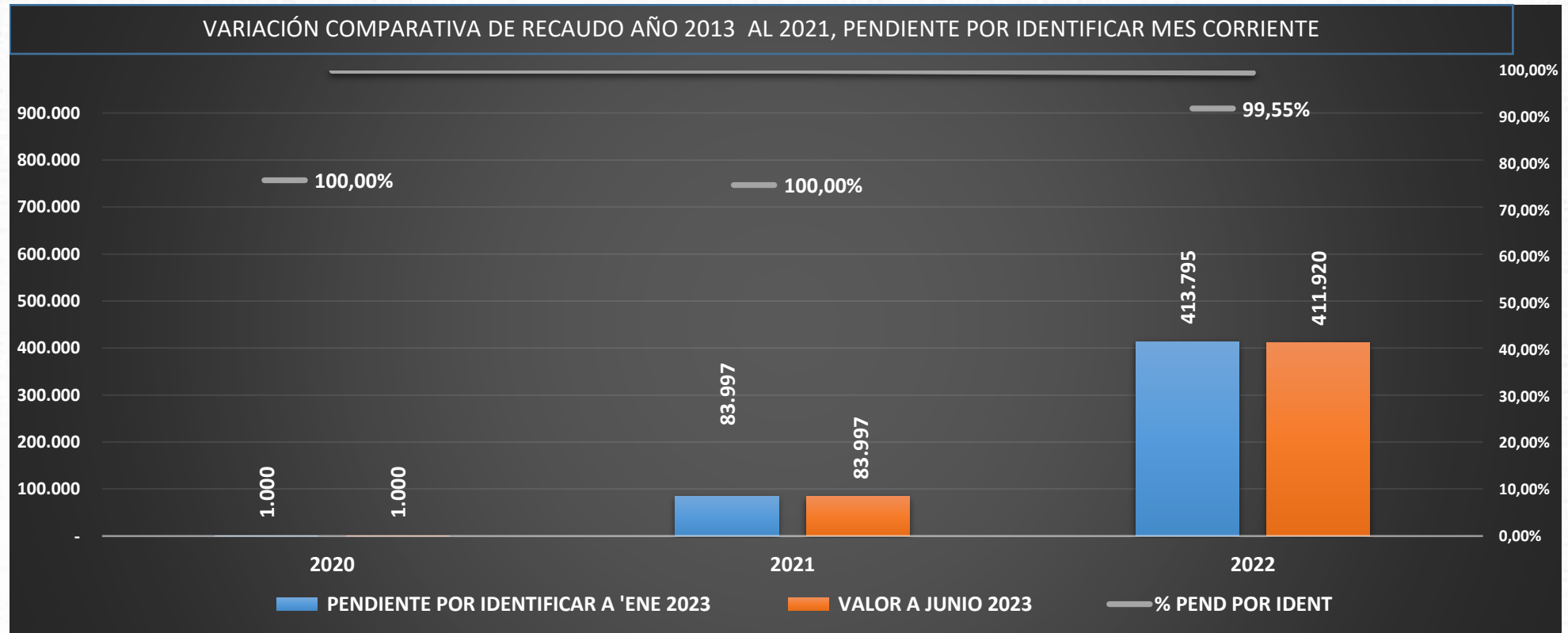


CIFRAS EXPRESADAS EN MILES DE PESOS

Fuente: Balance con corte a JULIO 23

{fiduprevisora} Comprometidos con lo que más valoras

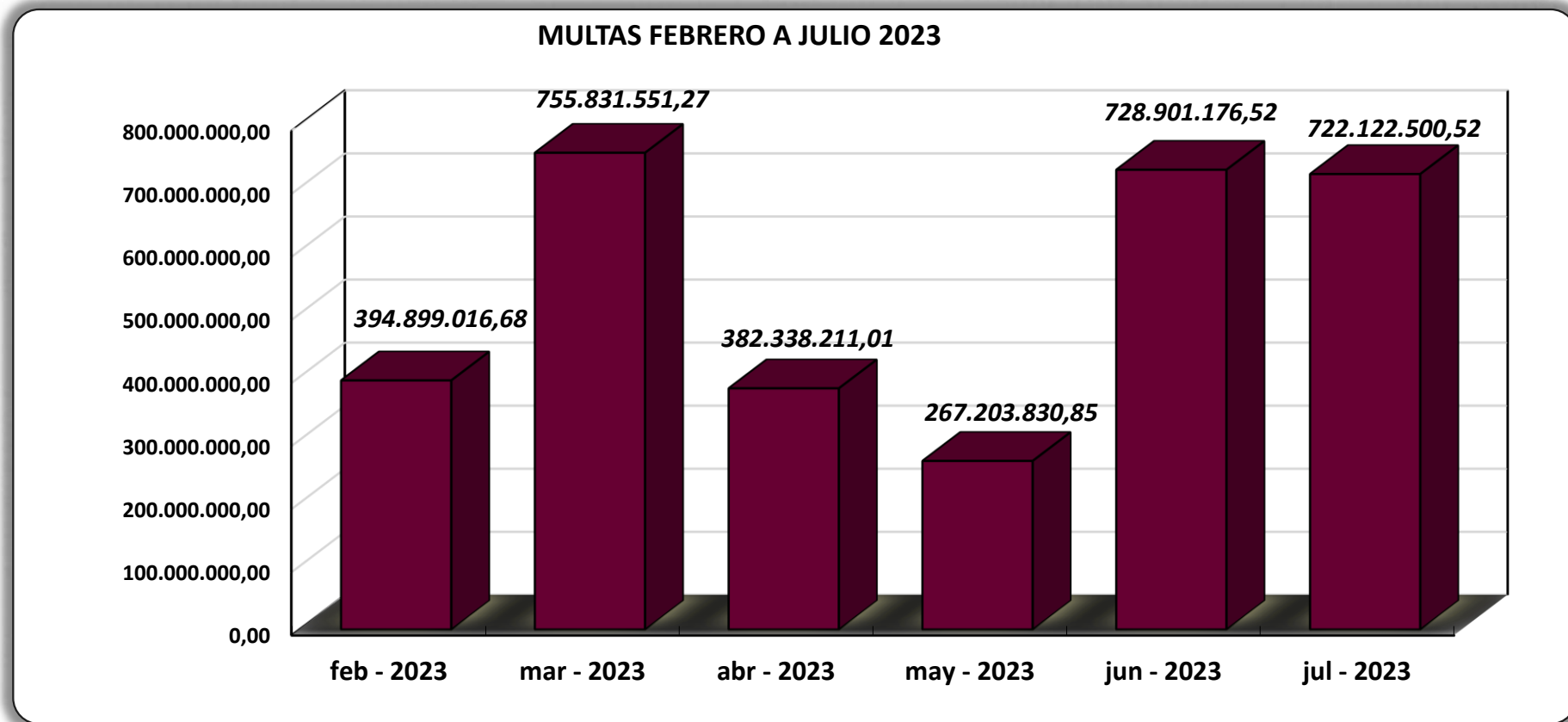
GESTIÓN RECAUDO PENDIENTE POR IDENTIFICAR AÑO 2020 A 2022 - FRL



CIFRAS EXPRESADAS EN MILES DE PESOS

Fuente: Balance con corte a JULIO 23

INGRESOS POR MULTAS FEB 2023 A JUL 2023



CIFRAS EXPRESADAS EN MILES DE PESOS

Fuente: Balance con corte a JULIO 23

GESTIÓN DE COBRO PERSUASIVO - FRL

Gestión Cobro Persuasivo Julio de 2023		
Concepto	\$ Valor	Sancionados
Recibidas Por parte de la Fiduciaria	\$ 1.421.560.476,08	49
Resoluciones pagadas previo a gestión de cobro	\$ 204.209.928,00	9
Revocadas	\$ -	0
Total para cobro	\$ 1.217.350.548,08	40
Pagos	\$ Valor	Sancionados
Pagos recibidos en Julio	\$ 167.655.681,68	9
Pagos identificados en Julio de meses anteriores	\$ 3.000.000,00	1
Recaudo Total	\$ 170.655.681,68	10
Solicitudes de acuerdo de pagos	\$ Valor	Sancionados
Solicitudes realizadas en Julio	\$ 6.000.000,00	1
Julio de 2023		
Acción	Gestiones	Número
Comunicados	Requerimiento 1	48
	Requerimiento 2	24
	Requerimiento 3	24
Telefónica	Llamadas	8
Correos electrónicos	Correos	114
	Total Actos	218

Cifras Expresadas En Pesos

RESOLUCIONES REVOCADAS - FRL

CONCEPTO	NÚMERO DE SANCIONES	VALOR
REVOCADAS	0	0

RESOLUCIONES RECIBIDAS EN JULIO/ PAGOS 2023 - FRL

DT Territorial	Sancionados	Valor	Participación valor	Participación Cant. Res.
ANTIOQUIA	7	\$ 289.771.084	20,4%	14,6%
ATLANTICO	4	\$ 81.324.800	5,7%	8,3%
BOLIVAR	2	\$ 28.351.124	2,0%	4,2%
BOYACA	3	\$ 180.123.918	12,7%	6,3%
CAQUETA	1	\$ 1.000.000	0,1%	2,1%
CUNDINAMARCA	1	\$ 17.399.410	1,2%	2,1%
GUAJIRA	1	\$ 3.000.000	0,2%	2,1%
MAGDALENA	2	\$ 30.436.100	2,1%	4,2%
NARIÑO	2	\$ 102.000.000	7,2%	4,2%
NORTE DE SANTANDER	3	\$ 77.189.840	5,4%	6,3%
OFICINA BARRA/BERMEJA	1	\$ 24.360.000	1,7%	2,1%
RISARALDA	7	\$ 271.960.000	19,1%	14,6%
SANTANDER	8	\$ 287.000.000	20,2%	16,7%
SUCRE	5	\$ 21.844.200	1,5%	10,4%
VALLE DEL CAUCA	1	\$ 5.800.000	0,4%	2,1%
TOTAL	48	1.421.560.476	100%	100%

CIFRAS EXPRESADAS EN DE PESOS

{fiduprevisora)

Vicepresidencia de Administración Fiduciaria

Calle 72 No 10 – 03 Piso 5.
PBX: +57 (1) 594 5111 Ext. 1239
Celular: +57 (300) 567 1915
Bogotá – Colombia





PRESENTACIÓN TECNOLÓGICA



Informe cumplimiento obligaciones tecnológicas contrato encargo fiduciario Julio 2023

- Se garantiza la operación de la plataforma tecnológica, sistemas de información, infraestructura y redes de comunicaciones que soporta el Fondo de Riesgos Laborales.
- En el mes de Julio se garantizó la disponibilidad de la Pagina Web de Riesgos Laborales, se efectuó la actualización de tres (3) contenido y tres (3) publicaciones.
- Se suministra al Ministerio del Trabajo la documentación solicitada de acuerdo a su seguimiento y auditoria del sistema de información de Riesgos Laborales.
- Se genera atención a Veinte (22) solicitudes de soporte técnico del sistema de información.

Informe cumplimiento obligaciones tecnológicas contrato encargo fiduciario corte Julio 2023

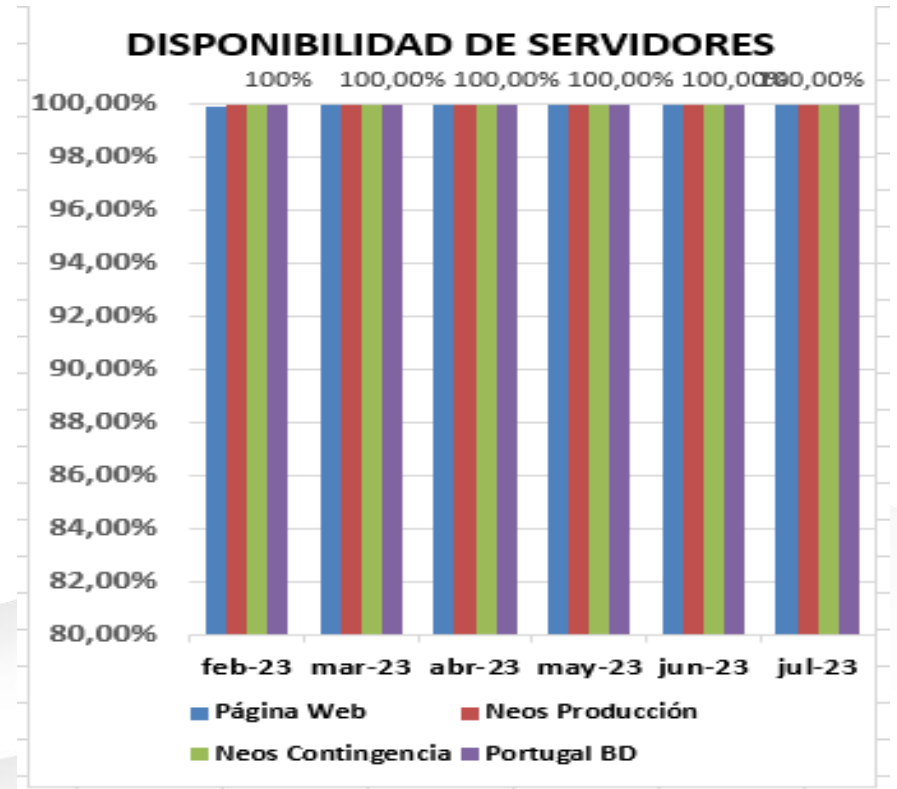
- Se envían los reportes con corte al mes de Junio 2023 sobre la información a los módulos del sistema de información de Riesgos Laborales y el reporte recaudo aportes del 1% a la Contraloría General de la Nación.
- Se realiza el avance de cuatro (4) requerimientos de desarrollo, con corte al mes de Mayo de 2023.

DISPONIBILIDAD SERVIDORES FONDO DE RIESGOS LABORALES

- A continuación, se presenta la disponibilidad de cada uno de los servidores que componen la Plataforma Tecnológica del Fondo de Riesgos Laborales para los últimos 6 meses.

Disponibilidad Servidores SFRL Febrero 2023 a Julio 2023

SERVIDOR	feb-23	mar-23	abr-23	may-23	jun-23	jul-23
Página Web	99,93%	100,00%	100,00%	100,00%	100,00%	100,00%
Neos Producción	100%	100,00%	100,00%	100,00%	100,00%	100,00%
Neos Contingencia	100%	100,00%	100,00%	100,00%	100,00%	100,00%
Portugal BD	100%	100,00%	100,00%	100,00%	100,00%	100,00%



PUBLICACIONES PÁGINA WEB SFRL

- Se presentan las publicaciones efectuadas en la página web para el mes de Julio de 2023.

Publicaciones página Web Julio 2023

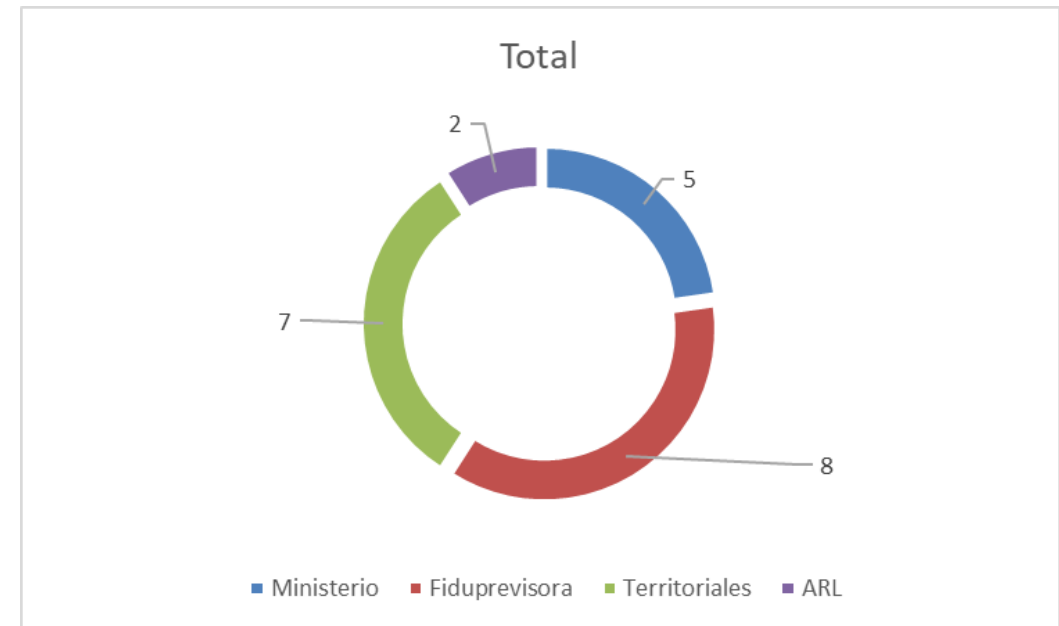
FECHA	Fecha de publicacion	PÁGINA	SOLICITANTE	SOLICITUD	CUMPLIO ANS
5 de Julio	5 de Julio	Fondo de Riesgos labores	Gloria Martínez	Solicitud publicación Reporte RUI 04-07-2023	SI
14 de julio	15 de julio	Fondo de Riesgos labores	Aura Garcerant	AJUSTE PAGÍNA WEB JUNIO 2023	SI
18 de julio	18 de julio	Fondo de Riesgos labores	Jhoan Alea	RV: Solicitud publicación Reporte RUI 14-07-2023	SI
18 de julio	19 de julio	Fondo de Riesgos labores	Jhoan Alea	solicitud publicación Invitación Día Nacional de SST sector minero 24 de julio	SI
19 de julio	19 de julio	Fondo de Riesgos labores	Jhoan Alea	PUBLICACION BANNER I CONGRESO INTERNACIONAL Y Y II CONGRESO NACIONAL DE MEDICINA	SI
26 de julio	26 de julio	Fondo de Riesgos labores	Jhoan Alea	Solicitud Publicación webinar sector eléctrico	SI

SOPORTE PLATAFORMA TECNOLÓGICA

- A continuación, se presenta la cantidad y el tipo de solicitudes sobre la Plataforma Tecnológica del Fondo de Riesgos Laborales atendidas en el mes de Julio de 2023.

Soporte Plataforma Tecnológica Julio 2023

Cantidad / Entidad	Solicitud
Ministerio	
1	Creacion de Usuario boton
2	Desbloqueo usuarios
2	modificacion de datos
5	Total Soportes Ministerio
ARL	
1	Creacion de usuarios
1	Desbloqueo de usuario
2	Total Soportes ARL
Fiduprevisora	
4	Desbloqueo de usuario
1	validacion actos administrativos
4	modificacion de datos
8	Total soportes Fiduprevisora
Entidades territoriales	
7	cargar archivo al boton
7	Total soportes Entidades territoriales
22	Total



SEGUIMIENTO A DESARROLLOS

- A continuación, se presenta el seguimiento a solicitudes de desarrollo para la Plataforma Tecnológica del Fondo de Riesgos Laborales atendidas en el mes de Julio de 2023.

Informe cumplimiento obligaciones tecnológicas contrato encargo fiduciario Julio 2023

A continuación, se informa la fase en la que se encuentran los desarrollos:

Pruebas.

1. Certificado Multas y Sanciones.
2. Resolución 088 del 16 de enero de 2023.
3. Anexo 6
4. Traslado de solicitudes de acuerdos de pago e insolvencia.

Estabilización.

1. Prevalidador Actividad económica





Vicepresidencia de Tecnología e Información Riesgos Laborales

Calle 72 No 10 – 03
PBX: +57 (1) 594 5111 Ext. 1312
Bogotá – Colombia





Gracias

Dr. Carlos A. Cristancho Freile
Gerente del Proyecto – Fondo de Riesgos Laborales

VICEPRESIDENCIA DE INVERSIONES
VICEPRESIDENCIA DE ADMINISTRACIÓN FIDUCIARIA

{fiduprevisora} *Comprometidos con
lo que más valoras*



Fondo de Riesgos Laborales
De la República de Colombia