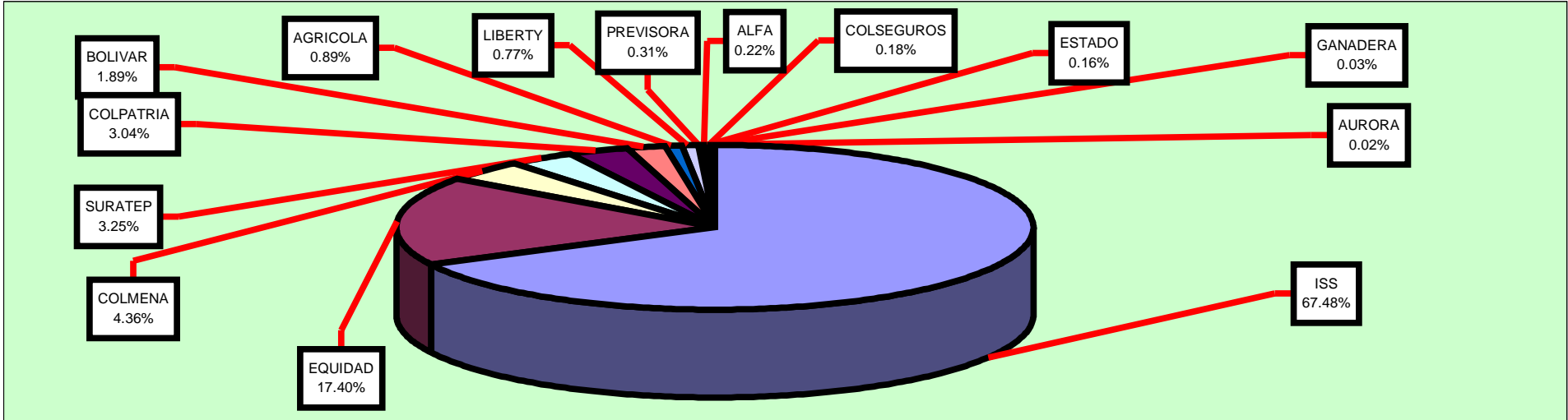


Gráfica No.2

**DISTRIBUCION PORCENTUAL DE EMPRESAS AFILIADAS AL SISTEMA GENERAL DE RIESGOS PROFESIONALES POR ARP
MAYO DE 2005**

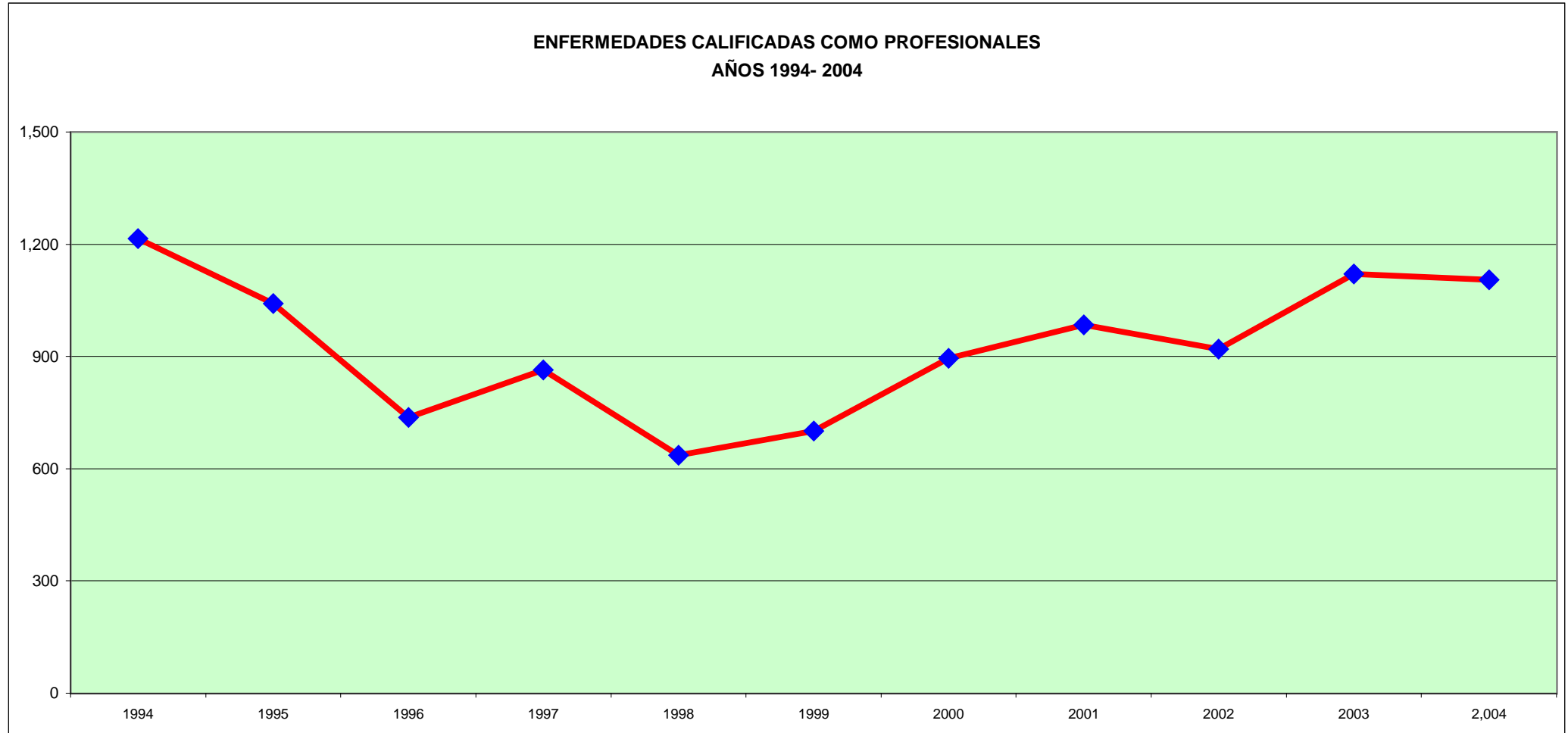


Cuadro No. 2

ARP	No.EMPRESAS	%
ISS	264,022	67.48
EQUIDAD	68,067	17.40
COLMENA	17,075	4.36
SURATEP	12,728	3.25
COLPATRIA	11,889	3.04
BOLIVAR	7,383	1.89
AGRICOLA	3,468	0.89
LIBERTY	3,014	0.77
PREVISORA	1,207	0.31
ALFA	868	0.22
COLSEGUROS	714	0.18
ESTADO	622	0.16
GANADERA	98	0.03
AURORA	92	0.02
TOTAL	391,247	100.00

Fuente: Administradoras de Riesgos Profesionales

Gráfica No. 5



Cuadro No. 7

AÑOS	1994	1995	1996	1997	1998	1999	2000	2001	2002	2003	2,004
No. ENF.PROF.	1,215	1,042	737	864	636	701	895	984	920	1,121	1,105

Cuadro No. 8

MESES	Ene-05	Feb-05	Mar-05	Abr-05	May-05
No.ENF.PROF.	111	119	115	138	153

Fuente: Administradoras de Riesgos Profesionales



Gráfica No. 4



Cuadro No. 5

AÑOS	1994	1995	1996	1997	1998	1999	2000	2001	2002	2003	2004
MUERTES	357	370	624	955	890	820	743	852	697	842	530

Fuente: Administradoras de Riesgos Profesionales

Cuadro No. 6

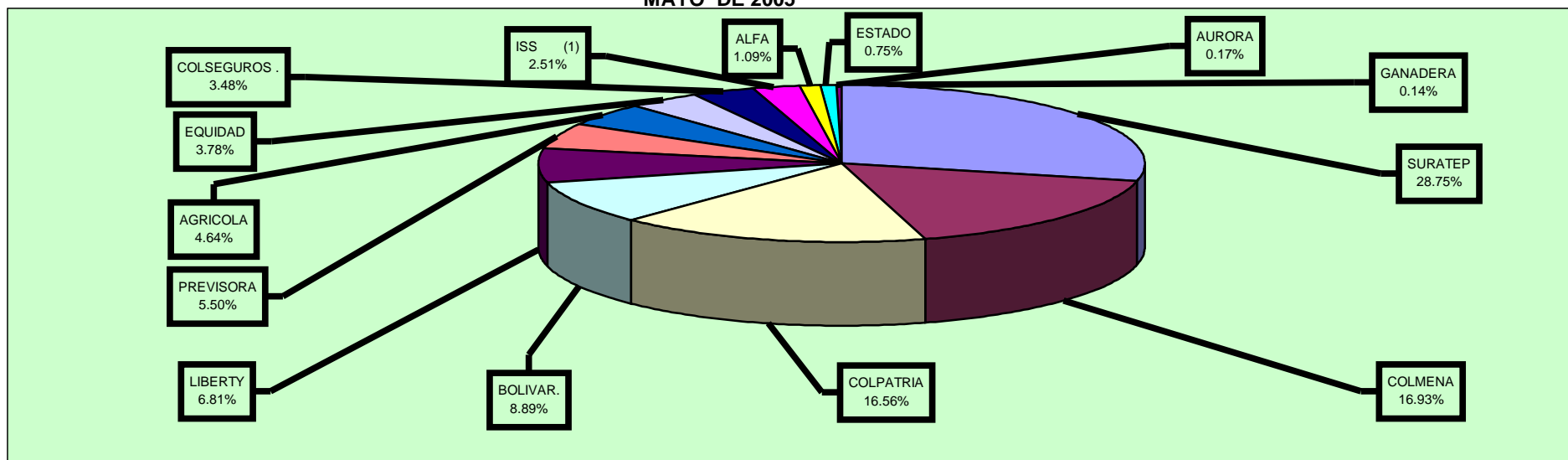
MESES	Ene-05	Feb-05	Mar-05	Abr-05	May-05
MUERTES	38	35	33	71	53

Fuente: Administradoras de Riesgos Profesionales



Gráfica No.7


**DISTRIBUCION PORCENTUAL DE COTIZACIONES AL SISTEMA GENERAL DE RIESGOS PROFESIONALES POR ARP
MAYO DE 2005**



ARP'S	VALOR COTIZACION	%
SURATEP	12,718,742,600	28.75
COLMENA	7,491,186,400	16.93
COLPATRIA	7,325,985,600	16.56
BOLIVAR.	3,934,845,100	8.89
LIBERTY	3,014,712,100	6.81
PREVISORA	2,431,992,581	5.50
AGRICOLA	2,055,004,800	4.64
EQUIDAD	1,670,937,800	3.78
COLSEGUROS .	1,539,534,800	3.48
ISS (1)	1,109,688,891	2.51
ALFA	480,266,700	1.09
ESTADO	332,851,800	0.75
AURORA	76,642,400	0.17
GANADERA	61,224,800	0.14
TOTAL	44,243,616,372	100.00

(1) Al cierre de la información no se habían registrado todas las cotizaciones

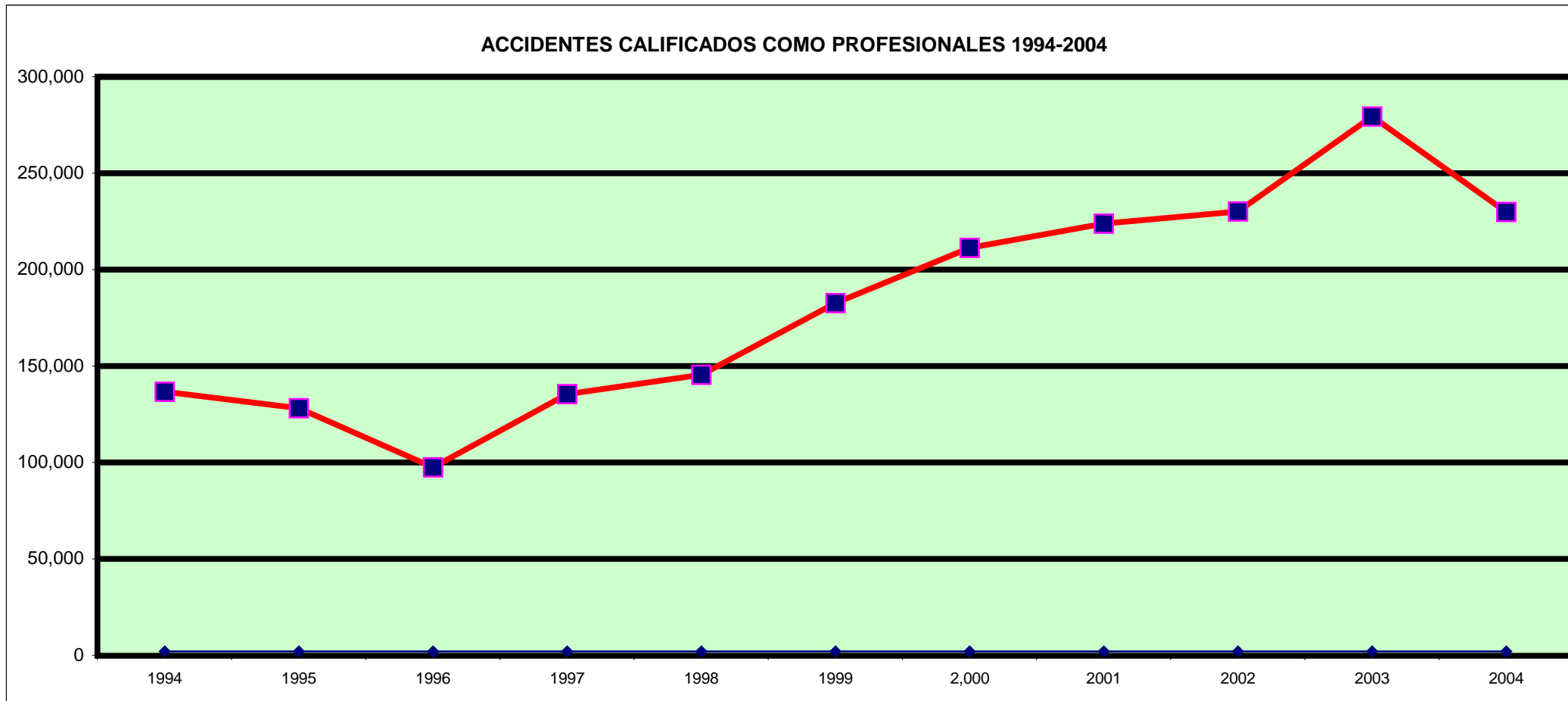
Fuente: Fiduciaria La Previsora S.A.



**ESTADISTICAS SISTEMA GENERAL DE RIESGOS PROFESIONALES
AÑO 2005**

CONCEPTO	ACUMULADO AÑO 2004	ENERO 2005	FEBRERO 2005	MARZO 2005	ABRIL 2005	MAYO 2005	JUNIO 2005	JULIO 2005	AGOS. 2005	SEPT. 2005	OCT. 2005	NOV. 2005	DIC. 2005	TOTAL 2005
TRABAJADORES AFILIADOS	4,849,754	4,862,235	4,905,143	4,943,136	4,984,205	5,001,794								
EMPRESAS AFILIADAS	368,153	379,893	383,410	385,433	388,873	391,247								
PENSIONES DE INVALIDEZ PAGADAS	425	26	40	23	24	32								145
MUERTE CALIFICADAS COMO PROFESIONALES	530	38	35	33	71	53								230
MUERTE OCURRIDAS	860	73	68	71	74	71								357
INCAPACIDADES PERMANENTES PARCIALES PAGADAS	5,338	325	442	407	427	491								2,092
ENFERMEDADES CALIFICADAS COMO PROFESIONALES	1,105	111	119	115	138	153								636
ACCIDENTES CALIFICADOS COMO PROFESIONALES	229,956	18,611	20,045	19,825	22,842	21,600								102,923
PRESUNTOS ACCIDENTES DE TRABAJO	310,537	22,364	26,975	23,850	29,851	29,446								132,486
TASA DE ACCIDENTES CALIFICADOS COMO PROFESIONALES X 100		0.38	0.41	0.40	0.46	0.43								
TASA DE ENFERMEDADES CALIFICADAS COMO PROFESIONALES X 100.000		2.28	2.43	2.33	2.77	3.06								
TASA DE MUERTES X 100.000		0.78	0.71	0.67	1.42									
COTIZACIONES AL SISTEMA GENERAL DE RIESGOS PROFESIONALES POR LAS ARP'S	633,585,932,445	58,767,989,891	56,392,542,642	55,047,000,529	59,188,661,824	44,243,616,372								273,639,811,258

Gráfica No. 3



Cuadro No. 3

AÑOS	1994	1995	1996	1997	1998	1999	2,000	2001	2002	2003	2004
No. Acc.Trab	136,767	128,081	97,512	135,327	145,530	182,567	211,189	223,849	230,223	279,275	229,956

Fuente: Administradoras de Riesgos Profesionales

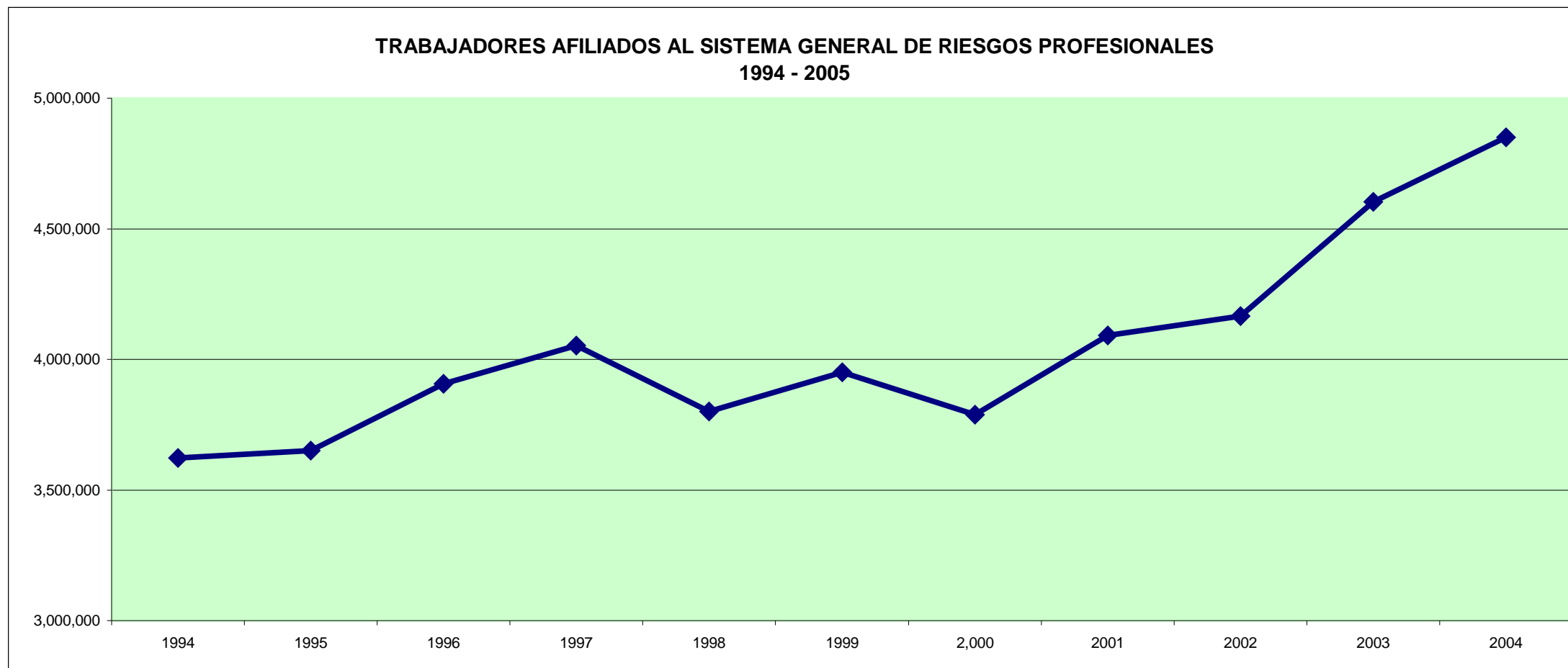
Cuadro No. 4

MESES	Ene-05	Feb-05	Mar-05	Abr-05	May-05
No. Acc.Trab	18,611	20,045	19,825	22,842	21,600

Fuente: Administradoras de Riesgos Profesionales



Gráfica No. 6



Cuadro No. 9

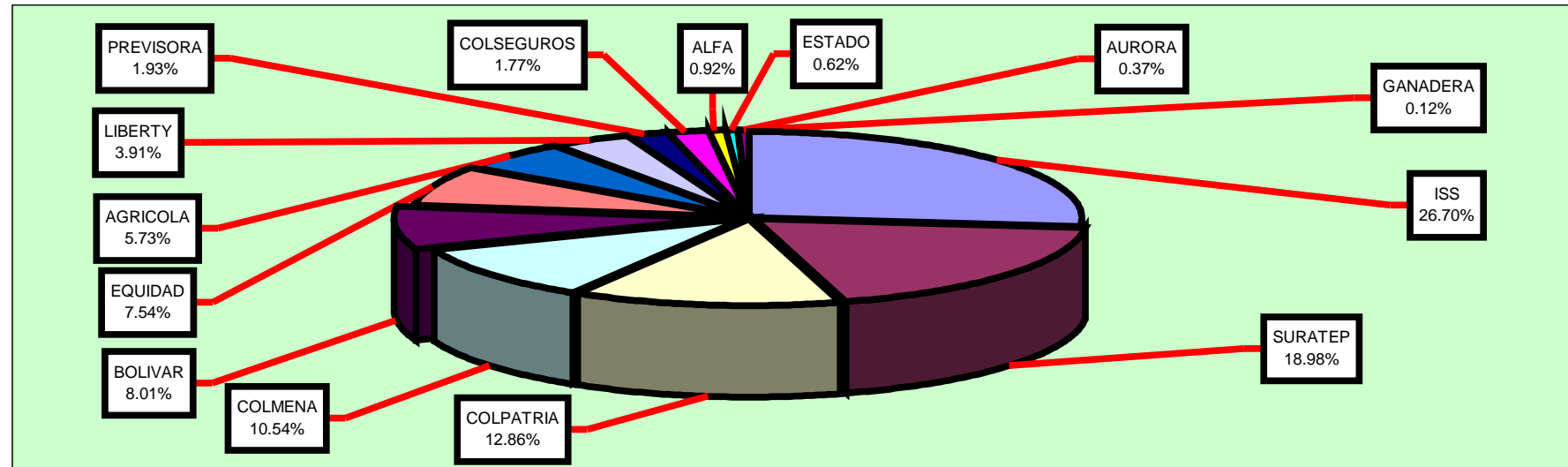
AÑOS	1994	1995	1996	1997	1998	1999	2,000	2001	2002	2003	2004	May-05
AFILIADOS	3,622,402	3,650,061	3,907,113	4,053,447	3,800,187	3,950,957	3,788,856	4,091,427	4,164,975	4,602,468	4,849,754	5,001,794

Fuente: Administradoras de Riesgos Profesionales

Gráfica No. 1

DISTRIBUCION PORCENTUAL DE TRABAJADORES AFILIADOS AL SISTEMA GENERAL DE RIESGOS PROFESIONALES POR ARP

MAYO DE 2005



Cuadro No. 1

NOMBRE ARP	No. TRAB.	%
ISS	1,335,627	26.70
SURATEP	949,461	18.98
COLPATRIA	643,338	12.86
COLMENA	527,257	10.54
BOLIVAR	400,437	8.01
EQUIDAD	377,087	7.54
AGRICOLA	286,559	5.73
LIBERTY	195,616	3.91
PREVISORA	96,394	1.93
COLSEGUROS	88,545	1.77
ALFA	45,824	0.92
ESTADO	30,870	0.62
AURORA	18,567	0.37
GANADERA	6,212	0.12
TOTAL	5,001,794	100.00

Fuente: Administradoras de Riesgos Profesionales

