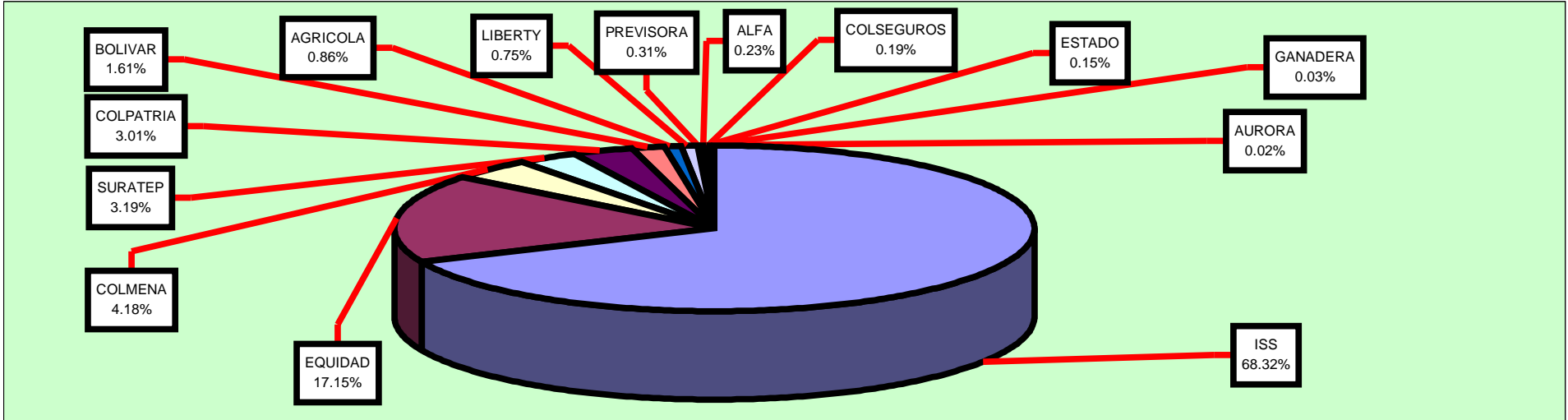


Gráfica No.2

**DISTRIBUCION PORCENTUAL DE EMPRESAS AFILIADAS AL SISTEMA GENERAL DE RIESGOS PROFESIONALES POR ARP
FEBRERO DE 2005**

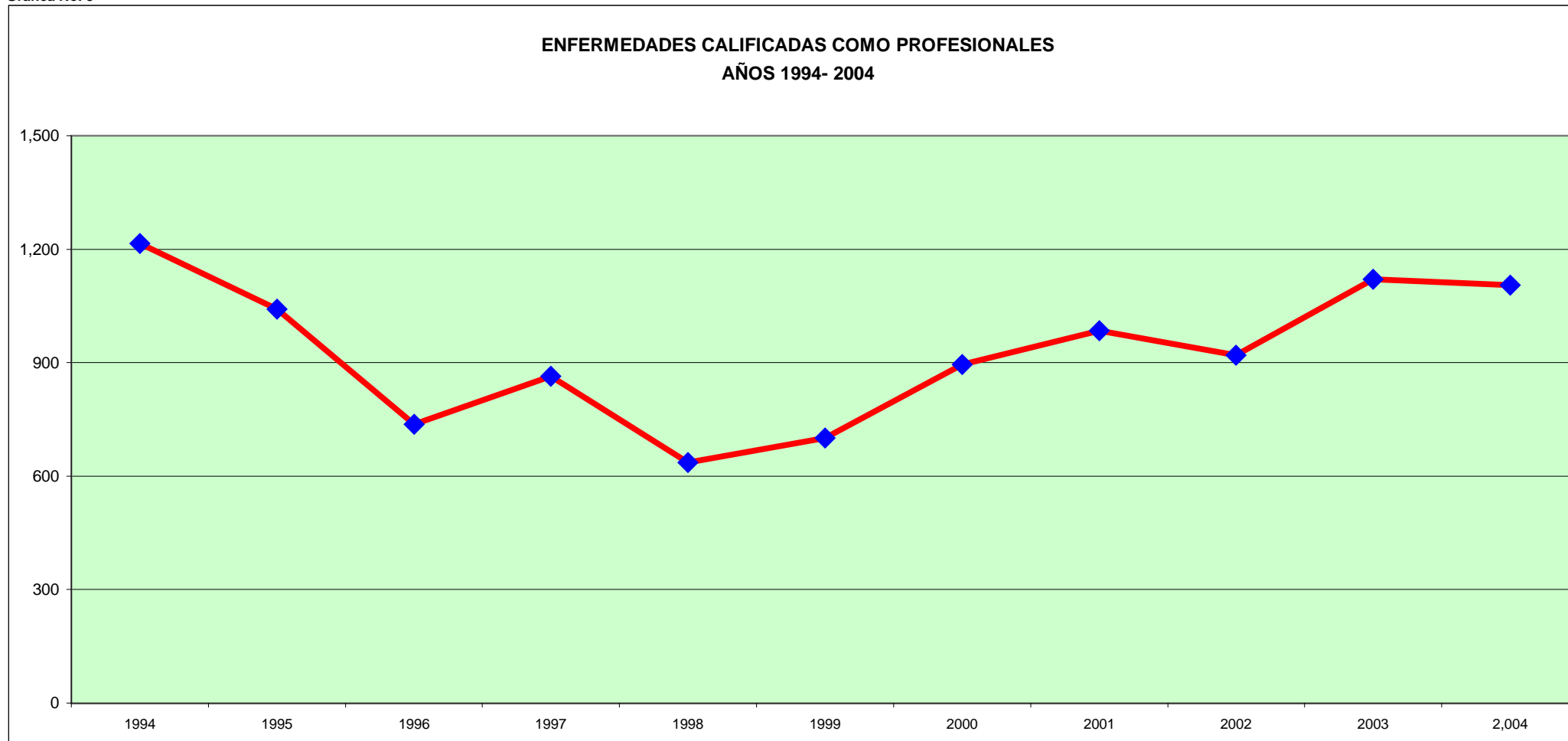


Cuadro No. 2

ARP	No.EMPRESAS	%
ISS	261,137	68.32
EQUIDAD	65,558	17.15
COLMENA	15,996	4.18
SURATEP	12,194	3.19
COLPATRIA	11,497	3.01
BOLIVAR	6,141	1.61
AGRICOLA	3,298	0.86
LIBERTY	2,871	0.75
PREVISORA	1,179	0.31
ALFA	880	0.23
COLSEGUROS	741	0.19
ESTADO	556	0.15
GANADERA	100	0.03
AURORA	80	0.02
TOTAL	382,228	100

Fuente: Administradoras de Riesgos Profesionales

Gráfica No. 5



Cuadro No. 7

AÑOS	1994	1995	1996	1997	1998	1999	2000	2001	2002	2003	2,004
No. ENF.PROF.	1,215	1,042	737	864	636	701	895	984	920	1,121	1,105

Cuadro No. 8

MESES	Ene-05	Feb-05
No.ENF.PROF.	111	119

Fuente: Administradoras de Riesgos Profesionales



Gráfica No. 4



Cuadro No. 5

AÑOS	1994	1995	1996	1997	1998	1999	2000	2001	2002	2003	2004
MUERTES	357	370	624	955	890	820	743	852	697	842	530

Fuente: Administradoras de Riesgos Profesionales

Cuadro No. 6

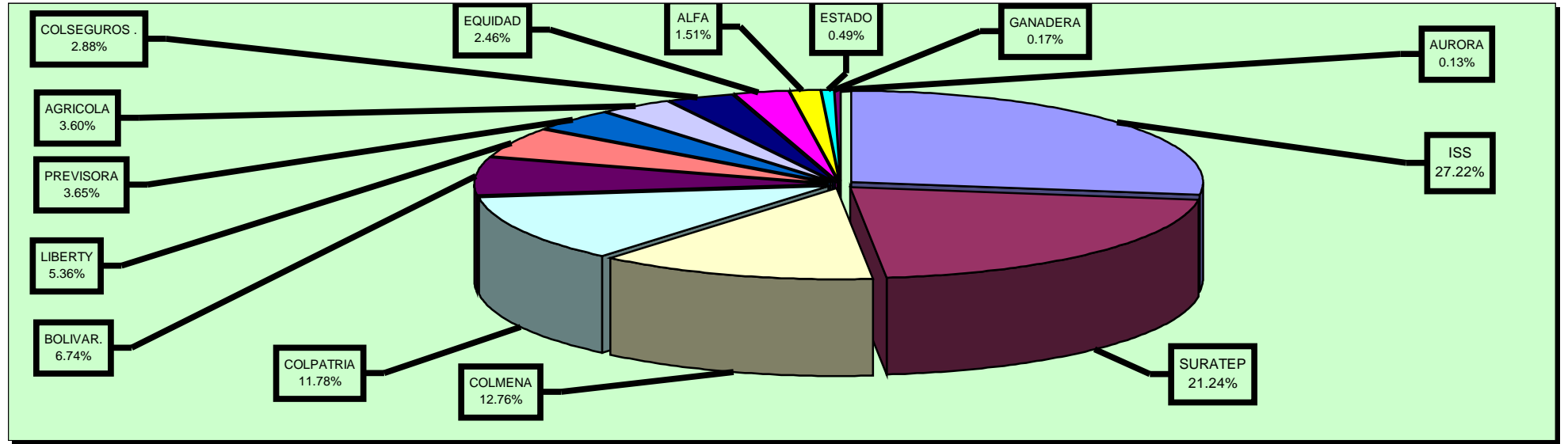
MESES	Ene-05	Feb-05
MUERTES	38	35

Fuente: Administradoras de Riesgos Profesionales



Gráfica No.7

**DISTRIBUCION PORCENTUAL DE COTIZACIONES AL SISTEMA GENERAL DE RIESGOS PROFESIONALES POR ARP
FEBRERO DE 2005**



Cuadro No. 10

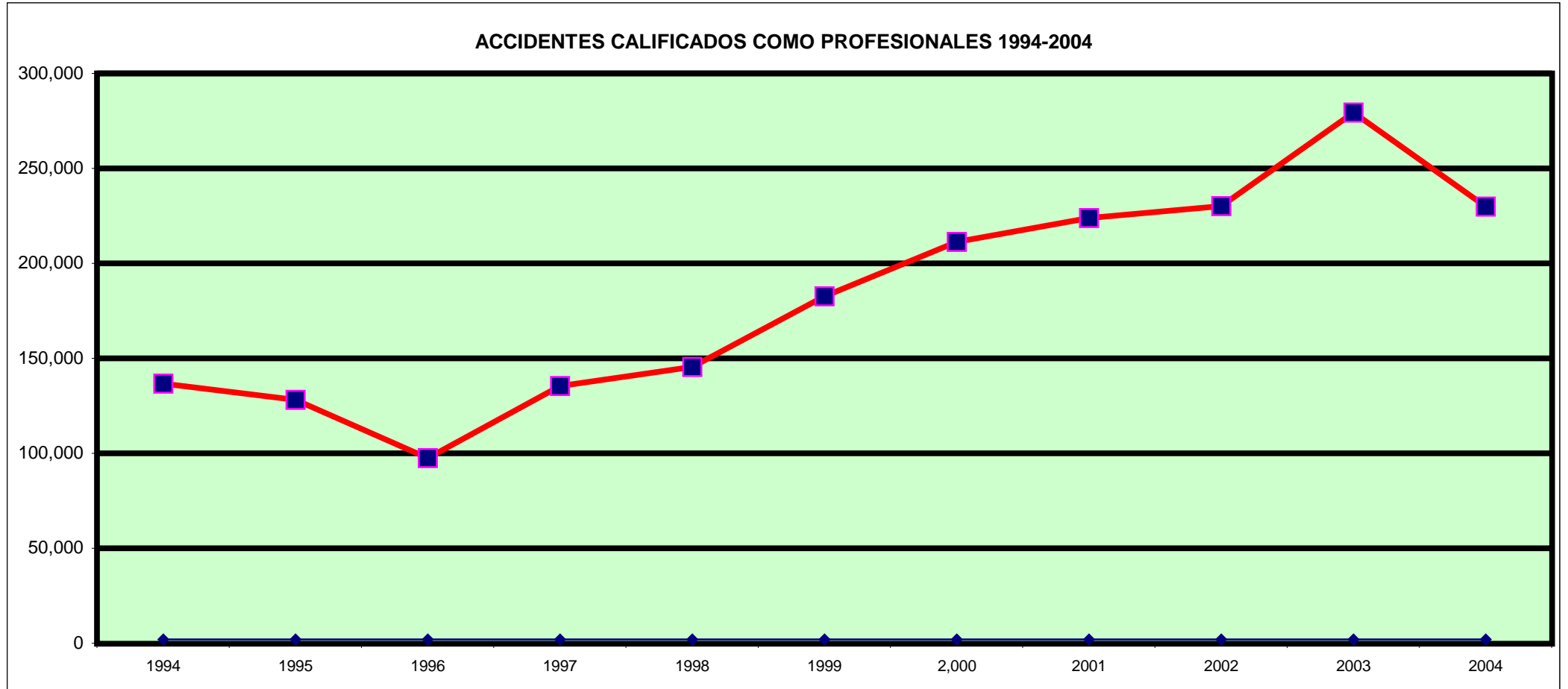
ARP'S	VALOR COTIZACION	%
ISS	15,348,052,401.00	27.22
SURATEP	11,980,476,400.00	21.24
COLMENA	7,196,818,800.00	12.76
COLPATRIA	6,643,571,200.00	11.78
BOLIVAR.	3,801,636,500.00	6.74
LIBERTY	3,020,304,000.00	5.36
PREVISORA	2,059,206,041.00	3.65
AGRICOLA	2,031,599,100.00	3.60
COLSEGUROS .	1,626,562,100.00	2.88
EQUIDAD	1,387,510,600.00	2.46
ALFA	854,082,200.00	1.51
ESTADO	275,389,200.00	0.49
GANADERA	96,294,300.00	0.17
AURORA	71,039,800.00	0.13
TOTAL	56,392,542,642.00	100.00

Fuente: Fiduciaria La Previsora S.A.

**ESTADISTICAS SISTEMA GENERAL DE RIESGOS PROFESIONALES
AÑO 2005**

CONCEPTO	ACUMULADO 2004	AÑO ENERO 2005	FEBR. 2005	MARZO 2005	ABRIL 2005	MAYO 2005	JUNIO 2005	JULIO 2005	AGOS. 2005	SEPT. 2005	OCT. 2005	NOV. 2005	DIC. 2005	TOTAL 2005
TRABAJADORES AFILIADOS	4,849,754	4,821,951	4,870,662											
EMPRESAS AFILIADAS	367,241	378,719	382,228											
PENSIONES DE INVALIDEZ PAGADAS	425	26	40											66
MUERTES CALIFICADAS COMO PROFESIONALES	530	38	35											73
MUERTES OCURRIDAS	860	73	68											141
INCAPACIDADES PERMANENTES PARCIALES PAGADAS	5,338	325	442											767
ENFERMEDADES CALIFICADAS COMO PROFESIONALES	1,105	111	119											230
ACCIDENTES CALIFICADOS COMO PROFESIONALES	229,956	18,611	20,045											38,656
PRESUNTOS ACCIDENTES DE TRABAJO	310,537	22,364	26,975											49,339
TASA DE ACCIDENTES CALIFICADOS COMO PROFESIONALES X 100		0.39	0.41											
TASA DE ENFERMEDADES CALIFICADAS COMO PROFESIONALES X 100.000		2.30	2.44											
TASA DE MUERTES X 100.000		0.79	0.72											
COTIZACIONES AL SISTEMA GENERAL DE RIESGOS PROFESIONALES POR LAS ARP'S	633,585,932,445	58,767,989,891.00	56,392,542,642.00											115,160,532,533

Gráfica No. 3



Cuadro No. 3

AÑOS	1994	1995	1996	1997	1998	1999	2,000	2001	2002	2003	2004
No. Acc.Trab	136,767	128,081	97,512	135,327	145,530	182,567	211,189	223,849	230,223	279,275	229,956

Fuente: Administradoras de Riesgos Profesionales

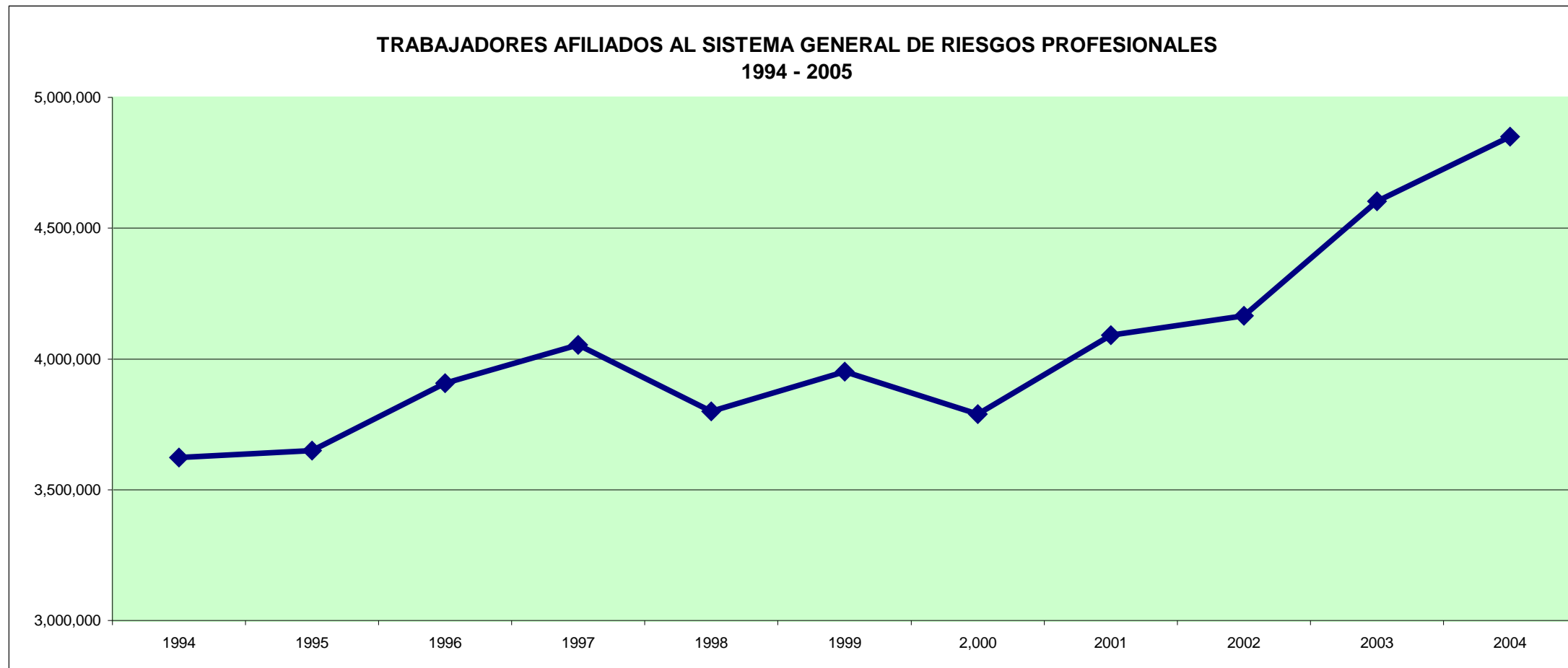
Cuadro No. 4

MESES	Ene-05	Feb-05
No. Acc.Trab	18,611	20,045

Fuente: Administradoras de Riesgos Profesionales



Gráfica No. 6



Cuadro No. 9

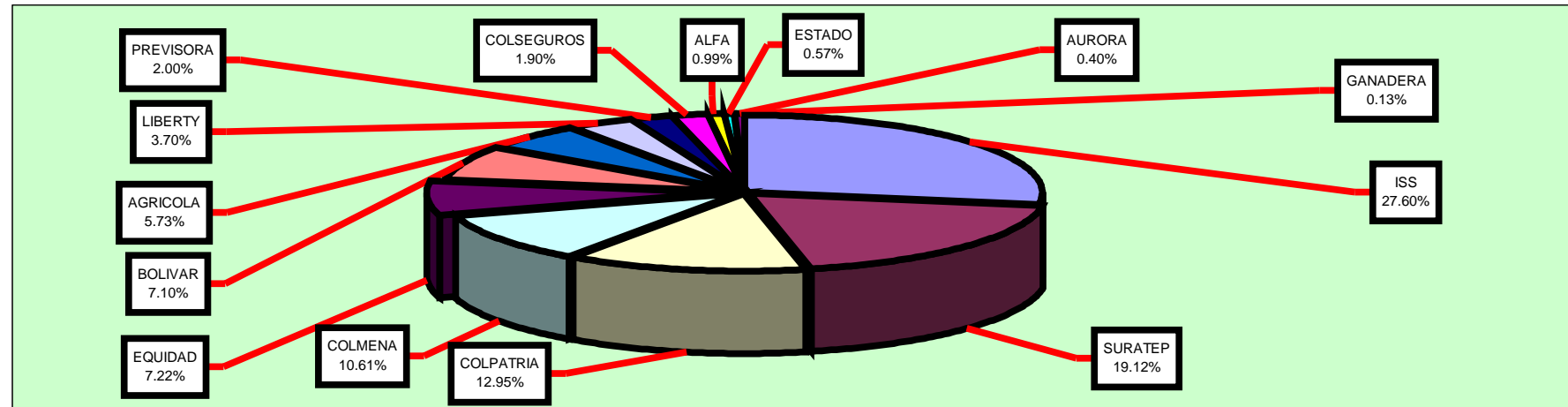
AÑOS	1994	1995	1996	1997	1998	1999	2,000	2001	2002	2003	2004	Feb-05
AFILIADOS	3,622,402	3,650,061	3,907,113	4,053,447	3,800,187	3,950,957	3,788,856	4,091,427	4,164,975	4,602,468	4,849,754	4,870,662

Fuente: Administradoras de Riesgos Profesionales

Gráfica No. 1

DISTRIBUCION PORCENTUAL DE TRABAJADORES AFILIADOS AL SISTEMA GENERAL DE RIESGOS PROFESIONALES POR ARP

FEBRERO DE 2005



Cuadro No. 1

NOMBRE ARP	No. TRAB.	%
ISS	1,344,129	27.60
SURATEP	931,076	19.12
COLPATRIA	630,669	12.95
COLMENA	516,687	10.61
EQUIDAD	351,748	7.22
BOLIVAR	345,589	7.10
AGRICOLA	278,944	5.73
LIBERTY	180,345	3.70
PREVISORA	97,293	2.00
COLSEGUROS	92,725	1.90
ALFA	48,090	0.99
ESTADO	27,582	0.57
AURORA	19,515	0.40
GANADERA	6,270	0.13
TOTAL	4,870,662	100.00

Fuente: Administradoras de Riesgos Profesionales

