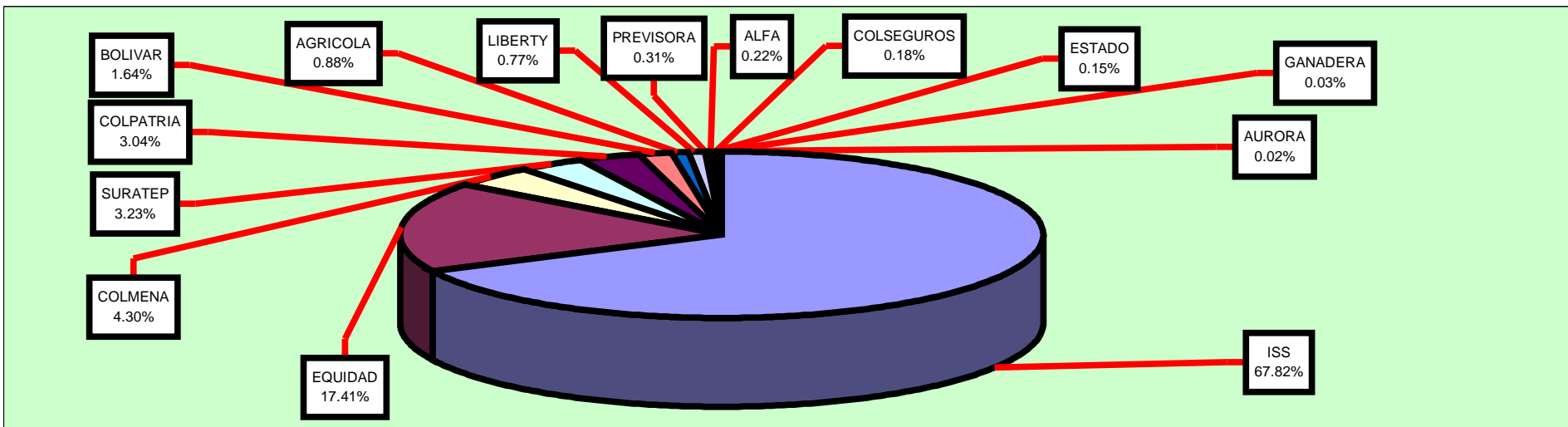


Gráfica No.2

**DISTRIBUCION PORCENTUAL DE EMPRESAS AFILIADAS AL SISTEMA GENERAL DE RIESGOS PROFESIONALES POR ARP  
ABRIL DE 2005**



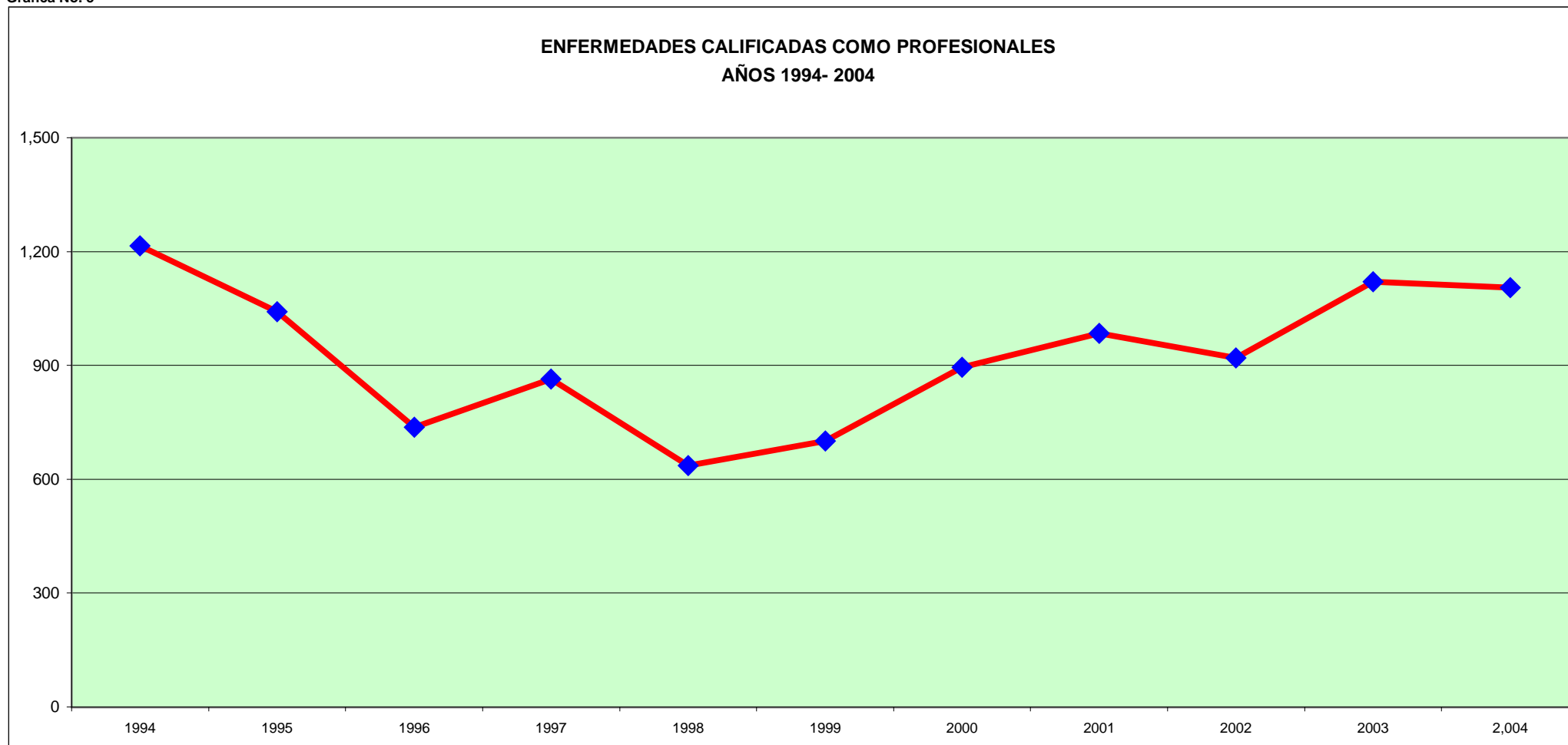
Cuadro No. 2

ARP	No.EMPRESAS	%
ISS	263,045	67.82
EQUIDAD	67,535	17.41
COLMENA	16,662	4.30
SURATEP	12,546	3.23
COLPATRIA	11,780	3.04
BOLIVAR	6,342	1.64
AGRICOLA	3,398	0.88
LIBERTY	2,998	0.77
PREVISORA	1,193	0.31
ALFA	869	0.22
COLSEGUROS	715	0.18
ESTADO	590	0.15
GANADERA	97	0.03
AURORA	87	0.02
<b>TOTAL</b>	<b>387,857</b>	<b>100</b>

Fuente: Administradoras de Riesgos Profesionales



Gráfica No. 5



Cuadro No. 7

AÑOS	1994	1995	1996	1997	1998	1999	2000	2001	2002	2003	2,004
No. ENF.PROF.	1,215	1,042	737	864	636	701	895	984	920	1,121	1,105

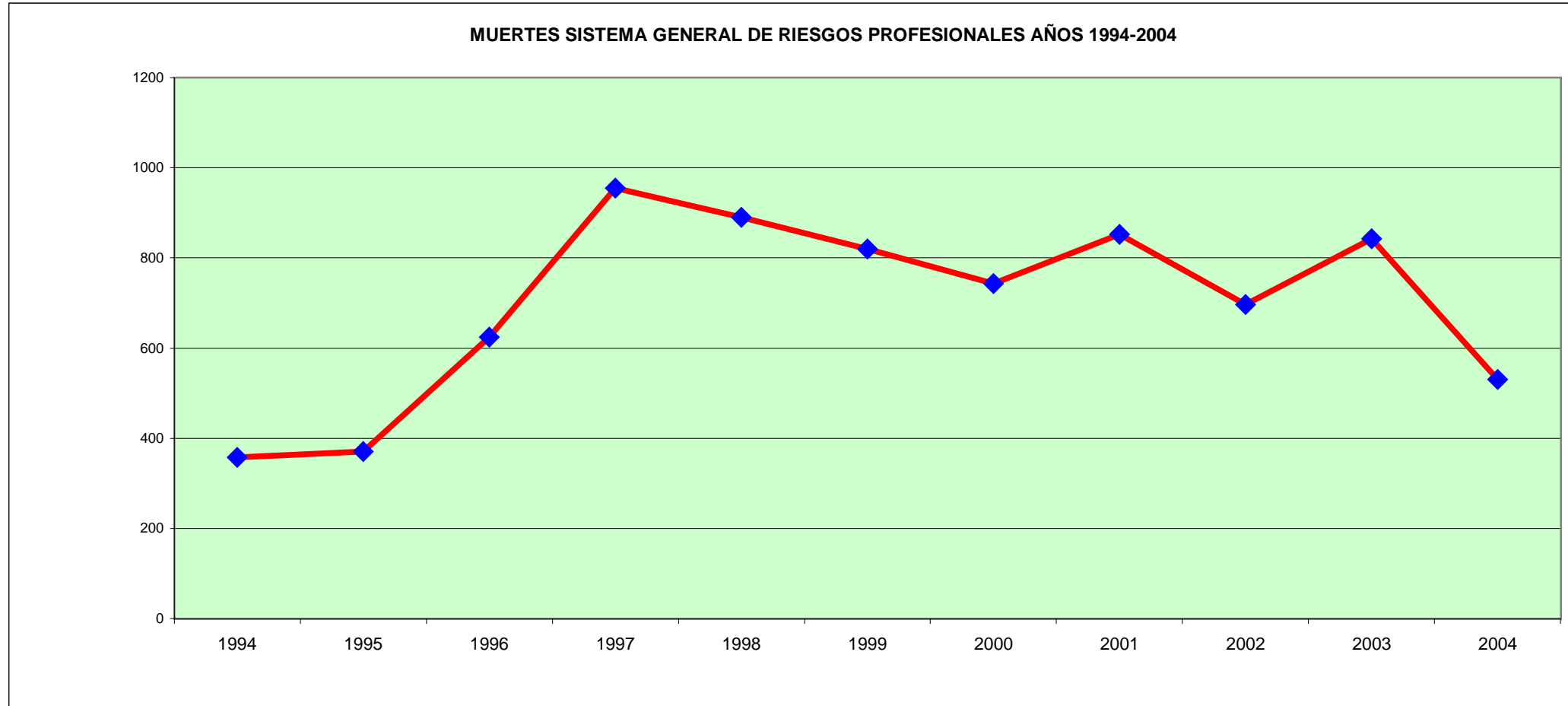
Cuadro No. 8

MESES	Ene-05	Feb-05	Mar-05	Abr-05
No.ENF.PROF.	111	119	115	138

Fuente: Administradoras de Riesgos Profesionales



**Gráfica No. 4**



**Cuadro No. 5**

AÑOS	1994	1995	1996	1997	1998	1999	2000	2001	2002	2003	2004
MUERTES	357	370	624	955	890	820	743	852	697	842	530

Fuente: Administradoras de Riesgos Profesionales

**Cuadro No. 6**

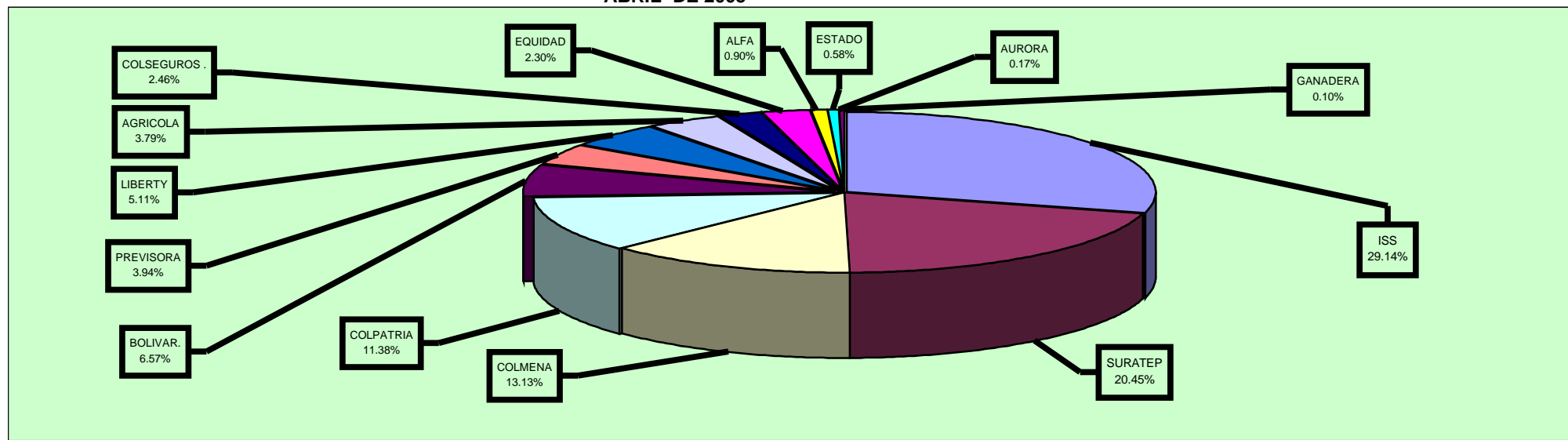
MESES	Ene-05	Feb-05	Mar-05	Abr-05
MUERTES	38	35	33	71

Fuente: Administradoras de Riesgos Profesionales



Gráfica No.7

**DISTRIBUCION PORCENTUAL DE COTIZACIONES AL SISTEMA GENERAL DE RIESGOS PROFESIONALES POR ARP  
ABRIL DE 2005**



Cuadro No. 10

ARP'S	VALOR COTIZACION	%
ISS	17,246,030,539	29.14
SURATEP	12,104,961,700	20.45
COLMENA	7,769,059,500	13.13
COLPATRIA	6,736,248,300	11.38
BOLIVAR.	3,886,354,100	6.57
PREVISORA	2,329,581,485	3.94
LIBERTY	3,022,943,700	5.11
AGRICOLA	2,245,390,200	3.79
COLSEGUROS .	1,454,293,800	2.46
EQUIDAD	1,364,022,500	2.30
ALFA	531,693,300	0.90
ESTADO	340,517,800	0.58
AURORA	100,683,100	0.17
GANADERA	56,881,800	0.10
TOTAL	59,188,661,824	100.00

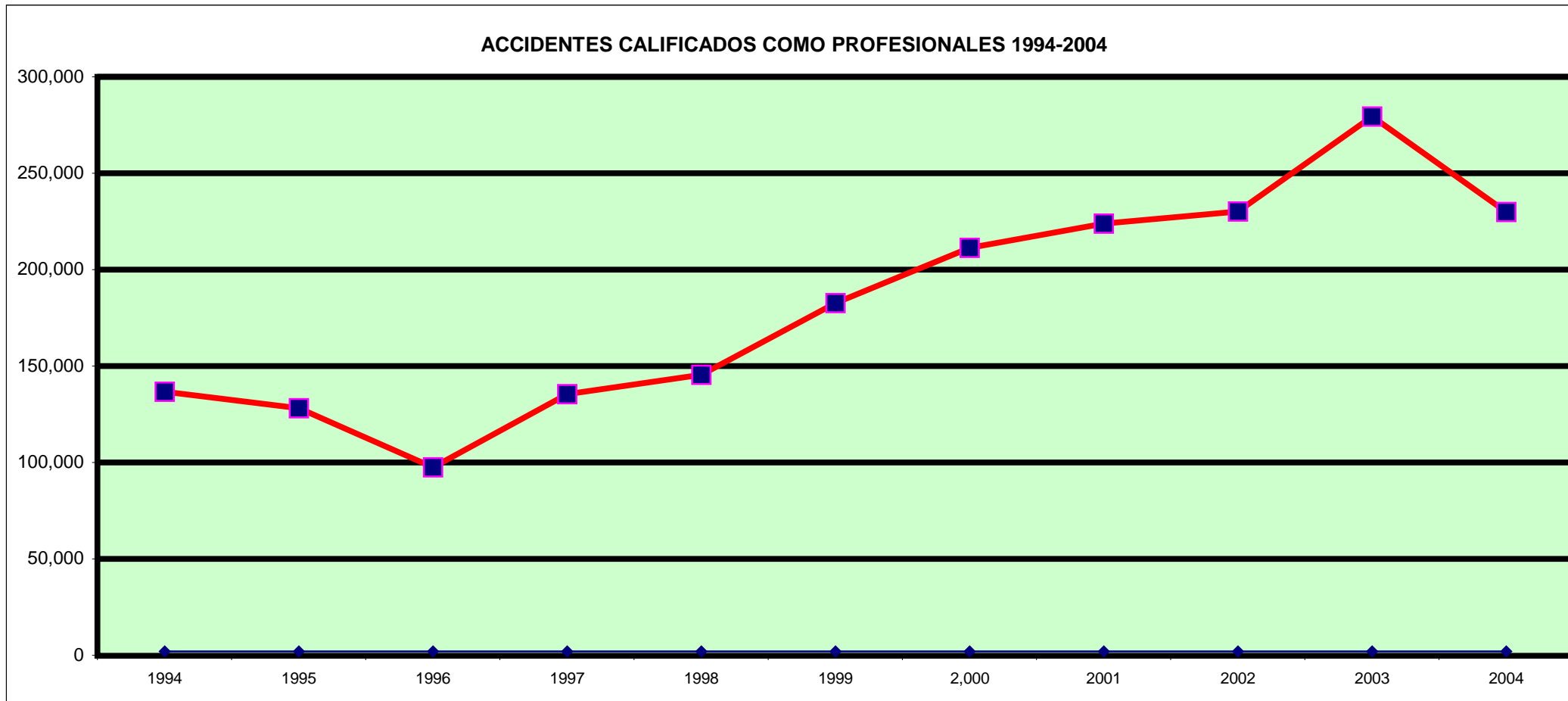
Fuente: Fiduciaria La Previsora S.A.



**ESTADISTICAS SISTEMA GENERAL DE RIESGOS PROFESIONALES  
AÑO 2005**

CONCEPTO	ACUMULADO 2004	AÑO ENERO 2005	FEBRERO 2005	MARZO 2005	ABRIL 2005	MAYO 2005	JUNIO 2005	JULIO 2005	AGOS. 2005	SEPT. 2005	OCT. 2005	NOV. 2005	DIC. 2005	TOTAL 2005
TRABAJADORES AFILIADOS	4,829,098	4,821,951	4,870,662	4,912,004	4,945,998									
EMPRESAS AFILIADAS	367,241	378,719	382,228	384,300	387,857									
PENSIONES DE INVALIDEZ PAGADAS	425	26	40	23	24									113
MUERTES CALIFICADAS COMO PROFESIONALES	530	38	35	33	71									177
MUERTES OCURRIDAS	860	73	68	71	74									286
INCAPACIDADES PERMANENTES PARCIALES PAGADAS	5,338	325	442	407	427									1,601
ENFERMEDADES CALIFICADAS COMO PROFESIONALES	1,105	111	119	115	138									483
ACCIDENTES CALIFICADOS COMO PROFESIONALES	229,956	18,611	20,045	19,825	22,842									81,323
PRESUNTOS ACCIDENTES DE TRABAJO	310,537	22,364	26,975	23,850	29,851									103,040
TASA DE ACCIDENTES CALIFICADOS COMO PROFESIONALES X 100		0.39	0.41	0.40	0.46									
TASA DE ENFERMEDADES CALIFICADAS COMO PROFESIONALES X 100.000		2.30	2.44	2.34	2.79									
TASA DE MUERTES X 100.000		0.79	0.72	0.67	1.44									
COTIZACIONES AL SISTEMA GENERAL DE RIESGOS PROFESIONALES POR LAS ARP'S	633,585,932,445	58,767,989,891.00	56,392,542,642.00	55,047,000,529.00	59,188,661,824									229,396,194,886

Gráfica No. 3



Cuadro No. 3

AÑOS	1994	1995	1996	1997	1998	1999	2,000	2001	2002	2003	2004
No. Acc.Trab	136,767	128,081	97,512	135,327	145,530	182,567	211,189	223,849	230,223	279,275	229,956

Fuente: Administradoras de Riesgos Profesionales

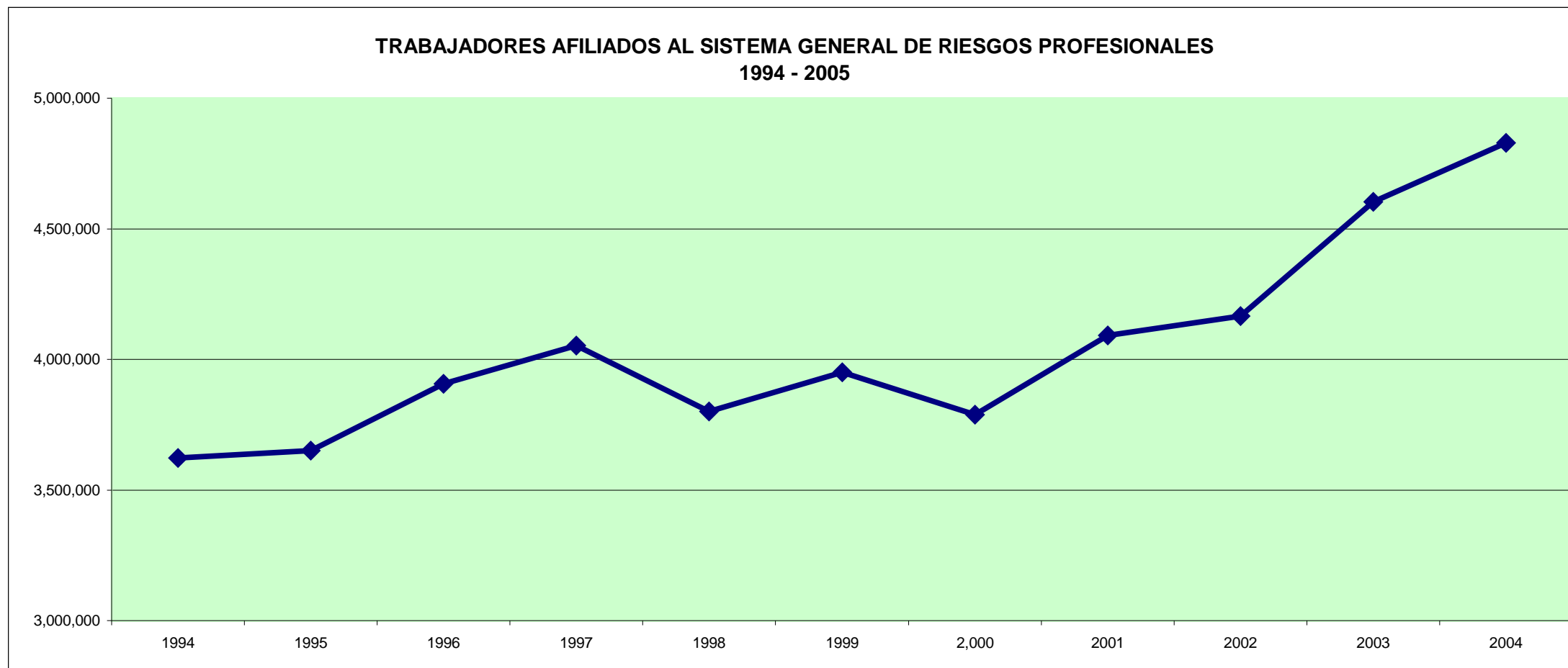
Cuadro No. 4

MESES	Ene-05	Feb-05	Mar-05	Abr-05
No. Acc.Trab	18,611	20,045	19,825	22,842

Fuente: Administradoras de Riesgos Profesionales



Gráfica No. 6



Cuadro No. 9

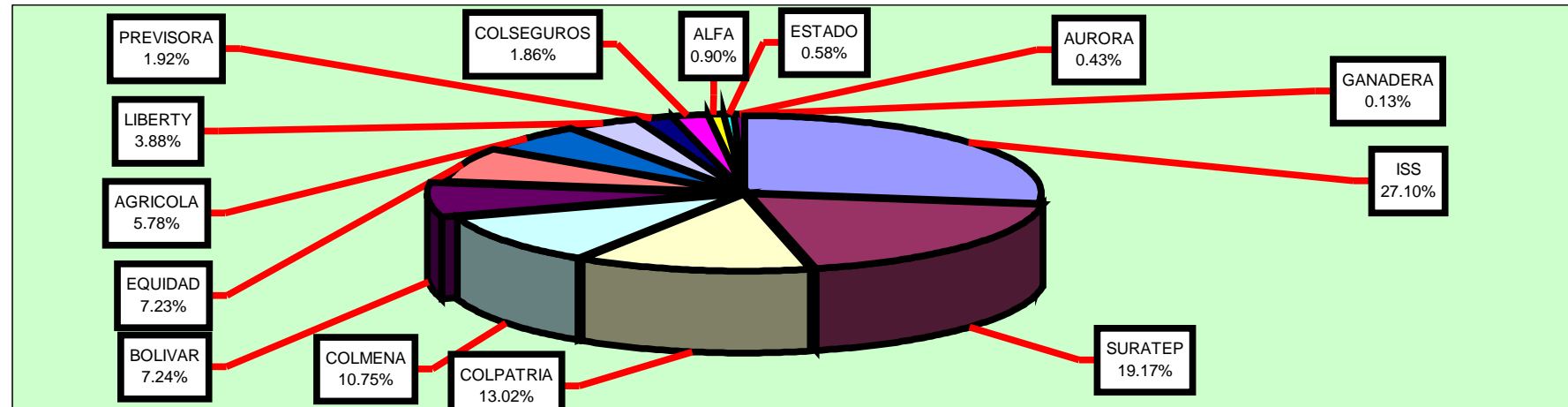
AÑOS	1994	1995	1996	1997	1998	1999	2,000	2001	2002	2003	2004	Abr-05
AFILIADOS	3,622,402	3,650,061	3,907,113	4,053,447	3,800,187	3,950,957	3,788,856	4,091,427	4,164,975	4,602,468	4,829,098	4,945,998

Fuente: Administradoras de Riesgos Profesionales

Gráfica No. 1

**DISTRIBUCION PORCENTUAL DE TRABAJADORES AFILIADOS AL SISTEMA GENERAL DE RIESGOS PROFESIONALES POR ARP**

ABRIL DE 2005



Cuadro No. 1

NOMBRE ARP	No. TRAB.	%
ISS	1,340,381	27.10
SURATEP	948,205	19.17
COLPATRIA	644,003	13.02
COLMENA	531,669	10.75
BOLIVAR	358,314	7.24
EQUIDAD	357,720	7.23
AGRICOLA	286,121	5.78
LIBERTY	191,857	3.88
PREVISORA	94,915	1.92
COLSEGUROS	92,065	1.86
ALFA	44,532	0.90
ESTADO	28,459	0.58
AURORA	21,467	0.43
GANADERA	6,290	0.13
<b>TOTAL</b>	<b>4,945,998</b>	<b>100.00</b>

Fuente: Administradoras de Riesgos Profesionales

