

Presentación de Portafolio

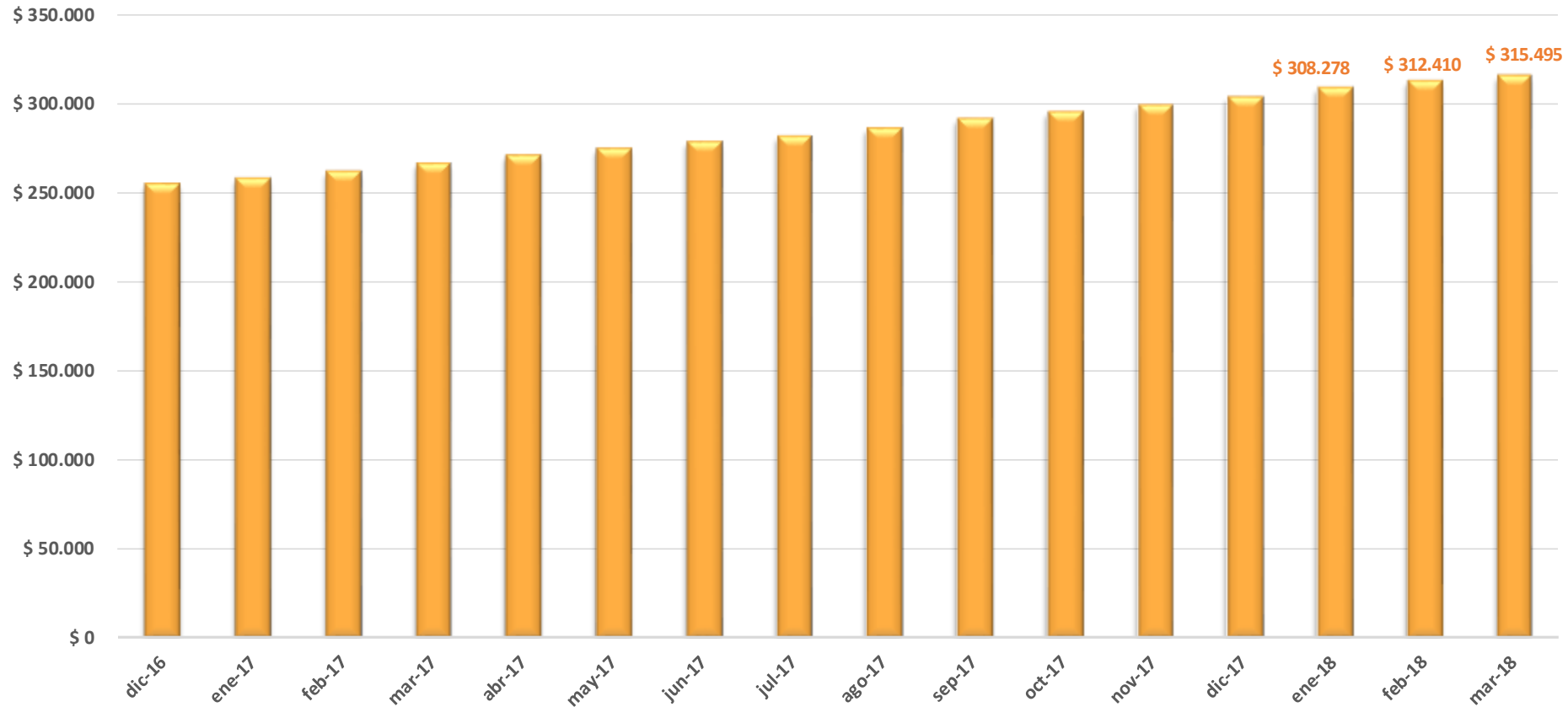
{fiduprevisora}

s1empre.

FRL 2018



RECURSOS ADMINISTRADOS

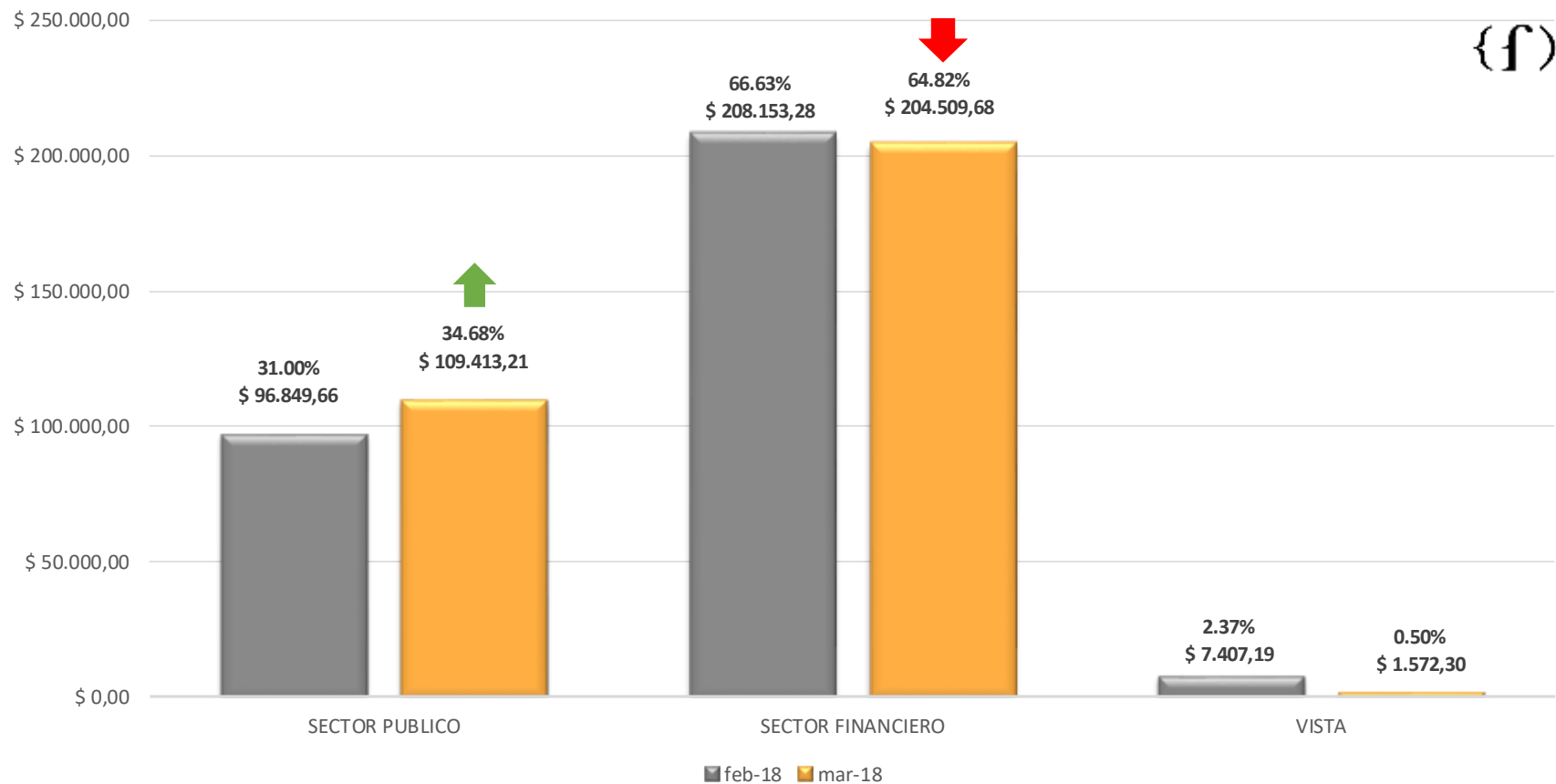


{fiduprevisora)

s1empre.

Al cierre de Marzo de 2.018 los recursos administrados en Portafolio sumaron **\$315.495 millones**, presentando un incremento por valor de \$3.085 millones con respecto al cierre del mes Febrero de 2018.

COMPOSICIÓN PORTAFOLIO POR TIPO DE EMISOR



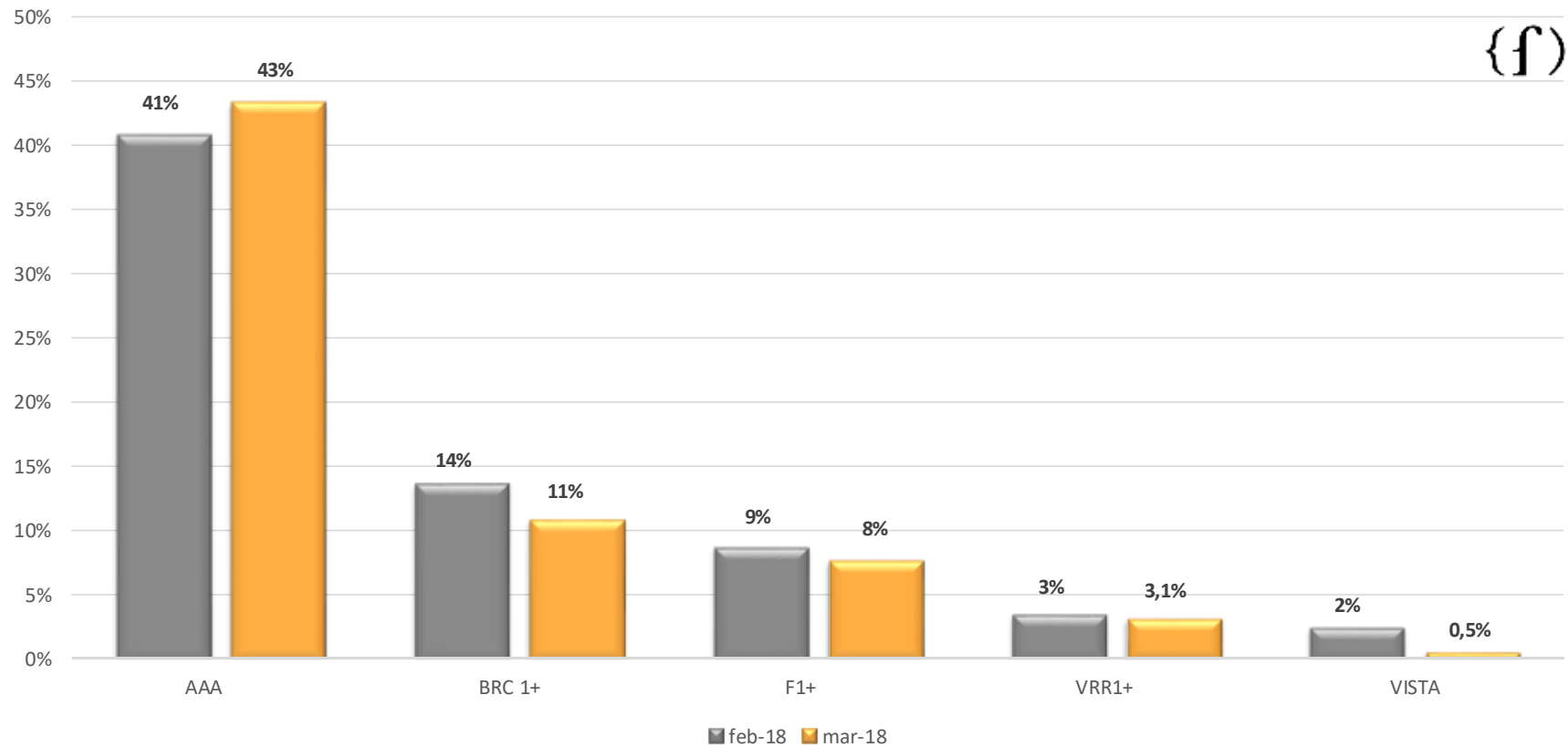
{f}

COMPOSICIÓN PORTAFOLIO POR TIPO DE EMISOR

COMPOSICION SECTOR						
	EMISOR	feb-18	PART. %	mar-18	PART. %	VARIACION
SECTOR PUBLICO	TESORERIA GENER	\$ 96,849.66	31.00%	\$ 109,413.21	34.68%	12.97%
	TOTAL PUBLICO	\$ 96,849.66	31.00%	\$ 109,413.21	34.68%	
SECTOR FINANCIERO	CORP FINANCIERA	\$ 10,069.23	3.22%	\$ 10,091.63	3.20%	0.22%
	FIN. DESA TERRI	\$ 16,661.64	5.33%	\$ 20,815.57	6.60%	24.93%
	BANCO DAVIVIEND	\$ 28,149.70	9.01%	\$ 28,072.26	8.90%	-0.28%
	BANCO DE BOGOTA	\$ 21,349.76	6.83%	\$ 15,667.54	4.97%	-26.61%
	BANCO OCCIDENTE	\$ 4,279.53	1.37%	\$ 4,303.48	1.36%	0.56%
	BANCO POPULAR	\$ 10,151.74	3.25%	\$ 10,193.81	3.23%	0.41%
	BANCOLOMBIA S.A	\$ 30,439.87	9.74%	\$ 28,992.74	9.19%	-4.75%
	BBVA	\$ 27,410.04	8.77%	\$ 28,597.37	9.06%	4.33%
	BANCOLDEX	\$ 5,138.31	1.64%	\$ 5,101.67	1.62%	-0.71%
	BANCO COLPATRIA	\$ 29,720.43	9.51%	\$ 28,803.13	9.13%	-3.09%
	ITAU CORPBANCA	\$ 4,553.63	1.46%	\$ 3,549.10	1.12%	-22.06%
	BANCO AV VILLAS	\$ 20,229.41	6.48%	\$ 20,321.40	6.44%	0.45%
	TOTAL FINANCIERO	\$ 208,153.28	66.63%	\$ 204,509.68	64.82%	
VISTA	CUENTAS BANCARIAS	\$ 7,407.19	2.37%	\$ 1,572.30	0.50%	-78.77%
	TOTAL VISTA	\$ 7,407.19	2.37%	\$ 1,572.30	0.50%	
TOTAL PORTAFOLIO		\$ 312,410.13	100.00%	\$ 315,495.18	100.00%	

*CIFRAS EN MILLONES DE PESOS

COMPOSICIÓN PORTAFOLIO POR TIPO DE CALIFICACIÓN

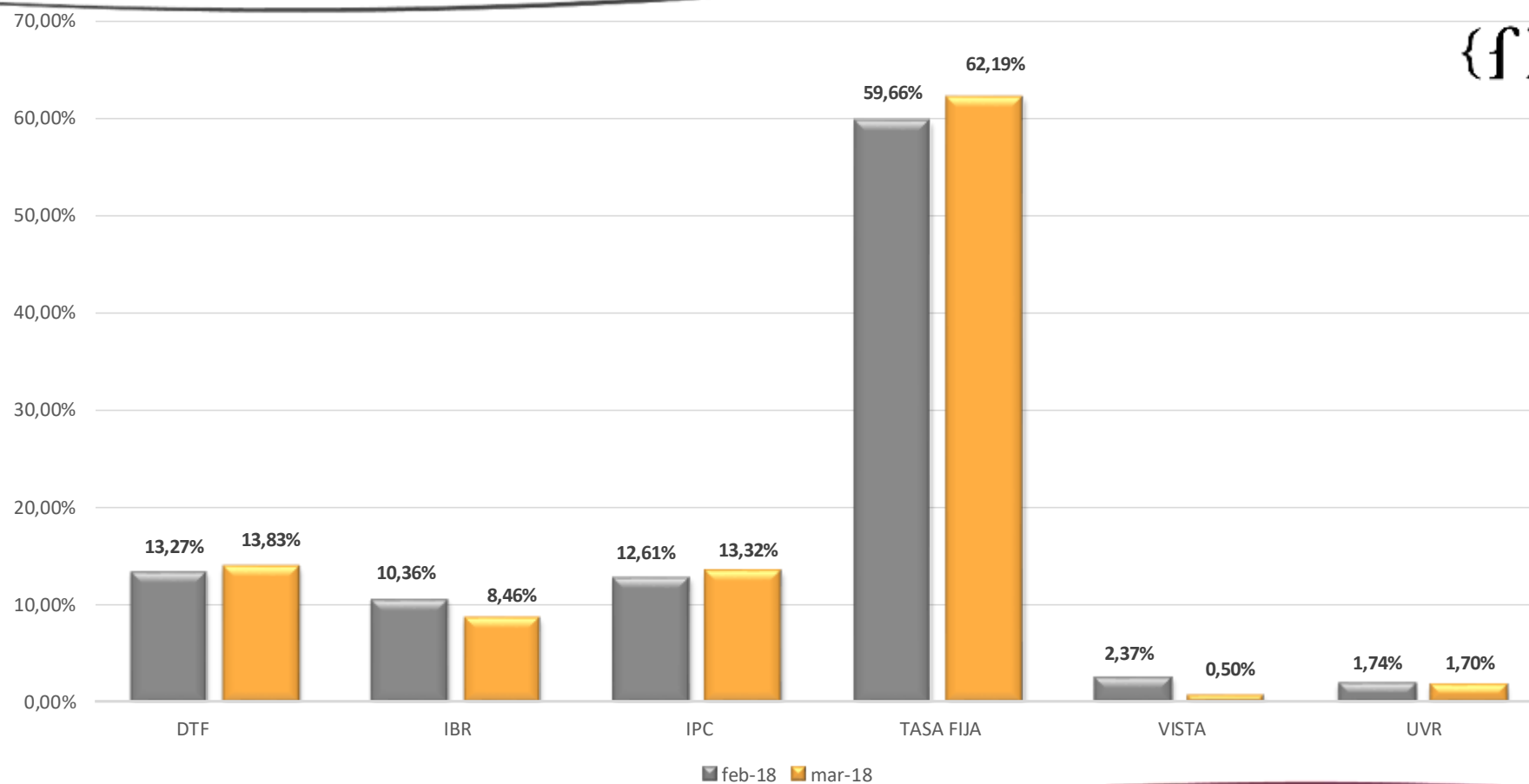


COMPOSICIÓN PORTAFOLIO POR TIPO DE CALIFICACIÓN

COMPOSICION POR CALIFICACION					
PAPEL	feb-18	PART. %	mar-18	PART. %	VARIACION
AAA	\$ 127,761.90	41%	\$ 136,906.98	43%	7.16%
BRC 1+	\$ 42,662.80	14%	\$ 33,948.44	11%	-20.43%
F1+	\$ 27,105.62	9%	\$ 23,984.48	8%	-11.51%
VRR1+	\$ 10,622.95	3%	\$ 9,669.78	3.1%	-8.97%
VISTA	\$ 7,407.19	2%	\$ 1,572.30	0.5%	-78.77%
TOTAL	\$ 312,410.13	100.00%	\$ 315,495.18	100.00%	

*CIFRAS EN MILLONES DE PESOS

COMPOSICIÓN PORTAFOLIO POR INDICADOR

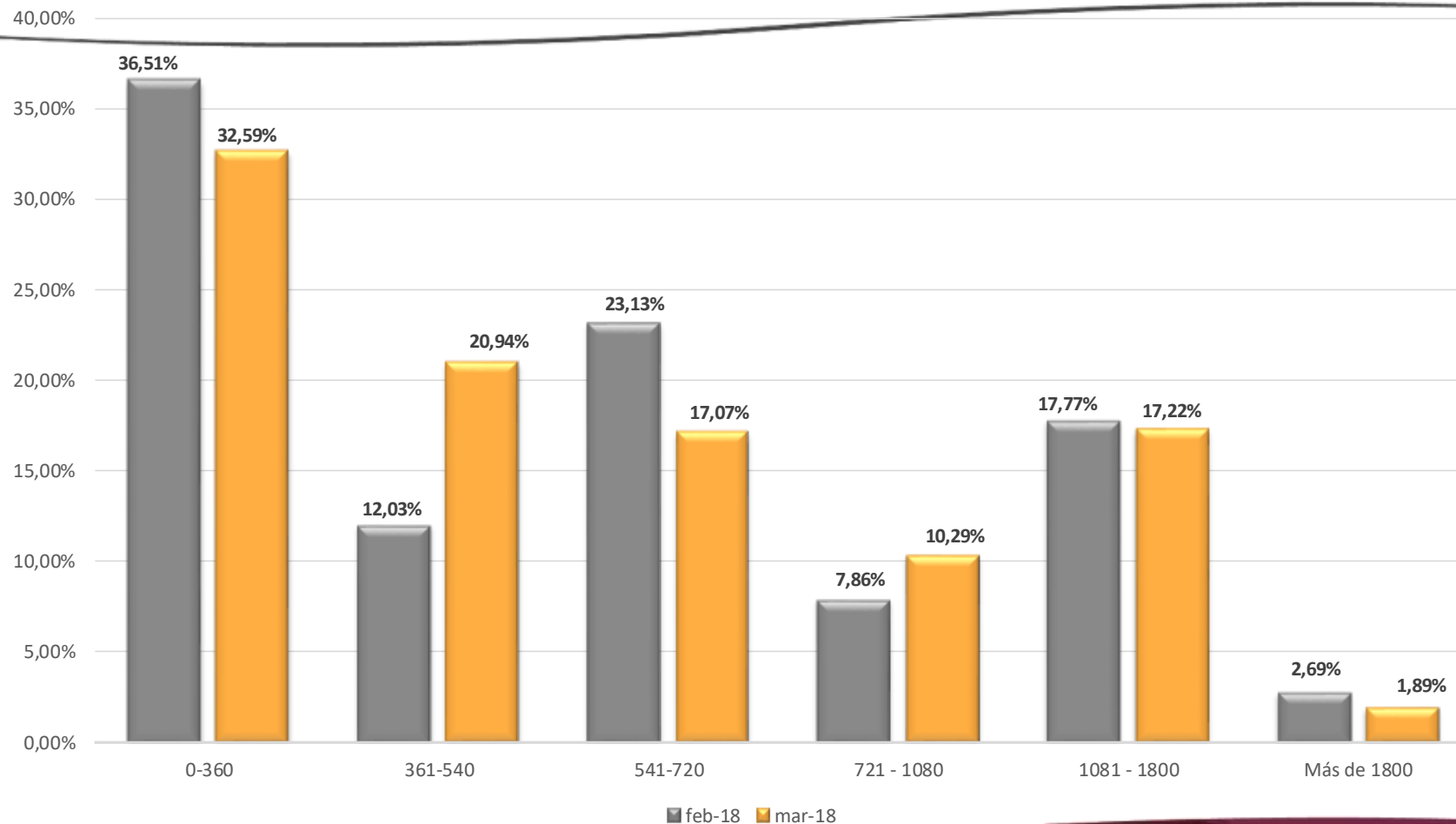


COMPOSICIÓN PORTAFOLIO POR INDICADOR

COMPOSICION TASA						
TASA	feb-18	PART. %	mar-18	PART. %	VARIACION	
DTF	\$ 41,443.73	13.27%	\$ 43,641.53	13.83%	5.30%	
IBR	\$ 32,376.49	10.36%	\$ 26,680.18	8.46%	-17.59%	
IPC	\$ 39,387.13	12.61%	\$ 42,017.25	13.32%	6.68%	
TASA FIJA	\$ 186,375.06	59.66%	\$ 196,218.18	62.19%	5.28%	
VISTA	\$ 7,407.19	2.37%	\$ 1,572.30	0.50%	-78.77%	
UVR	\$ 5,420.54	1.74%	\$ 5,365.74	1.70%	-1.01%	
TOTAL	\$ 312,410.13	100.00%	\$ 315,495.18	100.00%		

*CIFRAS EN MILLONES DE PESOS

COMPOSICIÓN PORTAFOLIO POR PLAZO AL VENCIMIENTO

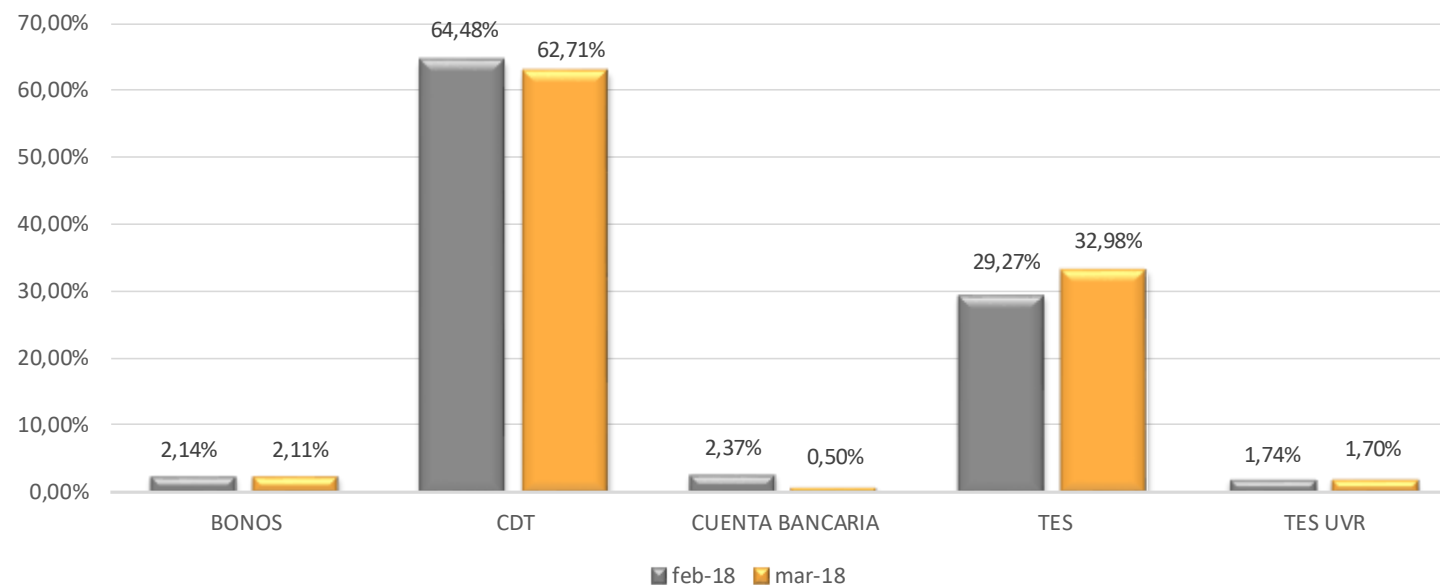


COMPOSICIÓN PORTAFOLIO POR PLAZO AL VENCIMIENTO

COMPOSICION PLAZO AL VENCIMIENTO					
DIAS	feb-18	PART. %	mar-18	PART. %	VARIACION
0-360	\$ 114,072.62	36.51%	\$ 102,826.93	32.59%	-9.86%
361-540	\$ 37,588.97	12.03%	\$ 66,079.47	20.94%	75.79%
541-720	\$ 72,267.18	23.13%	\$ 53,849.03	17.07%	-25.49%
721 - 1080	\$ 24,550.77	7.86%	\$ 32,451.22	10.29%	32.18%
1081 - 1800	\$ 55,520.91	17.77%	\$ 54,314.41	17.22%	-2.17%
Más de 1800	\$ 8,409.69	2.69%	\$ 5,974.13	1.89%	-28.96%
TOTAL	\$ 312,410.13	100.00%	\$ 315,495.18	100.00%	

*CIFRAS EN MILLONES DE PESOS

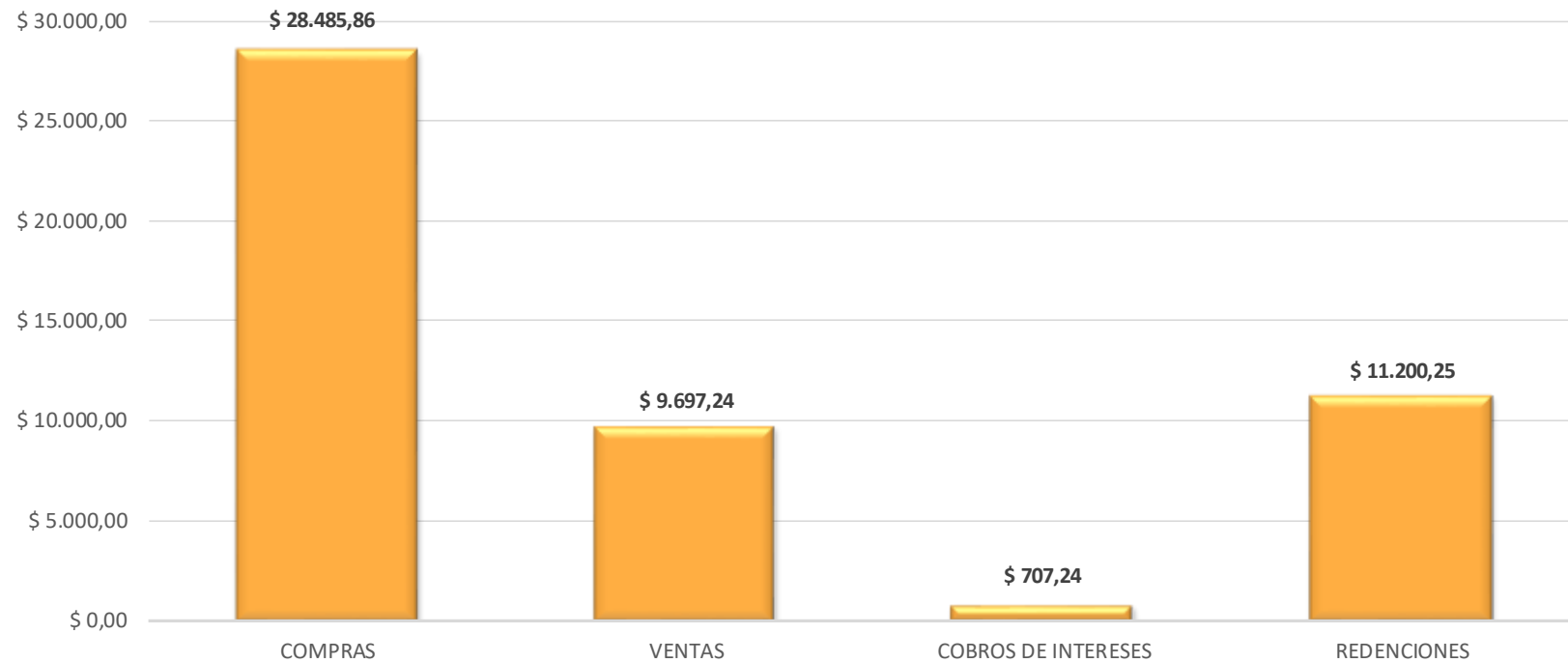
COMPOSICIÓN PORTAFOLIO POR TIPO DE INVERSIÓN



COMPOSICION TIPO DE PAPEL					
PAPEL	feb-18	PART. %	mar-18	PART. %	VARIACION
BONOS	\$ 6,696.43	2.14%	\$ 6,667.86	2.11%	-0.43%
CDT	\$ 201,456.85	64.48%	\$ 197,841.82	62.71%	-1.79%
CUENTA BANCARIA	\$ 7,407.19	2.37%	\$ 1,572.30	0.50%	-78.77%
TES	\$ 91,429.13	29.27%	\$ 104,047.47	32.98%	13.80%
TES UVR	\$ 5,420.54	1.74%	\$ 5,365.74	1.70%	-1.01%
TOTAL	\$ 312,410.13	100.00%	\$ 315,495.18	100.00%	

*CIFRAS EN MILLONES DE PESOS

OPERACIONES REALIZADAS MARZO 2018



FUENTES Y USOS	
OPERACIÓN	TOTAL
COMPRAS	\$ 28,485.86
VENTAS	\$ 9,697.24
COBROS DE INTERESES	\$ 707.24
REDENCIONES	\$ 11,200.25

OPERACIONES REALIZADAS

MARZO 2018

	TITULO	FECHA OPERACIÓN	EMISOR	TIPO	TASA	MOD.	FACIAL	VALOR NOMINAL	F. EMISION	F. VENCIMIENTO	VALOR RECIBIDO	CONTRAPARTE	TIR COMPRA	TIR VENTA	F. COMPRA	UTILIDAD VENTA
COMPRAS	223504	08/03/2018	FIN. DESA TERRI	CDT	IPC	TV	IPC+3.4I	\$ 2,000,000,000.00	11/11/2015	11/11/2020	\$ 2,051,760,000.00	ALIANZA VALORES	6.03%			
	223598	13/03/2018	TESORERIA GENER	TES	TASA FIJA	Dto	No aplica	\$ 3,500,000,000.00	12/12/2017	11/12/2018	\$ 3,386,890,500.00	BBVA	4.49%			
	223658	14/03/2018	BANCO POPULAR	CDT	DTF	TV	DTF+.7I	\$ 1,000,000,000.00	14/03/2018	14/03/2019	\$ 1,000,000,000.00	BANCO POPULAR	5.74%			
	223774	20/03/2018	BBVA	CDT	TASA FIJA	TV	6.585600-Nom	\$ 1,000,000,000.00	20/03/2018	20/03/2022	\$ 1,000,000,000.00	BBVA	6.75%			
	223787	20/03/2018	TESORERIA GENER	TES	TASA FIJA	Dto	No aplica	\$ 5,000,000,000.00	13/03/2018	12/03/2019	\$ 4,787,050,000.00	TESORERIA GENERAL DE LA REPUBLICA	4.55%			
	223970	23/03/2018	TESORERIA GENER	TES	TASA FIJA	AV	7.000000-Nom	\$ 5,000,000,000.00	11/09/2013	11/09/2019	\$ 5,341,470,000.00	BANCO COLPATRIA MULTIBANCA COLPATRIA S	4.72%			
	224022	26/03/2018	FIN. DESA TERRI	CDT	DTF	TV	DTF+1.05I	\$ 2,000,000,000.00	23/10/2017	23/10/2019	\$ 2,033,180,000.00	CORREDORES DAVIVIENDA	5.72%			
	224050	26/03/2018	BANCOLOMBIA S.A	CDT	IPC	TV	IPC+2.65I	\$ 500,000,000.00	14/11/2017	14/11/2019	\$ 506,000,000.00	BTG PACTUAL Comisionista de Bolsa	5.82%			
	224130	27/03/2018	BANCO DAVIVIEND	CDT	TASA FIJA	TV	6.251900-Nom	\$ 2,000,000,000.00	22/02/2018	22/02/2021	\$ 2,020,920,000.00	BTG PACTUAL Comisionista de Bolsa	6.23%			
	224120	27/03/2018	BANCO DAVIVIEND	CDT	TASA FIJA	TV	6.251900-Nom	\$ 1,000,000,000.00	22/02/2018	22/02/2021	\$ 1,010,460,000.00	BTG PACTUAL Comisionista de Bolsa	6.23%			
	224087	27/03/2018	TESORERIA GENER	TES	TASA FIJA	AV	7.000000-Nom	\$ 5,000,000,000.00	11/09/2013	11/09/2019	\$ 5,348,125,000.00	CREDICORP CAPITAL COLOMBIA	4.66%			
TOTAL COMPRAS											\$ 28,485,855,500.00					
VENTAS	217426	23/03/2018	BANCO COLPATRIA	CDT	DTF	TV	DTF+1.65I	\$ 1,000,000,000.00	24/11/2016	24/05/2018	\$ 1,008,120,000.00	FIDUCOLDEX	6.40%	5.02%	13/09/2017	\$ 2,100.00
	217600	23/03/2018	BANCO DAVIVIEND	CDT	TASA FIJA	TV	8.476700-Nom	\$ 3,000,000,000.00	29/06/2016	29/06/2018	\$ 3,086,430,000.00	FIDUAGRARIA	6.16%	5.14%	13/09/2017	\$ 4,800.00
	217382	23/03/2018	TESORERIA GENER	TES	TASA FIJA	AV	5.000000-Nom	\$ 1,000,000,000.00	21/11/2012	21/11/2018	\$ 1,020,652,000.00	FIDUCORFICOLOMBIANA	5.04%	4.35%	13/09/2017	\$ 2,520.00
	217592	26/03/2018	BANCOLOMBIA S.A	CDT	TASA FIJA	TV	8.336000-Nom	\$ 2,000,000,000.00	27/07/2016	27/07/2018	\$ 2,049,240,000.00	CREDICORP CAPITAL COLOMBIA	6.17%	5.11%	13/09/2017	\$ 6,400.00
	221367	26/03/2018	TESORERIA GENER	TES	TASA FIJA	AV	10.000000-No	\$ 1,000,000,000.00	24/07/2008	24/07/2024	\$ 1,266,233,000.00	BTG PACTUAL Comisionista de Bolsa	6.03%	6.10%	19/12/2017	\$ 45,330.00
	221369	26/03/2018	TESORERIA GENER	TES	TASA FIJA	AV	10.000000-No	\$ 1,000,000,000.00	24/07/2008	24/07/2024	\$ 1,266,563,000.00	ACCIONES Y VALORES	6.03%	6.10%	19/12/2017	\$ 48,630.00
TOTAL VENTAS											\$ 9,697,238,000.00					

OPERACIONES REALIZADAS

MARZO 2018

	TITULO	FECHA OPERACIÓN	EMISOR	TIPO	TASA	MOD.	FACIAL	VALOR NOMINAL	F. EMISION	F. VENCIMIENTO	VALOR RECIBIDO	CONTRAPARTE	TIR COMPRA
COBRO INTERESES	217440	01/03/2018	CORP FINANCIERA	CDT	DTF	TV	DTF+2.35I	\$ 2,000,000,000.00	01/09/2016	01/09/2018	\$ 38,150,000.00	CORPORACION FINANCIERA COLOMBIANA	6.54%
	217476	01/03/2018	CORP FINANCIERA	CDT	IBR	MV	IBR2+2.1I	\$ 1,500,000,000.00	01/09/2016	01/05/2018	\$ 8,074,500.00	CORPORACION FINANCIERA COLOMBIANA	6.33%
	217508	06/03/2018	BANCOLDEX	BONOS	IPC	TV	IPC+3.87F	\$ 3,000,000,000.00	06/09/2012	06/09/2019	\$ 53,037,000.00	BANCOLDEX	6.70%
	221832	07/03/2018	BANCO DAVIVIEND	CDT	TASA FIJA	TV	8.147700-Nom	\$ 1,000,000,000.00	07/09/2016	07/09/2018	\$ 20,369,000.00	BANCO DAVIVIENDA S.A.	5.54%
	221835	07/03/2018	BANCO DAVIVIEND	CDT	TASA FIJA	TV	8.147700-Nom	\$ 1,600,000,000.00	07/09/2016	07/09/2018	\$ 32,590,400.00	BANCO DAVIVIENDA S.A.	5.54%
	217450	09/03/2018	BANCO COLPATRIA	CDT	IBR	MV	IBR2+1.1I	\$ 2,000,000,000.00	09/06/2017	09/06/2019	\$ 9,090,000.00	BANCO COLPATRIA MULTIBANCA COLPATRIA S	6.67%
	217490	09/03/2018	BANCO DE BOGOTA	CDT	IBR	MV	IBR2+2I	\$ 500,000,000.00	09/08/2016	09/08/2018	\$ 2,646,000.00	BANCO DE BOGOTA S.A.	6.32%
	217604	10/03/2018	BBVA	CDT	TASA FIJA	TV	8.617500-Nom	\$ 500,000,000.00	10/06/2016	10/06/2019	\$ 10,772,000.00	BBVA	6.42%
	217364	10/03/2018	TESORERIA GENER	TES UVR	UVR	AV	3.500000-Nom	\$ 10,000,000.00	10/03/2011	10/03/2021	\$ 89,203,730.00	TESORERIA GENERAL DE LA REPUBLICA	2.52%
	217452	13/03/2018	BANCO DAVIVIEND	CDT	IBR	MV	IBR2+1.6I	\$ 2,000,000,000.00	13/02/2017	13/02/2019	\$ 9,916,000.00	BANCO DAVIVIENDA S.A.	6.06%
	217606	13/03/2018	BANCO DE BOGOTA	CDT	IBR	MV	IBR2+1.9I	\$ 4,000,000,000.00	13/09/2016	13/09/2018	\$ 20,832,000.00	BANCO DE BOGOTA S.A.	5.71%
	217456	14/03/2018	BANCO DE BOGOTA	CDT	IBR	MV	IBR2+1.7I	\$ 5,000,000,000.00	14/09/2016	14/03/2018	\$ 25,210,000.00	BANCO DE BOGOTA S.A.	5.95%
	217560	14/03/2018	BANCO POPULAR	CDT	TASA FIJA	TV	7.108300-Nom	\$ 1,000,000,000.00	14/03/2017	14/03/2018	\$ 17,775,000.00	BANCO POPULAR	6.01%
	217478	15/03/2018	BANCOLOMBIA S.A	CDT	IBR	MV	IBR2+2.2I	\$ 3,000,000,000.00	15/07/2016	15/07/2018	\$ 16,374,000.00	BANCOLOMBIA S.A.	6.28%
	217480	15/03/2018	BANCOLOMBIA S.A	CDT	IBR	MV	IBR2+2.2I	\$ 1,000,000,000.00	15/07/2016	15/07/2018	\$ 5,458,000.00	BANCOLOMBIA S.A.	6.28%
	217454	15/03/2018	BANCO DAVIVIEND	CDT	IBR	MV	IBR2+1.6I	\$ 1,000,000,000.00	15/02/2017	15/02/2019	\$ 4,958,000.00	BANCO DAVIVIENDA S.A.	6.50%
	217752	18/03/2018	BANCO AV VILLAS	CDT	TASA FIJA	TV	6.250000-Nom	\$ 1,000,000,000.00	18/09/2017	18/09/2019	\$ 15,625,000.00	BANCO AV VILLAS S.A.	6.40%
	217518	19/03/2018	BANCOLOMBIA S.A	CDT	IPC	TV	IPC+3.9F	\$ 2,500,000,000.00	19/09/2012	19/09/2019	\$ 45,027,500.00	BANCOLOMBIA S.A.	6.71%
	217576	20/03/2018	ITAU CORPBANCA	CDT	TASA FIJA	TV	7.865000-Nom	\$ 1,000,000,000.00	20/09/2016	20/03/2018	\$ 19,663,000.00	ITAU CORPBANCA COLOMBIA	5.92%
	217496	21/03/2018	BANCO DE BOGOTA	CDT	IPC	TV	IPC+2.7I	\$ 1,500,000,000.00	21/06/2017	21/06/2019	\$ 25,350,000.00	BANCO DE BOGOTA S.A.	6.61%
	221481	21/03/2018	BANCO COLPATRIA	CDT	TASA FIJA	TV	5.869500-Nom	\$ 3,500,000,000.00	21/12/2017	21/12/2019	\$ 51,359,000.00	BANCO COLPATRIA MULTIBANCA COLPATRIA S	6.00%
	217580	21/03/2018	BANCO DAVIVIEND	CDT	TASA FIJA	TV	7.912100-Nom	\$ 4,000,000,000.00	21/09/2016	21/09/2018	\$ 79,120,000.00	BANCO DAVIVIENDA S.A.	6.28%
	217582	22/03/2018	BANCO DAVIVIEND	CDT	TASA FIJA	TV	7.959300-Nom	\$ 1,000,000,000.00	22/09/2016	22/09/2018	\$ 19,898,000.00	BANCO DAVIVIENDA S.A.	6.28%
	217414	23/03/2018	FIN. DESA TERRI	CDT	DTF	TV	DTF+1.03I	\$ 2,500,000,000.00	23/06/2017	23/06/2020	\$ 38,972,500.00	FINANCIERA DE DESARROLLO TERRITORIAL S	6.83%
	222178	23/03/2018	BANCO COLPATRIA	CDT	IBR	MV	IBR2+1.55I	\$ 5,000,000,000.00	23/01/2018	23/01/2020	\$ 24,540,000.00	BANCO COLPATRIA MULTIBANCA COLPATRIA S	6.15%
	217460	23/03/2018	BANCO DE BOGOTA	CDT	IBR	MV	IBR2+1.8I	\$ 500,000,000.00	23/09/2016	23/09/2018	\$ 2,558,500.00	BANCO DE BOGOTA S.A.	6.36%
	217486	27/03/2018	ITAU CORPBANCA	CDT	IBR	MV	IBR2+2.35I	\$ 1,000,000,000.00	27/06/2016	27/06/2018	\$ 5,575,000.00	ITAU CORPBANCA COLOMBIA	6.46%
	217458	27/03/2018	BANCO DE BOGOTA	CDT	IBR	MV	IBR2+1.7I	\$ 3,000,000,000.00	27/09/2016	27/09/2018	\$ 15,099,000.00	BANCO DE BOGOTA S.A.	6.36%
	TOTAL COBRO DE INTERES											\$ 707,243,130.00	

OPERACIONES REALIZADAS

MARZO 2018

	TITULO	FECHA OPERACIÓN	EMISOR	TIPO	TASA	MOD.	FACIAL	VALOR NOMINAL	F. EMISION	F. VENCIMIENTO	VALOR RECIBIDO	CONTRAPARTE	TIR COMPRA
REDENCION	217466	01/03/2018	BANCO DE BOGOTA	CDT	IBR	MV	IBR2+1.95I	\$ 700,000,000.00	29/08/2016	01/03/2018	\$ 700,249,900.00	BANCO DE BOGOTA S.A.	5.85%
	217538	13/03/2018	TESORERIA GENER	TES	TASA FIJA	Dto	No aplica	\$ 2,500,000,000.00	14/03/2017	13/03/2018	\$ 2,500,000,000.00	TESORERIA GENERAL DE LA REPUBLICA	5.27%
	222467	13/03/2018	TESORERIA GENER	TES	TASA FIJA	Dto	No aplica	\$ 1,000,000,000.00	14/03/2017	13/03/2018	\$ 1,000,000,000.00	TESORERIA GENERAL DE LA REPUBLICA	5.27%
	217456	14/03/2018	BANCO DE BOGOTA	CDT	IBR	MV	IBR2+1.7I	\$ 5,000,000,000.00	14/09/2016	14/03/2018	\$ 5,000,000,000.00	BANCO DE BOGOTA S.A.	5.95%
	217560	14/03/2018	BANCO POPULAR	CDT	TASA FIJA	TV	7.108300-Nom	\$ 1,000,000,000.00	14/03/2017	14/03/2018	\$ 1,000,000,000.00	BANCO POPULAR	6.01%
	217576	20/03/2018	ITAU CORPBANCA	CDT	TASA FIJA	TV	7.865000-Nom	\$ 1,000,000,000.00	20/09/2016	20/03/2018	\$ 1,000,000,000.00	ITAU CORPBANCA COLOMBIA	5.92%
TOTAL REDENCIONES											\$ 11,200,249,900.00		

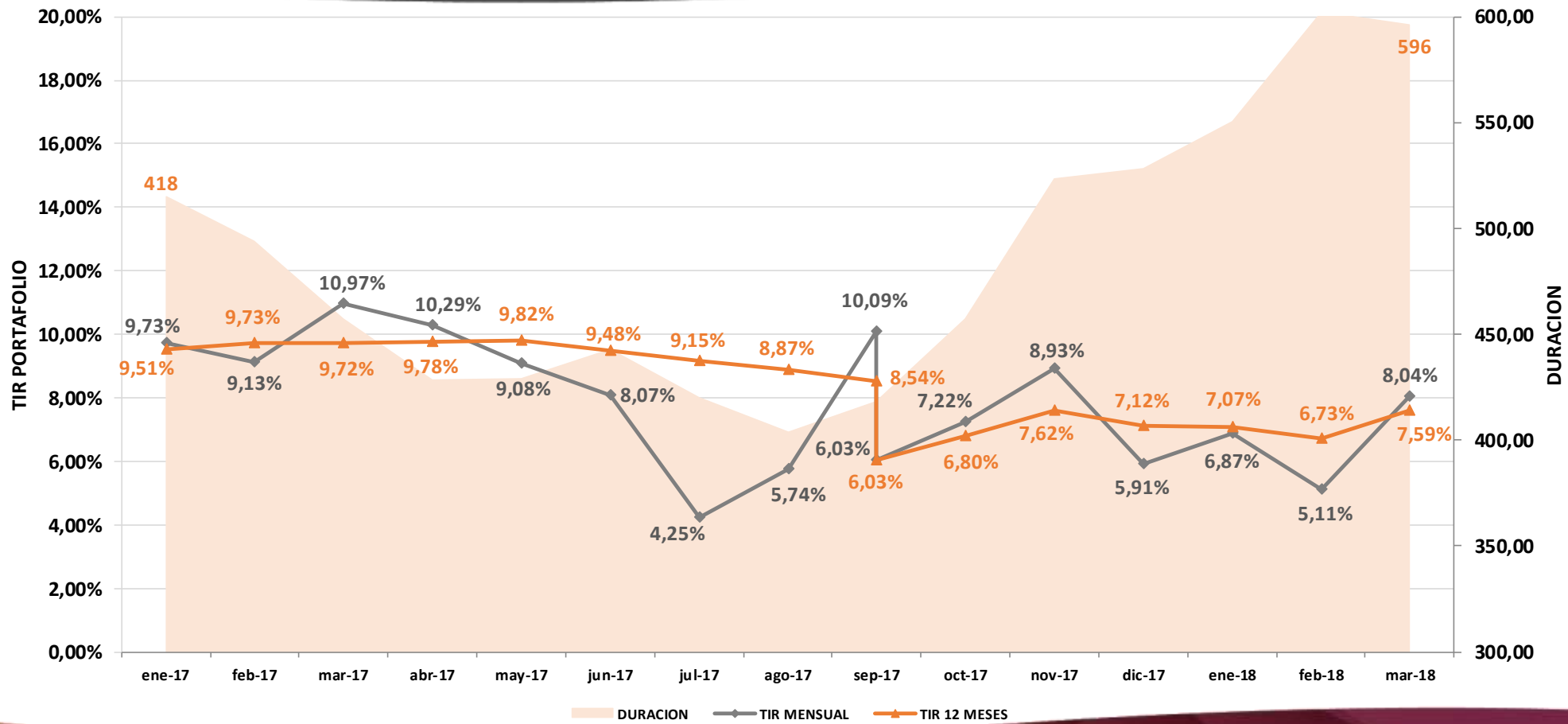
LINEAMIENTOS PARA PORTAFOLIO CONSERVADOR

Los siguientes son los lineamientos y políticas que se ajustan a las características y perfil de riesgo del portafolio de Riesgos Profesionales, en el marco del Manual de Políticas de inversión de Fiduprevisora:

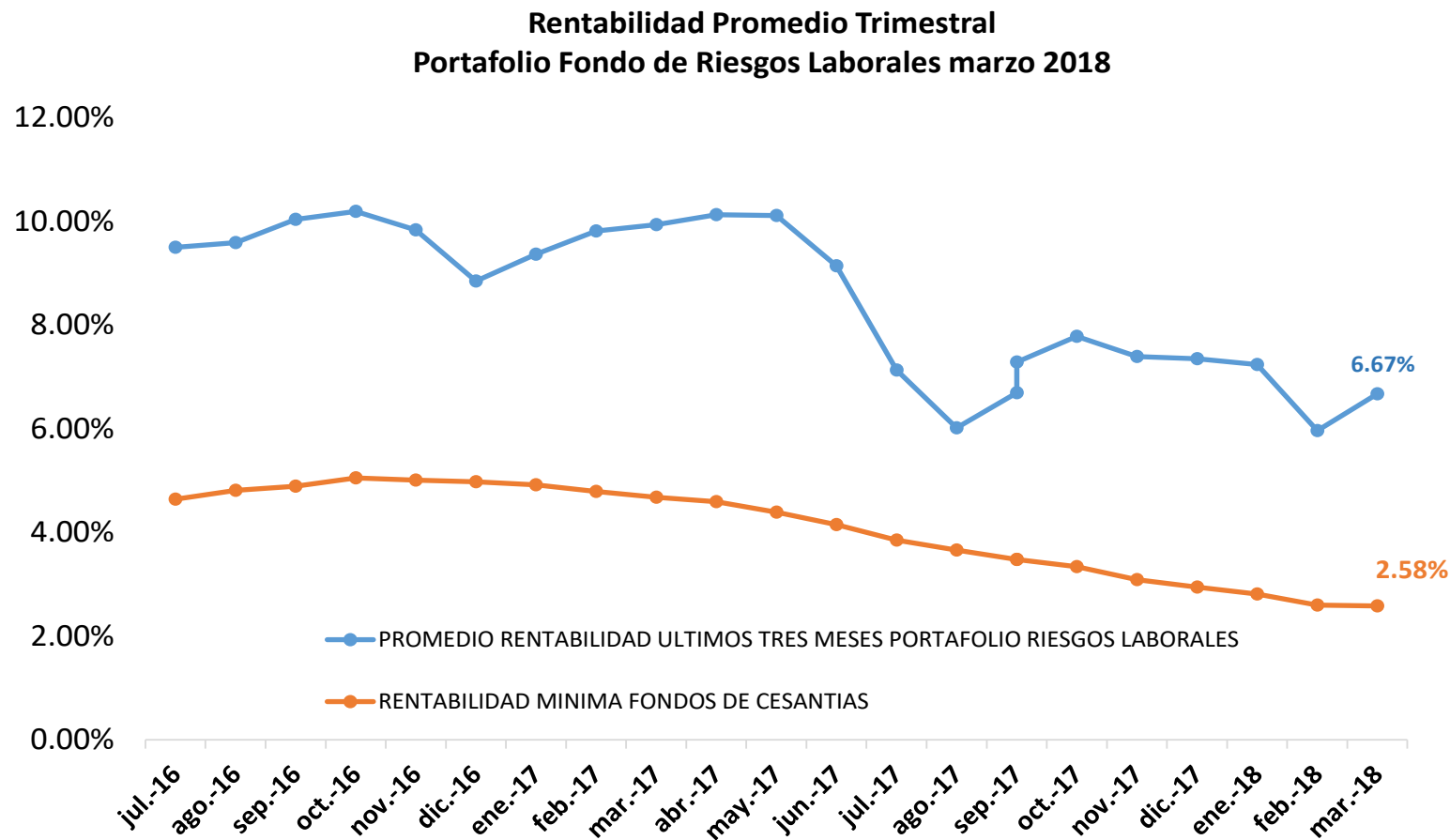
- Inversión en títulos de emisores calificados AAA.
- Duración del portafolio no superior a 2.5 años.
- No se invierte en activos que generen exposición a riesgo cambiario.
- No se invierte en activos denominados exóticos (notas estructuradas, instrumentos financieros derivados y fondos de capital privado, entre otros).
- No invierte en títulos emitidos por entidades no vigiladas por la SF.
- El límite máximo a mantener por Grupo Económico será del 30% del valor del portafolio.
- En la búsqueda de la preservación del capital, no invierte en títulos de renta variable.
- El criterio principal de inversión se rige por los objetivos planteados en el contrato que son: SEGURIDAD, RENTABILIDAD Y LIQUIDEZ.

Durante los meses de febrero y marzo de 2018, se administró el portafolio con base en los lineamientos conservadores aquí detallados.

RENTABILIDAD



SEGUIMIENTO RENTABILIDAD TRIMESTRAL Vs RENTABILIDAD MINIMA FONDOS DE CESANTIAS PORTAFOLIOS CORTO PLAZO



SEGUIMIENTO RENTABILIDAD TRIMESTRAL Vs RENTABILIDAD MINIMA FONDOS DE CESANTIAS PORTAFOLIOS CORTO PLAZO

	31-12-2016 AL 31-03-2017	31-01-2017 AL 30-04-2017	29-02-2017 AL 31-05-2017	31-03-2017 AL 30-06-2017	30-04-2017 AL 31-07-2017	30-05-2017 AL 31-08-2017	30-06-2017 AL 30-09-2017	31-07-2017 AL 31-10-2017	31-08-2017 AL 30-11-2017	31-09-2017 AL 31-12-2017	31-10-2017 AL 31-01-2018	30-11-2017 AL 28-02-2018	31-12-2017 AL 31-03-2018
OLD MUTUAL	7.20%	6.98%	6.69%	6.57%	6.25%	5.49%	5.08%	4.51%	5.05%	5.09%	5.02%	5.06%	5.40%
PROTECCION	7.50%	7.22%	7.02%	6.51%	6.00%	5.28%	4.97%	4.55%	5.45%	4.75%	4.73%	4.44%	4.61%
COLFONDOS	6.97%	6.78%	6.64%	6.19%	5.64%	5.08%	4.70%	4.69%	5.04%	4.83%	4.52%	4.00%	4.06%
PORVENIR	7.03%	6.77%	6.74%	6.21%	5.71%	4.91%	4.68%	4.70%	6.62%	4.35%	4.03%	4.05%	4.06%
PROMEDIO PONDERADO	7.21%	6.95%	6.83%	6.33%	5.82%	5.09%	4.80%	4.63%	5.76%	4.63%	4.48%	4.22%	4.30%
RENTABILIDAD PORTAFOLIO DE REFERENCIA	6.24%	6.12%	5.86%	5.54%	5.14%	4.88%	4.63%	4.46%	4.12%	3.93%	3.74%	3.46%	3.44%
RENTABILIDAD MINIMA OBLIGATORIA DISMINUIDA EN UN 25%	4.68%	4.59%	4.39%	4.15%	3.85%	3.66%	3.48%	3.34%	3.09%	2.95%	2.81%	2.60%	2.58%

PROPUESTA ESTRATEGIA DE INVERSIONES – ABRIL 2018

FONDO DE RIESGOS LABORALES	
DEUDA PÚBLICA:	
TES TASA FIJA	Monitorear volatilidades del mercado, para aumentar participación en los puntos de la curva donde se identifique valor, rotando en lo posible por posiciones en las cuales sea prudente la toma de utilidades. Siendo moderados en el aumento de duraciones en el Portafolio.
TES UVR	Mantener Participación.
DEUDA CORPORATIVA:	
Mantener sobre ponderación con una estrategia mas diversificadora por tipo de indicador.	
IPC	Aumentar participación o rotar posiciones de C.P por M.P , invirtiendo en los rangos de la curva donde se identifique valor, dadas las buenas rentabilidades por tenencia.
DTF	Procurar incrementar participaciones hasta 3 años.
TASA FIJA	Monitorear, para aumentar moderadamente participación o rotando posiciones de C.P hacia M.P en los rangos donde se identifique valor para mejorar TIR.
IBR	Revisar inversiones de M.P, revisando niveles de entrada interesantes ante el aplanamiento de tasas de esa curva y teniendo en cuenta la expectativa de comportamiento de tasas del Banrep, donde podrían verse reducciones adicionales en su tasa de referencia. (25Pbs)