

FIDUCIARIA LA PREVISORA SA
BALANCE GENERAL - RESUMIDO
PUC PUBLICO FONDO RIESGOS PROFESIONALES
DESDE FECHA YYYYMM: 201501 HASTA FECHA: 201501

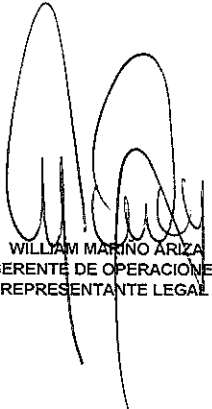
Empresa	Mayor/Auxil	Descripcion	Saldo Anterior Debito	Saldo Anterior Credito	Movimiento Debito	Movimiento Credito	Saldo Actual Debito	Saldo Actual Credito
237 PUC PUBLICO FONDO RIESGOS PROFESIONALES	0	CUENTAS DE PLANEACION Y PRESUPUESTO	-	-	8,402,238,473.71	8,402,238,473.71	-	-
237 PUC PUBLICO FONDO RIESGOS PROFESIONALES	02	PRESUPUESTO DE INGRESOS	-	-	8,402,238,473.71	8,402,238,473.71	-	-
237 PUC PUBLICO FONDO RIESGOS PROFESIONALES	0229	RECAUDOS EN EFECTIVO POR TRANSFERENCIA S Y APORTES(CR)	-	153,954,662,921.35	-	-	-	162,356,901,395.06
237 PUC PUBLICO FONDO RIESGOS PROFESIONALES	022915	FONDOS DE RIESGOS PROFESIONALES	-	153,954,662,921.35	-	-	-	162,356,901,395.06
237 PUC PUBLICO FONDO RIESGOS PROFESIONALES	022915001	UNO POR CIENTO APORTES ARP	-	66,417,868,151.64	-	2,453,852,515.91	-	68,871,720,667.55
237 PUC PUBLICO FONDO RIESGOS PROFESIONALES	022915002	MULTAS	-	5,973,443,318.00	-	198,728,700.00	-	6,172,172,018.00
237 PUC PUBLICO FONDO RIESGOS PROFESIONALES	022915003	RENDIMIENTOS FINANCIEROS	-	81,563,351,451.71	-	5,749,657,257.80	-	87,313,008,709.51
237 PUC PUBLICO FONDO RIESGOS PROFESIONALES	0243	RECAUDO DE INGRESOS NO AFORADOS (DB)	153,954,662,921.35	-	8,402,238,473.71	-	162,356,901,395.06	-
237 PUC PUBLICO FONDO RIESGOS PROFESIONALES	024306	FONDOS ESPECIALES	153,954,662,921.35	-	8,402,238,473.71	-	162,356,901,395.06	-
237 PUC PUBLICO FONDO RIESGOS PROFESIONALES	024306001	UNO POR CIENTO APORTES ARP	66,417,868,151.64	-	2,453,852,515.91	-	68,871,720,667.55	-
237 PUC PUBLICO FONDO RIESGOS PROFESIONALES	024306002	MULTAS	5,973,443,318.00	-	198,728,700.00	-	6,172,172,018.00	-
237 PUC PUBLICO FONDO RIESGOS PROFESIONALES	024306003	RENDIMIENTOS FINANCIEROS	81,563,351,451.71	-	5,749,657,257.80	-	87,313,008,709.51	-
237 PUC PUBLICO FONDO RIESGOS PROFESIONALES	0323	TRANSFERENCIAS CORRIENTES APROBADAS	-	8,126,467,961.60	-	-	-	8,126,467,961.60
237 PUC PUBLICO FONDO RIESGOS PROFESIONALES	032312	TRANSFERENCIAS DE PREVISION Y SEGURIDAD SOCIAL- OTRAS	-	8,126,467,961.60	-	-	-	8,126,467,961.60
237 PUC PUBLICO FONDO RIESGOS PROFESIONALES	032312001	TRANSFERENCIAS DE PREVISION Y SEGURIDAD SOCIAL- OTRAS	-	8,126,467,961.60	-	-	-	8,126,467,961.60
237 PUC PUBLICO FONDO RIESGOS PROFESIONALES	0334	TRANSFERENCIAS CORRIENTES POR EJECUTAR	2,705,164,025.60	-	-	-	2,705,164,025.60	-
237 PUC PUBLICO FONDO RIESGOS PROFESIONALES	033412	TRANSFERENCIAS DE PREVISION Y SEGURIDAD SOCIAL- OTRAS	2,705,164,025.60	-	-	-	2,705,164,025.60	-
237 PUC PUBLICO FONDO RIESGOS PROFESIONALES	033412001	TRANSFERENCIAS DE PREVISION Y SEGURIDAD SOCIAL- OTRAS	2,705,164,025.60	-	-	-	2,705,164,025.60	-
237 PUC PUBLICO FONDO RIESGOS PROFESIONALES	0352	TRANSFERENCIAS CORRIENTES COMPROMETIDAS(DB)	5,302,765,379.60	-	-	-	5,302,765,379.60	-
237 PUC PUBLICO FONDO RIESGOS PROFESIONALES	035212	TRANSFERENCIAS CORRIENTES COMPROMETIDAS(DB)	5,302,765,379.60	-	-	-	5,302,765,379.60	-
237 PUC PUBLICO FONDO RIESGOS PROFESIONALES	035212001	TRANSFERENCIAS CORRIENTES COMPROMETIDAS(DB)	5,302,765,379.60	-	-	-	5,302,765,379.60	-
237 PUC PUBLICO FONDO RIESGOS PROFESIONALES	0362	OBLIGACIONES EN TRANSFERENCIAS CORRIENTES (DB)	560,885,050.40	-	-	-	560,885,050.40	-
237 PUC PUBLICO FONDO RIESGOS PROFESIONALES	036212	TRANSFERENCIAS DE PREVISION Y SEGURIDAD SOCIAL- OTRAS	560,885,050.40	-	-	-	560,885,050.40	-
237 PUC PUBLICO FONDO RIESGOS PROFESIONALES	036212001	TRANSFERENCIAS DE PREVISION Y SEGURIDAD SOCIAL- OTRAS	560,885,050.40	-	-	-	560,885,050.40	-
237 PUC PUBLICO FONDO RIESGOS PROFESIONALES	0372	PAGOS EN EFECTIVO POR TRANSFERENCIAS CORRIENTES (DB)	-	442,346,494.00	-	-	-	442,346,494.00
237 PUC PUBLICO FONDO RIESGOS PROFESIONALES	037212	TRANSFERENCIAS DE PREVISION Y SEGURIDAD SOCIAL- OTRAS	-	442,346,494.00	-	-	-	442,346,494.00
237 PUC PUBLICO FONDO RIESGOS PROFESIONALES	037212001	TRANSFERENCIAS DE PREVISION Y SEGURIDAD SOCIAL- OTRAS	-	442,346,494.00	-	-	-	442,346,494.00
237 PUC PUBLICO FONDO RIESGOS PROFESIONALES	0830	RESERVAS PRESUPUESTALES CONSTITUIDAS PGN (CR)	-	397,563,422.11	-	-	-	397,563,422.11
237 PUC PUBLICO FONDO RIESGOS PROFESIONALES	083021	GASTO DE INVERSION SECTOR TRABAJO Y SEGURIDAD SOCIAL	-	397,563,422.11	-	-	-	397,563,422.11
237 PUC PUBLICO FONDO RIESGOS PROFESIONALES	083021001	GASTO DE INVERSION SECTOR TRABAJO Y SEGURIDAD SOCIAL	-	397,563,422.11	-	-	-	397,563,422.11
237 PUC PUBLICO FONDO RIESGOS PROFESIONALES	0835	RESERVAS PRESUPUESTALES POR EJECUTAR PGN (DB)	278,253,367.11	-	-	-	278,253,367.11	-
237 PUC PUBLICO FONDO RIESGOS PROFESIONALES	083521	GASTO DE INVERSION SECTOR TRABAJO Y SEGURIDAD SOCIAL	278,253,367.11	-	-	-	278,253,367.11	-
237 PUC PUBLICO FONDO RIESGOS PROFESIONALES	083521001	GASTO DE INVERSION SECTOR TRABAJO Y SEGURIDAD SOCIAL	278,253,367.11	-	-	-	278,253,367.11	-
237 PUC PUBLICO FONDO RIESGOS PROFESIONALES	0845	RESERVAS PRESUPUESTALES PAGADAS PGN (DB)	119,310,055.00	-	-	-	119,310,055.00	-
237 PUC PUBLICO FONDO RIESGOS PROFESIONALES	084521	GASTO DE INVERSION SECTOR TRABAJO Y SEGURIDAD SOCIAL	119,310,055.00	-	-	-	119,310,055.00	-
237 PUC PUBLICO FONDO RIESGOS PROFESIONALES	084521001	GASTO DE INVERSION SECTOR TRABAJO Y SEGURIDAD SOCIAL	119,310,055.00	-	-	-	119,310,055.00	-
237 PUC PUBLICO FONDO RIESGOS PROFESIONALES	1	ACTIVOS	191,581,502,681.49	-	22,037,866,205.75	18,833,969,101.42	194,785,399,785.82	-
237 PUC PUBLICO FONDO RIESGOS PROFESIONALES	11	EFECTIVO	1,491,471,642.24	-	16,110,128,852.02	14,537,723,343.26	3,063,877,151.00	-
237 PUC PUBLICO FONDO RIESGOS PROFESIONALES	1110	DEPOSITOS EN INSTITUCIONES FINANCIERAS	1,491,471,642.24	-	16,110,128,852.02	14,537,723,343.26	3,063,877,151.00	-
237 PUC PUBLICO FONDO RIESGOS PROFESIONALES	111005	CUENTA CORRIENTE	392,217,638.68	-	8,005,081,266.59	7,751,764,343.26	645,534,562.01	-
237 PUC PUBLICO FONDO RIESGOS PROFESIONALES	111005004	GASTOS GENERALES CON SITUACION DE FONDOS DTM	392,217,638.68	-	8,005,081,266.59	7,751,764,343.26	645,534,562.01	-
237 PUC PUBLICO FONDO RIESGOS PROFESIONALES	111006	CUENTA DE AHORRO	1,099,254,003.56	-	8,105,047,585.43	6,785,959,000.00	2,418,342,588.99	-
237 PUC PUBLICO FONDO RIESGOS PROFESIONALES	111006003	BANCOLOMBIA	10,627,321.35	-	80,359,553.43	-	90,986,874.78	-
237 PUC PUBLICO FONDO RIESGOS PROFESIONALES	111006013	BANCO BBVA	618,404,792.21	-	8,024,560,986.00	6,325,959,000.00	2,317,006,778.21	-
237 PUC PUBLICO FONDO RIESGOS PROFESIONALES	111006040	BANCO AGRARIO	470,221,890.00	-	127,046.00	460,000,000.00	10,348,936.00	-
237 PUC PUBLICO FONDO RIESGOS PROFESIONALES	12	INVERSIONES E INSTRUMENTOS DERIVADOS	179,753,757,005.55	-	5,147,441,895.73	3,875,495,500.16	181,025,703,401.12	-
237 PUC PUBLICO FONDO RIESGOS PROFESIONALES	1201	INVERSIONES ADMINISTRACION DE LIQUIDEZ EN TITULOS DE DEUDA	179,753,757,005.55	-	3,146,885,476.16	3,875,495,500.16	179,025,146,981.55	-
237 PUC PUBLICO FONDO RIESGOS PROFESIONALES	120101	TITULOS DE TESORERIA-TES	63,595,220,005.55	-	852,450,976.16	3,823,275,500.16	60,624,395,481.55	-
237 PUC PUBLICO FONDO RIESGOS PROFESIONALES	120101001	MONEDA NACIONAL	63,595,220,005.55	-	852,450,976.16	3,823,275,500.16	60,624,395,481.55	-
237 PUC PUBLICO FONDO RIESGOS PROFESIONALES	120106	CERTIFICADOS DE DEPOSITO A TERMINO	81,945,122,000.00	-	2,207,709,500.00	41,520,000.00	84,111,311,500.00	-
237 PUC PUBLICO FONDO RIESGOS PROFESIONALES	120106001	CERTIFICADOS DE DEPOSITO A TERMINO	81,945,122,000.00	-	2,207,709,500.00	41,520,000.00	84,111,311,500.00	-
237 PUC PUBLICO FONDO RIESGOS PROFESIONALES	120110	BONOS Y TITULOS EMITIDOS POR EL SECTOR PRIVADO	34,213,415,000.00	-	86,725,000.00	10,700,000.00	34,289,440,000.00	-
237 PUC PUBLICO FONDO RIESGOS PROFESIONALES	120110001	MONEDA NACIONAL	34,213,415,000.00	-	86,725,000.00	10,700,000.00	34,289,440,000.00	-
237 PUC PUBLICO FONDO RIESGOS PROFESIONALES	1202	INVERSIONES ADMINISTRACION DE LIQUIDEZ EN TITULOS PARTICIPAT	-	-	2,000,556,419.57	-	2,000,556,419.57	-
237 PUC PUBLICO FONDO RIESGOS PROFESIONALES	120204	CARTERAS COLECTIVAS	-	-	2,000,556,419.57	-	2,000,556,419.57	-
237 PUC PUBLICO FONDO RIESGOS PROFESIONALES	120204001	CARTERA COLECTIVA A LA VISTA	-	-	2,000,556,419.57	-	2,000,556,419.57	-
237 PUC PUBLICO FONDO RIESGOS PROFESIONALES	14	DEUDORES	10,336,274,033.70	-	780,295,458.00	420,750,258.00	10,695,819,233.70	-
237 PUC PUBLICO FONDO RIESGOS PROFESIONALES	1401	INGRESOS NO TRIBUTARIOS	2,230,655,293.00	-	624,043,558.00	393,266,062.00	2,461,432,789.00	-
237 PUC PUBLICO FONDO RIESGOS PROFESIONALES	140170	FONDO DE RIESGOS PROFESIONALES-RIESGOS	2,230,655,293.00	-	624,043,558.00	393,266,062.00	2,461,432,789.00	-
237 PUC PUBLICO FONDO RIESGOS PROFESIONALES	140170002	MULTAS	2,230,655,293.00	-	624,043,558.00	393,266,062.00	2,461,432,789.00	-
237 PUC PUBLICO FONDO RIESGOS PROFESIONALES	1475	DEUDAS DE DIFICIL COBRO	8,105,618,740.70	-	156,251,900.00	27,484,196.00	8,234,386,444.70	-
237 PUC PUBLICO FONDO RIESGOS PROFESIONALES	147513	ADMINISTRACION DE REGIMEN DE SEGURIDAD SOCIAL EN SALUD	8,105,618,740.70	-	156,251,900.00	27,484,196.00	8,234,386,444.70	-
237 PUC PUBLICO FONDO RIESGOS PROFESIONALES	147513001	ADMINISTRACION DE REGIMEN DE SEGURIDAD SOCIAL EN SALUD	8,105,618,740.70	-	156,251,900.00	27,484,196.00	8,234,386,444.70	-
237 PUC PUBLICO FONDO RIESGOS PROFESIONALES	2	PASIVO	-	2,710,208,818.64	4,404,379,198.06	4,810,495,482.28	-	3,116,325,102.86
237 PUC PUBLICO FONDO RIESGOS PROFESIONALES	24	CUENTAS POR PAGAR	-	1,307,837,835.14	3,832,579,463.06	4,269,963,593.28	-	1,745,221,965.36
237 PUC PUBLICO FONDO RIESGOS PROFESIONALES	2425	ACREEDORES	-	1,276,665,493.24	3,801,464,671.14	4,259,438,691.75	-	1,734,639,513.85
237 PUC PUBLICO FONDO RIESGOS PROFESIONALES	242513	SALDO A FAVOR DE BENEFICIARIOS	-	20,938,392.00	-	-	-	20,938,392.00
237 PUC PUBLICO FONDO RIESGOS PROFESIONALES	242513001	SALDO A FAVOR DE BENEFICIARIOS	-	20,938,392.00	-	-	-	20,938,392.00


FIDUCIARIA LA PREVISORA SA
BALANCE GENERAL - RESUMIDO
PUC PUBLICO FONDO RIESGOS PROFESIONALES
DESDE FECHA YYYYMM: 201501 HASTA FECHA: 201501

Empresa	Mayor/Auxil	Descripcion	Saldo Anterior Debito	Saldo Anterior Credito	Movimiento Debito	Movimiento Credito	Saldo Actual Debito	Saldo Actual Credito
237 PUC PUBLICO FONDO RIESGOS PROFESIONALES	242551	COMISIONES	-	149,074,052.13	-	77,265,082.19	-	226,339,134.32
237 PUC PUBLICO FONDO RIESGOS PROFESIONALES	242551001	COMISION FIDUCIARIA	-	149,074,052.13	-	77,265,082.19	-	226,339,134.32
237 PUC PUBLICO FONDO RIESGOS PROFESIONALES	242552	HONORARIOS	-	1,106,653,049.11	1,256,476,545.38	1,637,185,483.80	-	1,487,361,987.53
237 PUC PUBLICO FONDO RIESGOS PROFESIONALES	242552001	HONORARIOS, COMISIONES Y SERVICIOS	-	1,106,653,049.11	1,256,476,545.38	1,637,185,483.80	-	1,487,361,987.53
237 PUC PUBLICO FONDO RIESGOS PROFESIONALES	242590	OTROS ACREEDORES	-	0.00	2,544,988,125.76	2,544,988,125.76	-	-
237 PUC PUBLICO FONDO RIESGOS PROFESIONALES	242590001	OTROS ACREEDORES	-	0.00	2,544,988,125.76	2,544,988,125.76	-	-
237 PUC PUBLICO FONDO RIESGOS PROFESIONALES	2436	RETENCION EN LA FUENTE E IMPUESTO DE TIMBRE	-	31,172,341.90	31,114,791.92	10,524,901.53	-	10,582,451.51
237 PUC PUBLICO FONDO RIESGOS PROFESIONALES	243603	HONORARIOS	-	10,047,354.00	10,047,354.00	-	-	-
237 PUC PUBLICO FONDO RIESGOS PROFESIONALES	243603001	HONORARIOS	-	10,047,354.00	10,047,354.00	-	-	-
237 PUC PUBLICO FONDO RIESGOS PROFESIONALES	243625	IMPUESTO A LAS VENTAS RETENIDO POR CONSIGNAR	-	10,240,375.04	10,240,375.04	-	-	-
237 PUC PUBLICO FONDO RIESGOS PROFESIONALES	243625001	IMPUESTO A LAS VENTAS RETENIDO POR CONSIGNAR	-	10,240,375.04	10,240,375.04	-	-	-
237 PUC PUBLICO FONDO RIESGOS PROFESIONALES	243627	RETENCION DE IMPUESTO DE INDUSTRIA Y COMERCIO POR COMPRAS	-	10,827,062.88	10,827,062.88	10,524,901.53	-	10,582,451.51
237 PUC PUBLICO FONDO RIESGOS PROFESIONALES	243627001	RETENCION DE IMPUESTO DE INDUSTRIA Y COMERCIO POR COMPRAS	-	10,827,062.88	10,827,062.88	10,524,901.53	-	10,582,451.51
237 PUC PUBLICO FONDO RIESGOS PROFESIONALES	29	OTROS PASIVOS	-	1,402,370,983.50	571,799,735.00	540,531,889.00	-	1,371,103,137.50
237 PUC PUBLICO FONDO RIESGOS PROFESIONALES	2905	RECAUDOS A FAVOR DE TERCEROS	-	1,402,370,983.50	571,799,735.00	540,531,889.00	-	1,371,103,137.50
237 PUC PUBLICO FONDO RIESGOS PROFESIONALES	290580	RECAUDOS POR CLASIFICAR	-	1,402,370,983.50	571,799,735.00	540,531,889.00	-	1,371,103,137.50
237 PUC PUBLICO FONDO RIESGOS PROFESIONALES	290580001	RECAUDOS POR CLASIFICAR - FRP-	-	1,402,370,983.50	571,799,735.00	540,531,889.00	-	1,371,103,137.50
237 PUC PUBLICO FONDO RIESGOS PROFESIONALES	3	PATRIMONIO	-	188,871,293,862.85	-	-	-	188,871,293,862.85
237 PUC PUBLICO FONDO RIESGOS PROFESIONALES	31	HACIENDA PUBLICA	-	188,871,293,862.85	-	-	-	188,871,293,862.85
237 PUC PUBLICO FONDO RIESGOS PROFESIONALES	3105	CAPITAL FISCAL	-	188,871,293,862.85	-	-	-	188,871,293,862.85
237 PUC PUBLICO FONDO RIESGOS PROFESIONALES	310501	NACION	-	188,871,293,862.85	-	-	-	188,871,293,862.85
237 PUC PUBLICO FONDO RIESGOS PROFESIONALES	310501001	NACION	-	188,871,293,862.85	-	-	-	188,871,293,862.85
237 PUC PUBLICO FONDO RIESGOS PROFESIONALES	4	INGRESOS	-	-	5,356,000.00	4,971,057,058.75	-	4,965,701,058.75
237 PUC PUBLICO FONDO RIESGOS PROFESIONALES	41	INGRESOS FISCALES	-	-	5,356,000.00	3,077,896,073.91	-	3,072,540,073.91
237 PUC PUBLICO FONDO RIESGOS PROFESIONALES	4110	NO TRIBUTARIOS	-	-	5,356,000.00	3,077,896,073.91	-	3,072,540,073.91
237 PUC PUBLICO FONDO RIESGOS PROFESIONALES	411071	FONDO DE RIESGOS PROFESIONALES-RIESGOS	-	-	5,356,000.00	3,077,896,073.91	-	3,072,540,073.91
237 PUC PUBLICO FONDO RIESGOS PROFESIONALES	411071001	UNO POR CIENTO APORTES ARP	-	-	-	2,453,852,515.91	-	2,453,852,515.91
237 PUC PUBLICO FONDO RIESGOS PROFESIONALES	411071002	MULTAS	-	-	5,356,000.00	624,043,558.00	-	618,687,558.00
237 PUC PUBLICO FONDO RIESGOS PROFESIONALES	48	OTROS INGRESOS	-	-	-	1,893,160,984.84	-	1,893,160,984.84
237 PUC PUBLICO FONDO RIESGOS PROFESIONALES	4805	FINANCIEROS	-	-	-	1,893,160,984.84	-	1,893,160,984.84
237 PUC PUBLICO FONDO RIESGOS PROFESIONALES	480513	INTERESES DE MORA	-	-	-	329,188.00	-	329,188.00
237 PUC PUBLICO FONDO RIESGOS PROFESIONALES	480513001	INTERESES DE MORA	-	-	-	329,188.00	-	329,188.00
237 PUC PUBLICO FONDO RIESGOS PROFESIONALES	480522	INTERESES SOBRE DEPOSITOS EN INSTITUCIONES FINANCIERAS	-	-	-	4,370,585.43	-	4,370,585.43
237 PUC PUBLICO FONDO RIESGOS PROFESIONALES	480522001	CUENTAS DE AHORROS	-	-	-	4,370,585.43	-	4,370,585.43
237 PUC PUBLICO FONDO RIESGOS PROFESIONALES	480584	UTILIDAD POR VALORAC. DE INVERS. DE ADMON. EN TITULOS DE DEUD	-	-	-	1,887,190,476.16	-	1,887,190,476.16
237 PUC PUBLICO FONDO RIESGOS PROFESIONALES	480584001	TITULOS DE TESORERIA - TES.	-	-	-	1,887,190,476.16	-	1,887,190,476.16
237 PUC PUBLICO FONDO RIESGOS PROFESIONALES	480585	UTILIDAD POR VALORAC. DE INVERS. DE ADMON. EN TITULOS PARTICI	-	-	-	556,419.57	-	556,419.57
237 PUC PUBLICO FONDO RIESGOS PROFESIONALES	480585004	DERECHOS EN FONDOS DE VALORES Y FIDUCIAS DE INVERSION	-	-	-	556,419.57	-	556,419.57
237 PUC PUBLICO FONDO RIESGOS PROFESIONALES	480587	UTILIDAD EN NEGOCIACION Y VENTA DE INVERS. EN TITULOS DE DEU	-	-	-	714,000.00	-	714,000.00
237 PUC PUBLICO FONDO RIESGOS PROFESIONALES	480587001	UTILIDAD EN NEGOCIACION Y VENTA DE INVERS. EN TITULOS DE DEU	-	-	-	714,000.00	-	714,000.00
237 PUC PUBLICO FONDO RIESGOS PROFESIONALES	4810	EXTRAORDINARIOS	-	-	-	315.68	-	315.68
237 PUC PUBLICO FONDO RIESGOS PROFESIONALES	481090	EXTRAORDINARIOS	-	-	-	315.68	-	315.68
237 PUC PUBLICO FONDO RIESGOS PROFESIONALES	481090001	OTROS INGRESOS EXTRAORDINARIOS	-	-	-	315.68	-	315.68
237 PUC PUBLICO FONDO RIESGOS PROFESIONALES	5	GASTOS	-	-	2,167,920,238.64	-	2,167,920,238.64	-
237 PUC PUBLICO FONDO RIESGOS PROFESIONALES	51	DE ADMINISTRACION	-	-	77,265,082.19	-	77,265,082.19	-
237 PUC PUBLICO FONDO RIESGOS PROFESIONALES	5111	GENERALES	-	-	77,265,082.19	-	77,265,082.19	-
237 PUC PUBLICO FONDO RIESGOS PROFESIONALES	511111	COMISIONES, HONORARIOS Y SERVICIOS	-	-	77,265,082.19	-	77,265,082.19	-
237 PUC PUBLICO FONDO RIESGOS PROFESIONALES	511111001	COMISIONES, HONORARIOS Y SERVICIOS	-	-	77,265,082.19	-	77,265,082.19	-
237 PUC PUBLICO FONDO RIESGOS PROFESIONALES	52	DE OPERACION	-	-	1,647,710,385.33	-	1,647,710,385.33	-
237 PUC PUBLICO FONDO RIESGOS PROFESIONALES	5211	GENERALES	-	-	1,647,710,385.33	-	1,647,710,385.33	-
237 PUC PUBLICO FONDO RIESGOS PROFESIONALES	521109	COMISIONES, HONORARIOS Y SERVICIOS	-	-	1,647,710,385.33	-	1,647,710,385.33	-
237 PUC PUBLICO FONDO RIESGOS PROFESIONALES	521109001	COMISIONES, HONORARIOS Y SERVICIOS	-	-	1,647,710,385.33	-	1,647,710,385.33	-
237 PUC PUBLICO FONDO RIESGOS PROFESIONALES	58	OTROS GASTOS	-	-	442,944,771.12	-	442,944,771.12	-
237 PUC PUBLICO FONDO RIESGOS PROFESIONALES	5805	FINANCIEROS	-	-	413,469,500.16	-	413,469,500.16	-
237 PUC PUBLICO FONDO RIESGOS PROFESIONALES	580558	PERDIDA POR VALORAC. DE LAS INVERS. DE ADMON. DE LIQUIDEZ EN TI	-	-	413,469,500.16	-	413,469,500.16	-
237 PUC PUBLICO FONDO RIESGOS PROFESIONALES	580558001	PERDIDA POR VALORAC. DE LAS INVERS. DE ADMON. DE LIQUIDEZ EN TI	-	-	413,469,500.16	-	413,469,500.16	-
237 PUC PUBLICO FONDO RIESGOS PROFESIONALES	5810	OTROS GASTOS ORDINARIOS	-	-	270.96	-	270.96	-
237 PUC PUBLICO FONDO RIESGOS PROFESIONALES	581090	OTROS GASTOS EXTRAORDINARIOS	-	-	270.96	-	270.96	-
237 PUC PUBLICO FONDO RIESGOS PROFESIONALES	581090001	OTROS GASTOS EXTRAORDINARIOS	-	-	270.96	-	270.96	-
237 PUC PUBLICO FONDO RIESGOS PROFESIONALES	5815	AJUSTE DE EJERCICIOS ANTERIORES	-	-	29,475,000.00	-	29,475,000.00	-
237 PUC PUBLICO FONDO RIESGOS PROFESIONALES	581593	OTROS GASTOS	-	-	29,475,000.00	-	29,475,000.00	-
237 PUC PUBLICO FONDO RIESGOS PROFESIONALES	581593001	OTROS GASTOS	-	-	29,475,000.00	-	29,475,000.00	-
237 PUC PUBLICO FONDO RIESGOS PROFESIONALES	83	DEUDORAS DE CONTROL	1,571,982,133.50	-	-	-	1,571,982,133.50	-
237 PUC PUBLICO FONDO RIESGOS PROFESIONALES	8301	BIENES Y DERECHOS ENTREGADOS EN GARANTIA	1,502,997,320.50	-	-	-	1,502,997,320.50	-
237 PUC PUBLICO FONDO RIESGOS PROFESIONALES	830102	DERECHOS	1,502,997,320.50	-	-	-	1,502,997,320.50	-
237 PUC PUBLICO FONDO RIESGOS PROFESIONALES	830102001	DERECHOS	1,502,997,320.50	-	-	-	1,502,997,320.50	-
237 PUC PUBLICO FONDO RIESGOS PROFESIONALES	8390	OTRAS CUENTAS DEUDORAS DE CONTROL	68,984,813.00	-	-	-	68,984,813.00	-
237 PUC PUBLICO FONDO RIESGOS PROFESIONALES	839090	OTRAS CUENTAS DEUDORAS DE CONTROL	68,984,813.00	-	-	-	68,984,813.00	-

FIDUCIARIA LA PREVISORA SA
 BALANCE GENERAL - RESUMIDO
 PUC PUBLICO FONDO RIESGOS PROFESIONALES
 DESDE FECHA YYYYMM: 201501 HASTA FECHA: 201501

Empresa	Mayor/Auxil	Descripcion	Saldo Anterior Debito	Saldo Anterior Credito	Movimiento Debito	Movimiento Credito	Saldo Actual Debito	Saldo Actual Credito
237 PUC PUBLICO FONDO RIESGOS PROFESIONALES	839090001	OTRAS CUENTAS DEUDORAS DE CONTROL	68,984,813.00	-	-	-	68,984,813.00	-
237 PUC PUBLICO FONDO RIESGOS PROFESIONALES	89	DEUDORAS POR CONTRA (CR)	-	1,571,982,133.50	-	-	-	1,571,982,133.50
237 PUC PUBLICO FONDO RIESGOS PROFESIONALES	8915	DEUDORAS POR CONTRA (CR)	-	1,571,982,133.50	-	-	-	1,571,982,133.50
237 PUC PUBLICO FONDO RIESGOS PROFESIONALES	891513	BIENES Y DERECHOS TITULARIZADOS	-	1,502,997,320.50	-	-	-	1,502,997,320.50
237 PUC PUBLICO FONDO RIESGOS PROFESIONALES	891513001	BIENES Y DERECHOS TITULARIZADOS	-	1,502,997,320.50	-	-	-	1,502,997,320.50
237 PUC PUBLICO FONDO RIESGOS PROFESIONALES	891590	OTRAS CUENTAS DEUDORAS DE CONTROL	-	68,984,813.00	-	-	-	68,984,813.00
237 PUC PUBLICO FONDO RIESGOS PROFESIONALES	891590001	OTRAS CUENTAS DEUDORAS DE CONTROL	-	68,984,813.00	-	-	-	68,984,813.00
237 PUC PUBLICO FONDO RIESGOS PROFESIONALES	9	CUENTAS DE ORDEN ACREEDORAS	-	-	138,978,421.77	138,978,421.77	-	-
237 PUC PUBLICO FONDO RIESGOS PROFESIONALES	91	RESPONSABILIDADES CONTINGENTES	-	7,962,632,568.49	-	138,978,421.77	-	8,101,610,990.26
237 PUC PUBLICO FONDO RIESGOS PROFESIONALES	9135	RESERVAS PRESUPUESTALES	-	509,819,907.96	-	-	-	509,819,907.96
237 PUC PUBLICO FONDO RIESGOS PROFESIONALES	913503	RESERVAS PRESUPUESTALES SIIF	-	509,819,907.96	-	-	-	509,819,907.96
237 PUC PUBLICO FONDO RIESGOS PROFESIONALES	913503001	RESERVAS PRESUPUESTALES SIIF	-	509,819,907.96	-	-	-	509,819,907.96
237 PUC PUBLICO FONDO RIESGOS PROFESIONALES	9190	OTRAS RESPONSABILIDADES CONTINGENTES	-	7,452,812,660.53	-	138,978,421.77	-	7,591,791,082.30
237 PUC PUBLICO FONDO RIESGOS PROFESIONALES	919002	GARANTIAS Y AVALES OTORGADOS	-	7,452,812,660.53	-	138,978,421.77	-	7,591,791,082.30
237 PUC PUBLICO FONDO RIESGOS PROFESIONALES	919002001	GARANTIAS Y AVALES OTORGADOS	-	7,452,812,660.53	-	138,978,421.77	-	7,591,791,082.30
237 PUC PUBLICO FONDO RIESGOS PROFESIONALES	99	ACREEDORAS POR CONTRA (DB)	7,962,632,568.49	-	138,978,421.77	-	8,101,610,990.26	-
237 PUC PUBLICO FONDO RIESGOS PROFESIONALES	9905	RESPONSABILIDADES CONTINGENTES POR CONTRA	7,962,632,568.49	-	138,978,421.77	-	8,101,610,990.26	-
237 PUC PUBLICO FONDO RIESGOS PROFESIONALES	990508	RESERVAS PRESUPUESTALES	509,819,907.96	-	-	-	509,819,907.96	-
237 PUC PUBLICO FONDO RIESGOS PROFESIONALES	990508001	RESERVAS PRESUPUESTALES	509,819,907.96	-	-	-	509,819,907.96	-
237 PUC PUBLICO FONDO RIESGOS PROFESIONALES	990590	OTRAS RESPONSABILIDADES CONTINGENTES	7,452,812,660.53	-	138,978,421.77	-	7,591,791,082.30	-
237 PUC PUBLICO FONDO RIESGOS PROFESIONALES	990590001	OTRAS RESPONSABILIDAD CONTINGENTES	7,452,812,660.53	-	138,978,421.77	-	7,591,791,082.30	-


 WILLIAM MARINO ARIZA
 GERENTE DE OPERACIONES
 REPRESENTANTE LEGAL


 MÓNICA JAZMÍN MORENO TORRES
 GERENTE DE CONTABILIDAD (E)
 T.P. No.115021-T

DEPARTAMENTO: CUNDINAMARCA
MUNICIPIO: SANTAFE DE BOGOTA
ENTIDAD: FIDUPREVISORA S.A. - E.F.P. MINPROTECCION - FONDO RIESGOS PROFESIONALES
CÓDIGO: 96300000
FECHA DE CORTE: 31/01/15
(CIFRAS EN MILES DE PESOS)

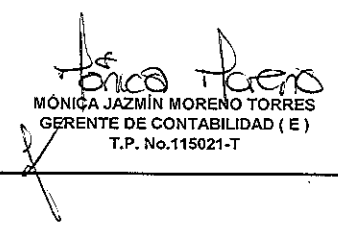
CÓDIGO CONTABLE	NOMBRE	SALDO ANTERIOR DEBITO	SALDO ANTERIOR CREDITO	MOVIMIENTO DEBITO	MOVIMIENTO CREDITO	SALDO FINAL DEBITO	SALDO FINAL CREDITO
100000	ACTIVO	191,581,503	0	22,037,866	18,833,969	194,785,400	0
110000	EFFECTIVO	1,491,472	0	16,110,129	14,537,723	3,063,877	0
111000	DEPOSITOS EN INSTITUCIONES FINANCIERAS	1,491,472	0	16,110,129	14,537,723	3,063,877	0
111005	CUENTA CORRIENTE	392,218	0	8,005,081	7,751,764	645,535	0
111005004	Gastos Generales con situacion de Fondos DTN	392,218	0	8,005,081	7,751,764	645,535	0
111006	CUENTA DE AHORRO	1,099,254	0	8,105,048	6,785,959	2,418,343	0
111006003	Bancolombia	10,627	0	80,360	0	90,987	0
111006013	Banco BBVA	618,405	0	8,024,561	6,325,959	2,317,007	0
111006040	Banco Agrario	470,222	0	127	460,000	10,349	0
120000	INVERSIONES	179,753,757	0	5,147,442	3,875,496	181,025,703	0
120100	DE RENTA FIJA	179,753,757	0	3,146,885	3,875,496	179,025,147	0
120101	TITULOS DE TESORERIA - TES.	63,595,220	0	852,451	3,823,276	60,624,395	0
120101001	Moneda Nacional	63,595,220	0	852,451	3,823,276	60,624,395	0
120106	CERTIFICADOS DE DEPOSITO A TERMINO	81,945,122	0	2,207,710	41,520	84,111,312	0
120106001	Certificados de Depósito a Término	81,945,122	0	2,207,710	41,520	84,111,312	0
120110	BONOS Y TITULOS EMITIDOS POR EL SECTOR PRIVADO	34,213,415	0	86,725	10,700	34,289,440	0
120110001	Moneda Nacional	34,213,415	0	86,725	10,700	34,289,440	0
120200	INVERSIONES ADMINISTRACION DE LIQUIDEZ - RENTA VARIABLE	0	0	2,000,556	0	2,000,556	0
120204	CARTERAS COLECTIVAS	0	0	2,000,556	0	2,000,556	0
120204001	Cartera Colectiva a la Vista	0	0	2,000,556	0	2,000,556	0
140000	DEUDORES	10,336,274	0	780,295	420,750	10,695,819	0
140100	INGRESOS NO TRIBUTARIOS	2,230,655	0	624,044	393,266	2,461,433	0
140170	FONDO DE RIESGOS PROFESIONALES-RIESGOS	2,230,655	0	624,044	393,266	2,461,433	0
140170002	Multas	2,230,655	0	624,044	393,266	2,461,433	0
147500	DEUDAS DE DIFICIL COBRO	8,105,619	0	156,252	27,484	8,234,386	0
147513	ADMINISTRACIÓN DE REGIMÉN DE SEGURIDAD SOCIAL EN SALUD	8,105,619	0	156,252	27,484	8,234,386	0
147513001	Administracion de Regimen de Seguridad Social en Salud	8,105,619	0	156,252	27,484	8,234,386	0
200000	PASIVO	0	2,710,209	4,404,379	4,810,495	0	3,116,325
240000	CUENTAS POR PAGAR	0	1,307,838	3,832,579	4,269,964	0	1,745,222
242500	ACREEDORES	0	1,276,665	3,801,465	4,259,439	0	1,734,640
242513	SALDO A FAVOR DE BENEFICIARIOS	0	20,938	0	0	0	20,938
242513001	SALDO A FAVOR DE BENEFICIARIOS	0	20,938	0	0	0	20,938
242551	COMISIONES	0	149,074	0	77,265	0	226,339
242551001	Comisiones Fiduciarias	0	149,074	0	77,265	0	226,339
242552	HONORARIOS	0	1,106,653	1,256,477	1,637,185	0	1,487,362
242552001	Honorarios	0	1,106,653	1,256,477	1,637,185	0	1,487,362
242590	OTROS ACREEDORES	0	0	2,544,988	2,544,988	0	0
242590001	Otros Acreedores	0	0	2,544,988	2,544,988	0	0
243600	RETENCION EN LA FUENTE E IMPUESTO DE TIMBRE	0	31,172	31,115	10,525	0	10,582
243603	HONORARIOS	0	10,047	10,047	0	0	0
243603001	Honorarios	0	10,047	10,047	0	0	0
243625	IMPUESTO A LAS VENTAS RETENIDO POR CONSIGNAR	0	10,240	10,240	0	0	0
243625001	Impuestos a la Ventas Retenido por consignar	0	10,240	10,240	0	0	0
243627	RETENCION DE IMPUESTO DE INDUSTRIA Y COMERCIO POR COMPRAS	0	10,885	10,827	10,525	0	10,582
243627001	Retencion de impuesto de industria y comercio por compras	0	10,885	10,827	10,525	0	10,582
290000	OTROS PASIVOS	0	1,402,371	571,800	540,532	0	1,371,103
290500	OBLIGACIONES PAGADAS POR TERCEROS	0	1,402,371	571,800	540,532	0	1,371,103
290580	Recaudos Por Clasificar	0	1,402,371	571,800	540,532	0	1,371,103
290580001	Recaudos Por Clasificar FRP	0	1,402,371	571,800	540,532	0	1,371,103
300000	PATRIMONIO	0	188,871,294	0	0	0	188,871,294
310000	HACIENDA PUBLICA	0	188,871,294	0	0	0	188,871,294
310500	CAPITAL FISCAL	0	188,871,294	0	0	0	188,871,294
310501	NACIÓN	0	188,871,294	0	0	0	188,871,294
310501001	Nación	0	188,871,294	0	0	0	188,871,294
400000	INGRESOS	0	0	5,356	4,971,057	0	4,965,701
410000	INGRESOS FISCALES	0	0	5,356	3,077,896	0	3,072,540
411000	NO TRIBUTARIOS	0	0	5,356	3,077,896	0	3,072,540
411071	FONDO DE RIESGOS PROFESIONALES-RIESGOS	0	0	5,356	3,077,896	0	3,072,540
411071001	Uno por Ciento Aportes ARP	0	0	0	2,453,853	0	2,453,853
411071002	Multas	0	0	5,356	624,044	0	618,688
480000	OTROS INGRESOS	0	0	0	1,893,161	0	1,893,161
480500	FINANCIEROS	0	0	0	1,893,161	0	1,893,161
480513	Intereses de Mora	0	0	0	329	0	329

CÓDIGO CONTABLE	NOMBRE	SALDO ANTERIOR DEBITO	SALDO ANTERIOR CREDITO	MOVIMIENTO DEBITO	MOVIMIENTO CREDITO	SALDO FINAL DEBITO	SALDO FINAL CREDITO
480513001	Intereses de Mora		0	0	329	0	329
480522	Intereses sobre Depositos en Instituciones Financieras	0	0	0	4,371	0	4,371
480522001	Cuentas de ahorro		0	0	4,371	0	4,371
480584	UTILIDAD POR VALORAC. DE INVERS. DE ADMON.EN TITULOS DE DEUDA	0	0	0	1,887,190	0	1,887,190
480584001	Utilidad por Valorac.de las Invers. de Admon de Liquidez en Títulos de Deuda	0	0	0	1,887,190	0	1,887,190
480585	UTILIDAD POR VALORAC. DE INVERS. DE ADMON.EN TITULOS PARTICIP.	0	0	0	556	0	556
480585004	Derechos en Fondos de Valores y Fiducias de Inversión	0	0	0	556	0	556
480587	UTILIDAD EN NEGOCIACION Y VENTA DE INVERS. EN TITULOS DE DEUDA	0	0	0	714	0	714
480587001	Utilidad en Negociación y Venta de Inversiones en Títulos de Deuda	0	0	0	714	0	714
500000	GASTOS	0	0	2,167,920	0	2,167,920	0
510000	ADMINISTRACION	0	0	77,265	0	77,265	0
511100	GENERALES	0	0	77,265	0	77,265	0
511111	COMISIONES, HONORARIOS Y SERVICIOS	0	0	77,265	0	77,265	0
511111001	Comisiones, Honorarios y Servicios	0	0	77,265	0	77,265	0
520000	DE OPERACIÓN	0	0	1,647,710	0	1,647,710	0
521100	GENERALES	0	0	1,647,710	0	1,647,710	0
521109	Comisiones, Honorarios y Servicios	0	0	1,647,710	0	1,647,710	0
521109001	Comisiones, Honorarios y Servicios	0	0	1,647,710	0	1,647,710	0
580000	OTROS GASTOS	0	0	442,945	0	442,945	0
580500	FINANCIEROS	0	0	413,470	0	413,470	0
580568	Pérdida por valorac.de las invers.de admon de liquidez en títulos de deuda	0	0	413,470	0	413,470	0
580568001	Pérdida por valorac.de las invers.de admon de liquidez en títulos de deuda	0	0	413,470	0	413,470	0
581500	AJUSTE DE EJERCICIOS ANTERIORES	0	0	29,475	0	29,475	0
581593	Otros Gastos	0	0	29,475	0	29,475	0
581593001	Otros Gastos	0	0	29,475	0	29,475	0
830000	DEUDORAS DE CONTROL	1,571,982	0	0	0	1,571,982	0
830100	BIENES Y DERECHOS ENTREGADOS EN GARANTÍA	1,502,997	0	0	0	1,502,997	0
830102	DERECHOS	1,502,997	0	0	0	1,502,997	0
830102001	Derechos	1,502,997	0	0	0	1,502,997	0
8390	OTRAS CUENTAS DEUDORAS DE CONTROL	68,985	0	0	0	68,985	0
839090	OTRAS CUENTAS DEUDORAS DE CONTROL	68,985	0	0	0	68,985	0
839090001	OTRAS CUENTAS DEUDORAS DE CONTROL	68,985	0	0	0	68,985	0
890000	DEUDORAS POR CONTRA (CR)	0	1,571,982	0	0	0	1,571,982
891500	DEUDORAS DE CONTROL POR CONTRA	0	1,571,982	0	0	0	1,571,982
891513	BIENES Y DERECHOS ENTREGADOS EN GARANTÍA	0	1,502,997	0	0	0	1,502,997
891513001	Bienes y Derechos Entregados en Garantía	0	1,502,997	0	0	0	1,502,997
891525	Bienes y Derechos Entregados en Garantía	0	68,985	0	0	0	68,985
891525001	Bienes y Derechos Entregados en Garantía	0	68,985	0	0	0	68,985
900000	CUENTAS DE ORDEN ACREEDORAS	0	0	138,978	138,978	0	0
910000	RESPONSABILIDADES CONTINGENTES	0	7,962,633	0	138,978	0	8,101,611
913500	RESERVAS PRESUPUESTALES	0	509,820	0	0	0	509,820
913503	Reservas Presupuestales SIF	0	509,820	0	0	0	509,820
919000	OTRAS RESPONSABILIDADES CONTINGENTES	0	7,452,813	0	138,978	0	7,591,791
919002	Garantías y Avales Otorgados	0	7,452,813	0	138,978	0	7,591,791
990000	ACREEDORAS POR CONTRA (DB)	7,962,633	0	138,978	0	8,101,611	0
990500	RESPONSABILIDADES CONTINGENTES POR CONTRA	7,962,633	0	138,978	0	8,101,611	0
990508	Reservas Presupuestales	509,820	0	0	0	509,820	0
990590	Otras Responsabilidad Contingentes	7,452,813	0	138,978	0	7,591,791	0
0	CUENTAS DE PLANEACION Y PRESUPUESTO	0	0	8,402,238	8,402,238	0	0
020000	PRESUPUESTO DE INGRESOS	0	0	8,402,238	8,402,238	0	0
020900	INGRESOS POR FONDOS ESPECIALES APROBADOS(DB)	0	0	0	0	0	0
020915	Fondos de Riesgos Profesionales	0	0	0	0	0	0
022200	INGRESOS POR FONDOS ESPECIALES POR EJECUTAR(CR)	0	0	0	0	0	0
022215	Fondos de Riesgos Profesionales	0	0	0	0	0	0
022900	RECAUDOS EN EFECTIVO POR TRANSFERENCIA S Y APORTES(CR)	0	153,954,663	0	8,402,238	0	162,356,901
022915	FONDOS DE RIESGOS PROFESIONALES	0	153,954,663	0	8,402,238	0	162,356,901
022915001	Uno por ciento aportes ARP	0	66,417,868	0	2,453,853	0	68,871,721
022915002	Multas	0	5,973,443	0	198,729	0	6,172,172
**022915003	Rendimientos Financieros	0	81,563,351	0	5,749,657	0	87,313,009
024300	RECAUDO DE INGRESOS NO AFORADOS (DB)	153,954,663	0	8,402,238	0	162,356,901	0
024306	FONDOS ESPECIALES	153,954,663	0	8,402,238	0	162,356,901	0
024306001	Uno por Ciento Aportes ARP	66,417,868	0	2,453,853	0	68,871,721	0
024306002	Multas	5,973,443	0	198,729	0	6,172,172	0
024306003	Rendimientos Financieros	81,563,351	0	5,749,657	0	87,313,009	0
030000	PRESUPUESTO DE GASTOS DE FUNCIONAMIENTO	0	0	0	0	0	0
032300	TRANSFERENCIAS CORRIENTES APROBADAS	0	8,126,468	0	0	0	8,126,468
032312	Transferencias de Prevision y seguridad social- otras	0	8,126,468	0	0	0	8,126,468
033400	TRANSFERENCIAS CORRIENTES POR EJECUTAR	2,705,164	0	0	0	2,705,164	0
033412	Transferencias de Prevision y seguridad social- otras	2,705,164	0	0	0	2,705,164	0
035200	TRANSFERENCIAS CORRIENTES COMPROMETIDAS(DB)	5,302,765	0	0	0	5,302,765	0
***035212	Transferencias de Prevision y seguridad social- otras	5,302,765	0	0	0	5,302,765	0

CÓDIGO CONTABLE	NOMBRE	SALDO ANTERIOR DEBITO	SALDO ANTERIOR CREDITO	MOVIMIENTO DEBITO	MOVIMIENTO CREDITO	SALDO FINAL DEBITO	SALDO FINAL CREDITO
036200	OBLIGACIONES EN TRANSFERENCIAS CORRIENTES (DB)	560,885	0	0	0	560,885	0
036212	Transferencias de Prevision y seguridad social- otras	560,885	0	0	0	560,885	0
037200	PAGOS EN EFECTIVO POR TRANSFERENCIAS CORRIENTES (DB)	0	442,346	0	0	0	442,346
037212	Transferencias de Prevision y seguridad social- otras	0	442,346	0	0	0	442,346
080000	RESERVAS PRESUPUESTALES Y CUENTAS POR PAGAR	0	0	0	0	0	0
083000	RESERVAS PRESUPUESTALES CONSTITUIDAS PGN (CR)	0	397,563	0	0	0	397,563
083021	Gasto de Inversion sector trabajo y seguridad social	0	397,563	0	0	0	397,563
083500	RESERVAS PRESUPUESTALES POR EJECUTAR PGN (DB)	278,253	0	0	0	278,253	0
083521	Gasto de Inversion sector trabajo y seguridad social	278,253	0	0	0	278,253	0
084000	OBLIGACIONES EN RESERVAS PRESUPUESTALES (DB)	0	0	0	0	0	0
084021	Gasto de Inversion sector trabajo y seguridad social	0	0	0	0	0	0
084500	RESERVAS PRESUPUESTALES PAGADAS PGN (DB)	119,310	0	0	0	119,310	0
084521	Gasto de inversion sector Trabajo y seguridad social	119,310	0	0	0	119,310	0
085000	CUENTAS POR PAGAR CONSTITUIDAS (CR)	0	0	0	0	0	0
085021	Gasto de Inversion sector trabajo y seguridad social	0	0	0	0	0	0
085500	CUENTAS POR PAGAR PENDIENTES DE CANCELAR (DB)	0	0	0	0	0	0
085521	Gasto de Inversion sector trabajo y seguridad social	0	0	0	0	0	0
086000	CUENTAS POR PAGAR CANCELADAS (DB)	0	0	0	0	0	0
086021	Gasto de Inversion sector trabajo y seguridad social	0	0	0	0	0	0

Estados Financieros Certificados según artículo 33 del Decreto 2849 de 1993.


WILLIAM MARINO ARIZA
GERENTE DE OPERACIONES
REPRESENTANTE LEGAL


MÓNICA JAZMÍN MORENO TORRES
GERENTE DE CONTABILIDAD (E)
T.P. No.115021-T

MUNICIPIO: CUNDINAMARCA
 ENTIDAD: SANTA FE DE BOGOTA D.C.
 FIDUPREVISORA S.A. - E.F.P. MINPROTECCION - FONDO RIESGOS PROFESIONALES
 CÓDIGO: 96300000
 FECHA DE CORTE: 31/01/15

CÓDIGO CONTABLE	CONCEPTO	CÓDIGO INSTITUCIONAL	ENTIDAD RECÍPROCA NOMBRE ENTIDAD	Cifras en miles de pesos	
				VALOR CORRIENTE	VALOR NO CORRIENTE
120101	Títulos de Tesorería T.E.S.	11500000	MINHACIENDA	-	-
120141	Bonos y títulos emitidos por el Gobierno General	44300000	FOGAFIN	60.624.395,48	-
120141	Bonos y títulos emitidos por el Gobierno General	032100000	INTERCONEXION ELECTRICA S.A. -ISA-	- 2.122.482,00	-
480584	Utilidad por valorac.de las Invers.de admon. de liquidez en títulos de deuda	11500000	MINHACIENDA	2.122.482,00	-
580588	Pérdida por valorac.de las Invers.de admon. de liquidez en títulos de deuda	11500000	MINHACIENDA	-	1.887.190,48
243600	Retención en la Fuente e Impuesto de Timbre	9103000	DIAN - RECAUDADOR	413.469,50	-
140170	Deudores Multas		MUNICIPIO DE SANTIAGO DE CALI	10.582,45	-
140170	Deudores Multas		INSTITUTO NACIONAL PENITENCIARIO Y CARCELARIO -INPEC-	-	11.334,00
140170	Deudores Multas		INSTITUTO NACIONAL PINITENCIARIO Y CARCELARIO-INPEC (EPC DE	-	31.321,00
140170	Deudores Multas		MUNICIPIO DE EBEJICO	-	993,80
140170	Deudores Multas		MUNICIPIO DE LA AGUADA - SDER	-	2.575,00
147513	Deudores Multas	111818000	GOBERNACIÓN DEL CAQUETA	-	21.424,00
147513	Deudores Multas	118686000	GOBERNACIÓN DEL PUTUMAYO	-	6.505,50
147513	Deudores Multas	013700000	FISCALIA GENERAL DE LA NACION	-	2.040,00
147513	Deudores Multas	823200000	INSTITUTO NACIONAL PENITENCIARIO Y CARCELARIO -INPEC-	-	433,70
147513	Deudores Multas		INSTITUTO NACIONAL PINITENCIARIO Y CARCELARIO-INPEC (EPC DE	-	53.568,00
147513	Deudores Multas	210108001	BARRANQUILLA, DISTRITO ESPECIAL, INDUSTRIAL Y PORTUARIO	-	2.307,50
147513	Deudores Multas		MUNICIPIO DE COLON	-	20.400,00
147513	Deudores Multas		MUNICIPIO DE CONSACA - NAR	-	4.989,00
147513	Deudores Multas		MUNICIPIO DE IMUES	-	993,80
147513	Deudores Multas		MUNICIPIO DE LEYVA - NAR	-	4.969,00
147513	Deudores Multas		MUNICIPIO DE POLICARPA - NAR	-	4.969,00
147513	Deudores Multas		MUNICIPIO DE CORDOBA - NAR	-	4.969,00
147513	Deudores Multas		MUNICIPIO DE FLORENCIA	-	7.725,00
147513	Deudores Multas		MUNICIPIO DE SAN VICENTE DEL CAGUAN	-	6.505,50
147513	Deudores Multas		MUNICIPIO DE SOLANO - CAO	-	1.597,53
147513	Deudores Multas		MUNICIPIO DE SILVIA - CAUCA	-	19.075,00
147513	Deudores Multas		MUNICIPIO DE PUERTO ESCONDIDO - COR	-	8.774,50
147513	Deudores Multas		MUNICIPIO DE ANCUYA	-	4.969,00
147513	Deudores Multas		MUNICIPIO DE BUESACO	-	993,80
147513	Deudores Multas		MUNICIPIO DE CUMBAL - NAR	-	2.484,50
147513	Deudores Multas		MUNICIPIO DE EL CHARCO - NAR	-	4.969,00
147513	Deudores Multas		MUNICIPIO DE EL TABLON	-	4.969,00
147513	Deudores Multas		MUNICIPIO DE GUAITARILLA - NAR	-	1.071,20
147513	Deudores Multas		MUNICIPIO DE LINARES - NAR	-	2.484,50
147513	Deudores Multas		MUNICIPIO DE MAGUI PAYAN	-	4.969,00
147513	Deudores Multas		MUNICIPIO DE MOSQUERA - NAR	-	4.969,00
147513	Deudores Multas		MUNICIPIO DE OLAYA HERRERA - NAR	-	4.969,00
147513	Deudores Multas		MUNICIPIO DE OSPINA - NAR	-	3.815,00
147513	Deudores Multas		MUNICIPIO DE SANTA BARBARA	-	4.969,00
147513	Deudores Multas		MUNICIPIO DE SAPUYES - NAR	-	3.815,00
147513	Deudores Multas		MUNICIPIO DE PLANADAS - TOL	-	816,00
147513	Deudores Multas		MUNICIPIO DE SAN PEDRO DE CARTAGO - NAR	-	4.969,00
147513	Deudores Multas		MUNICIPIO DE LA LLANADA - NAR	-	993,80
147513	Deudores Multas		MUNICIPIO DE PROVIDENCIA - NAR	-	4.524,50
147513	Deudores Multas		MUNICIPIO DE LA TOLA - NAR	-	4.969,00
147513	Deudores Multas		MUNICIPIO DE NARIÑO	-	1.484,50
147513	Deudores Multas		MUNICIPIO DE FILANDIA - QUIN	-	2.602,20
147513	Deudores Multas		MUNICIPIO MALAGA	-	20.600,00
147513	Deudores Multas		MUNICIPIO DE SAN JOSE DE CUCUTA	-	2.040,00
147513	Deudores Multas		MUNICIPIO DE FREDONIA	-	4.615,00
147513	Deudores Multas		MUNICIPIO DE SANTO DOMINGO - ANT	-	8.034,00
147513	Deudores Multas		MUNICIPIO DE GOMEZ PLATA	-	4.284,80
147513	Deudores Multas		MUNICIPIO DE TUMACO - NAR	-	24.845,00
147513	Deudores Multas		MUNICIPIO DE CERRO DE SAN ANTONIO	-	41.200,00
147513	Deudores Multas		MUNICIPIO DE CIENAGA	-	6.922,40
147513	Deudores Multas		MUNICIPIO DE PIVJAY - MAG	-	10.300,00
147513	Deudores Multas		MUNICIPIO DE TOPAGA - BOY	-	9.230,00
147513	Deudores Multas		MUNICIPIO DE COROZAL	-	4.337,00

RESUMEN DE CONCILIACIONES BANCARIAS

ene-15

ENTIDAD : FIDUPREVISORA S.A. - E.F.P. MINPROTECCION - FONDO RIESGOS PROFESIONALES

BANCO	CUENTA NUMERO	SALDO SEGÚN LIBROS	CHEQUES PENDIENTES DE COBRO	NOTAS DEBITO PENDIENTES DE REGISTRAR	NOTAS CREDITO PENDIENTES DE REGISTRAR	DB, EN LIBROS NO ABONADOS POR EL BANCO	CR, EN LIBROS NO CARGADAS POR EL BANCO	SALDO SEGÚN EXTRACTO
BANCO BBVA cta Ahorros	309013951	\$ 2.317.006.778,21	\$ -	\$ -	\$ -	\$ 7.000.000,00	\$ -	\$ 2.310.006.778,21
BANCO BBVA ctaCte	309013969	\$ 427.018.558,01	\$ -	\$ 119.016,00	\$ -	\$ -	\$ -	\$ 426.899.542,01
BANCO BBVA cta Cte	309013977	\$ 1.150.349,00	\$ -	\$ 3.016,00	\$ -	\$ -	\$ -	\$ 1.147.333,00
BANCO AGRARIO DE COLOMBIA cta Cte	3-0820004916	\$ 217.003.655,00	\$ -	\$ 52.350,00	\$ -	\$ -	\$ -	\$ 216.951.305,00
BANCO AGRARIO DE COLOMBIA cta Ahorros	4-0820-301037-1	\$ 10.348.936,00	\$ -	\$ 36.750,00	\$ -	\$ -	\$ -	\$ 10.312.186,00
BANCOLOMBIA	4892595220	\$ 90.986.874,78	\$ -	\$ -	\$ 43,20	\$ -	\$ -	\$ 90.986.917,98
BANCOLOMBIA	4893516057	\$ 362.000,00	\$ -	\$ -	\$ -	\$ -	\$ -	\$ 362.000,00
TOTALES		\$ 3.063.877.151,00	\$ -	\$ 211.132,00	\$ 43,20	\$ 7.000.000,00	\$ -	\$ 3.056.666.062,20

ELABORADO POR:

ISABEL DE LA OSSA
FIDUPREVISORA S.A.

DEPARTAMENTO:	CUNDINAMARCA
MUNICIPIO:	SANTAFE DE BOGOTA
ENTIDAD:	FIDUPREVISORA S.A. - E.F.P. MINPROTECCION - FONDO RIESGOS PROFESIONALES
CÓDIGO:	96300000
FECHA DE CORTE:	31/01/2015

ANALISIS DE INDICADORES

CAPITAL NETO DE TRABAJO

Activo Cte. - Pasivo Cte.	191.669.074.683	"El capital neto de trabajo nos indica que el grupo tiene liquidez positiva para sus operaciones"
---------------------------	-----------------	---

RAZON DE LIQUIDEZ

Activo Cte./ Pasivo Cte.	62,5	"Indica cual es la capacidad del Fondo para hacer frente a sus obligaciones a corto plazo comprometiendo sus activos corrientes"
--------------------------	------	--

RAZON DE ENDEUDAMIENTO

Pasivo Total / Activo Total	1,60%	"Refleja el grado de apalancamiento que corresponde a la participacion de los acreedores en los activos de la empresa."
-----------------------------	-------	---

SOLIDEZ

Activo Total / Pasivo Total	62,5	"Capacidad de la empresa a corto y largo plazo para demostrar su consistencia Financiera".
-----------------------------	------	--

INDICADORES DE ACTIVIDAD

PARTICIPACION

Patrimonio/ Activo Total	98,4%	"Nos indica que el 99.5% del activo total del Fondo pertenece a la Hacienda Publica"
--------------------------	-------	--

BASE DE DATOS TOMADO DEL BALANCE GENERAL

TOTAL ACTIVO	194.785.399.786
TOTAL PASIVO	3.116.325.103
PATRIMONIO	191.669.074.683
TOTAL INGRESOS	4.965.701.059
TOTAL GASTOS	2.167.920.239
ACTIVO CORRIENTE	194.785.399.786
PASIVO CORRIENTE	3.116.325.103