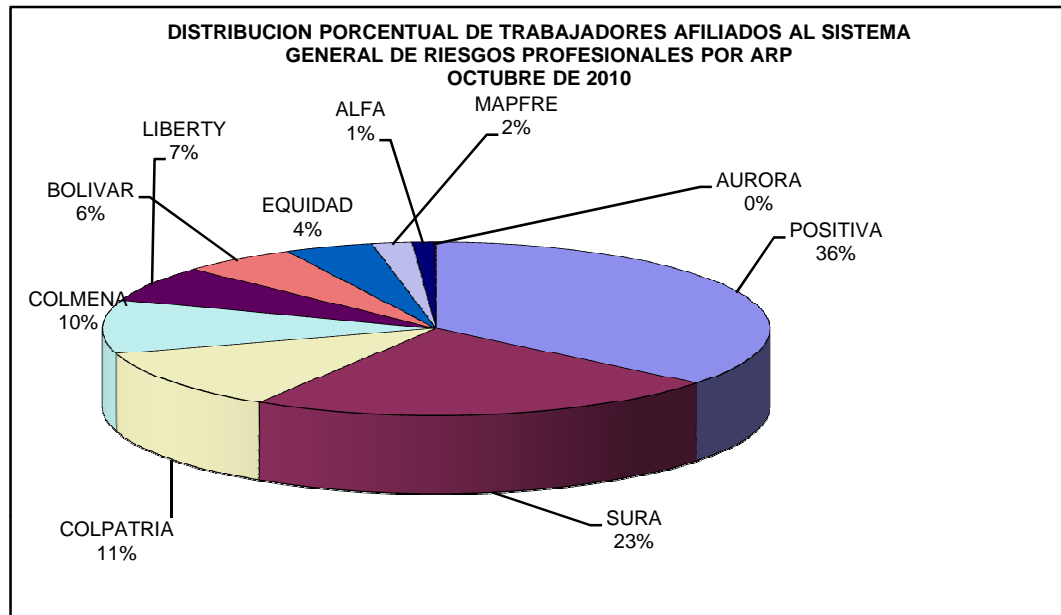


**ESTADISTICAS SISTEMA GENERAL DE RIESGOS PROFESIONALES AÑO 2010**

<b>CONCEPTO</b>	<b>TOTAL 2009</b>	<b>ENERO DE 2010</b>	<b>FEBRERO DE 2010</b>	<b>MARZO DE 2010</b>	<b>ABRIL DE 2010</b>	<b>MAYO DE 2010</b>	<b>JUNIO DE 2010</b>	<b>JULIO DE 2010</b>	<b>AGOSTO DE 2010</b>	<b>SEPT. DE 2010</b>	<b>OCT. DE 2010</b>	<b>TOTAL 2010</b>
TRABAJADORES AFILIADOS	6.707.433	6.668.396	6.826.193	6.806.887	6.952.435	7.036.017	6.648.276	6.667.837	6.766.192	6.793.272	6.920.506	6.920.506
EMPRESAS AFILIADAS	443.515	436.861	435.839	434.333	438.516	442.379	426.329	430.733	435.287	440.991	446.057	446.057
PENSIONES DE INVALIDEZ PAGADAS	315	27	30	19	19	11	14	12	21	28	18	199
MUERTES CALIFICADAS COMO PROFESIONALES	528	36	32	34	97	28	83	26	37	30	40	443
MUERTES OCURRIDAS	975	55	61	88	80	64	143	58	80	61	78	768
INCAPACIDADES PERMANENTES PARCIALES PAGADAS	8.640	698	699	693	936	765	756	1052	758	785	695	7.837
ENFERMEDADES CALIFICADAS COMO PROFESIONALES	6.783	707	772	864	779	915	896	842	772	877	682	8.106
ACCIDENTES CALIFICADOS COMO PROFESIONALES	387.772	31.020	35.716	35.001	34.928	37.554	36.282	36.293	37.917	41.327	38.442	364.480
PRESUNTOS ACCIDENTES DE TRABAJO	497.113	35.509	40.502	47.137	43.272	45.178	45.386	44.829	47.046	49.591	48.826	447.276
TASA DE ACCIDENTES CALIFICADOS COMO PROFESIONALES X 100	5,78	0,47	0,52	0,51	0,50	0,53	0,55	0,54	0,56	0,61	0,56	5,27
TASA DE ENFERMEDADES CALIFICADAS COMO PROFESIONALES X 100.000	101,13	10,60	11,31	12,69	11,20	13,00	13,48	12,63	11,41	12,91	9,85	117,13
TASA DE MUERTES CALIFICADAS X 100.000	7,87	0,54	0,47	0,50	1,40	0,40	1,25	0,39	0,55	0,44	0,58	6,40

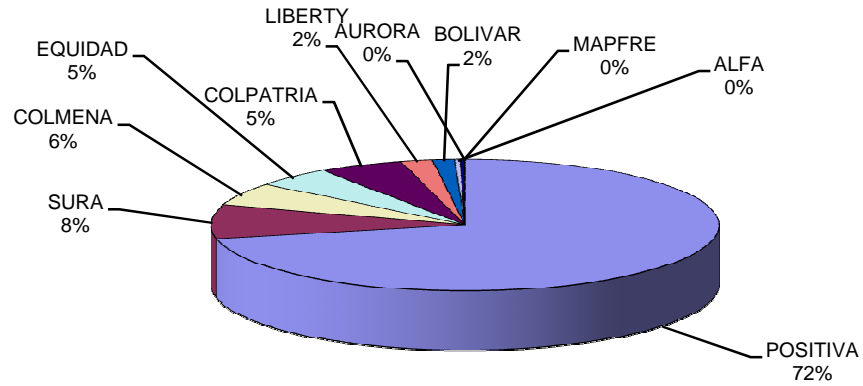
Fuente: Administradoras de Riesgos Profesionales



NOMBRE ARP	OCTUBRE	%
POSITIVA	2.477.572	35,80
SURA	1.595.927	23,06
COLPATRIA	794.583	11,48
COLMENA	690.892	9,98
LIBERTY	464.290	6,71
BOLIVAR	386.008	5,58
EQUIDAD	297.866	4,30
MAPFRE	134.321	1,94
ALFA	71.792	1,04
AURORA	7.255	0,10
<b>TOTAL</b>	<b>6.920.506</b>	<b>100,00</b>

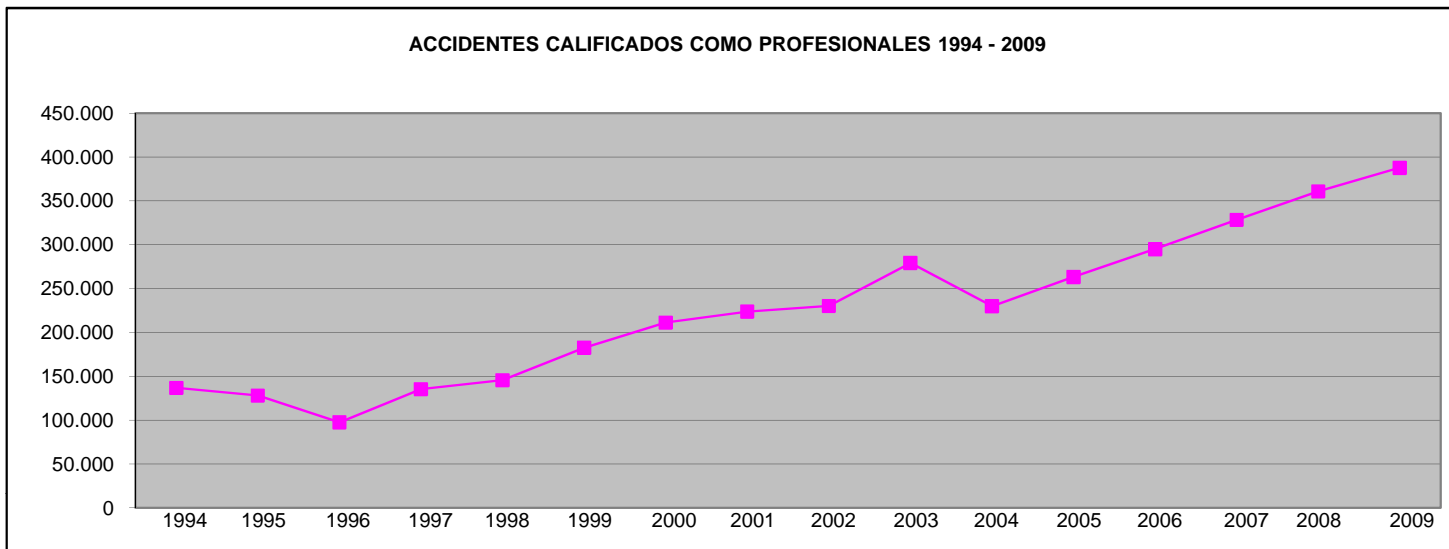
Fuente: Administradoras de Riesgos Profesionales

**DISTRIBUCION PORCENTUAL DE EMPRESAS AFILIADAS AL SISTEMA GENERAL DE RIESGOS PROFESIONALES POR ARP OCTUBRE DE 2010**



NOMBRE ARP	OCTUBRE	%
POSITIVA	319.883	71,71
SURA	36.815	8,25
COLMENA	25.330	5,68
EQUIDAD	21.963	4,92
COLPATRIA	23.971	5,37
LIBERTY	8.991	2,02
BOLIVAR	6.191	1,39
ALFA	1.567	0,35
MAPFRE	1.261	0,28
AURORA	85	0,02
<b>TOTAL</b>	<b>446.057</b>	<b>100,00</b>

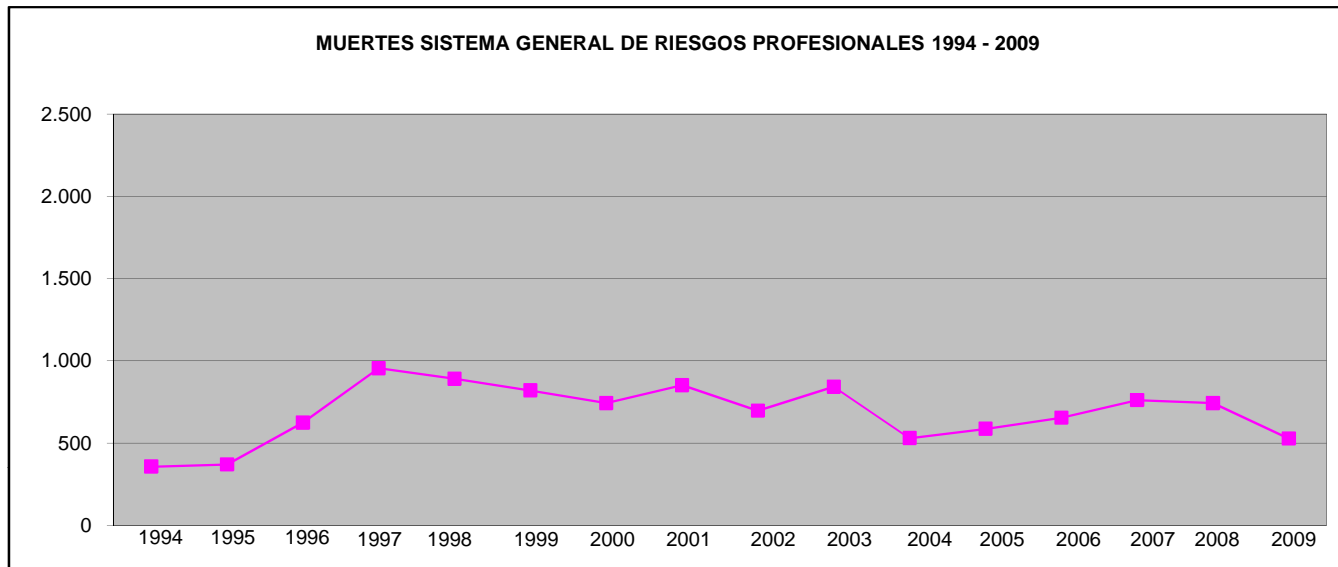
Fuente: Administradoras de Riesgos Profesionales



AÑOS	1994	1995	1996	1997	1998	1999	2000	2001	2002	2003	2004	2005	2006	2007	2008	2009
No. Acc.Trab.	136.767	128.081	97.512	135.327	145.530	182.567	211.189	223.849	230.223	279.275	229.956	263.316	295.052	328.382	360.800	387.772

MESES	ene-10	feb-10	mar-10	abr-10	may-10	jun-10	jul-10	ago-10	sep-10	oct-10	Total
No. Acc.Trab.	31.020	35.716	35.001	34.928	37.554	36.282	36.293	37.917	41.327	38.442	364.480

Fuente: Administradoras de Riesgos Profesionales

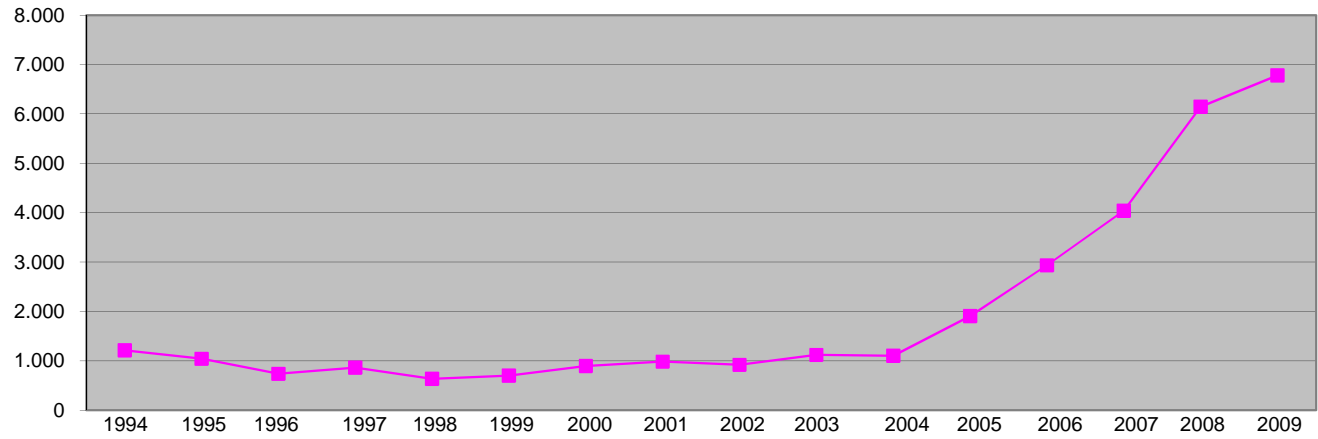


AÑOS	1994	1995	1996	1997	1998	1999	2000	2001	2002	2003	2004	2005	2006	2007	2008	2009
Muertes	357	370	624	955	890	820	743	852	697	842	530	587	654	761	743	528

MESES	ene-10	feb-10	mar-10	abr-10	may-10	jun-10	jul-10	ago-10	sep-10	oct-10	Total
No. Muertes	36	32	34	97	28	83	26	37	30	40	443

Fuente: Administradoras de Riesgos Profesionales

**ENFERMEDADES CALIFICADAS COMO PROFESIONALES AÑOS 1994 - 2009**



AÑOS	1994	1995	1996	1997	1998	1999	2000	2001	2002	2003	2004	2005	2006	2007	2008	2009
No. ENF.PROF	1.215	1.042	737	864	636	701	895	984	920	1.121	1.105	1.909	2.935	4.041	6.145	6.783

MESES	ene-10	feb-10	mar-10	abr-10	may-10	jun-10	jul-10	ago-10	sep-10	oct-10	Total
No. ENF.PROF	707	772	864	779	915	896	842	772	877	682	8.106

Fuente: Administradoras de Riesgos Profesionales