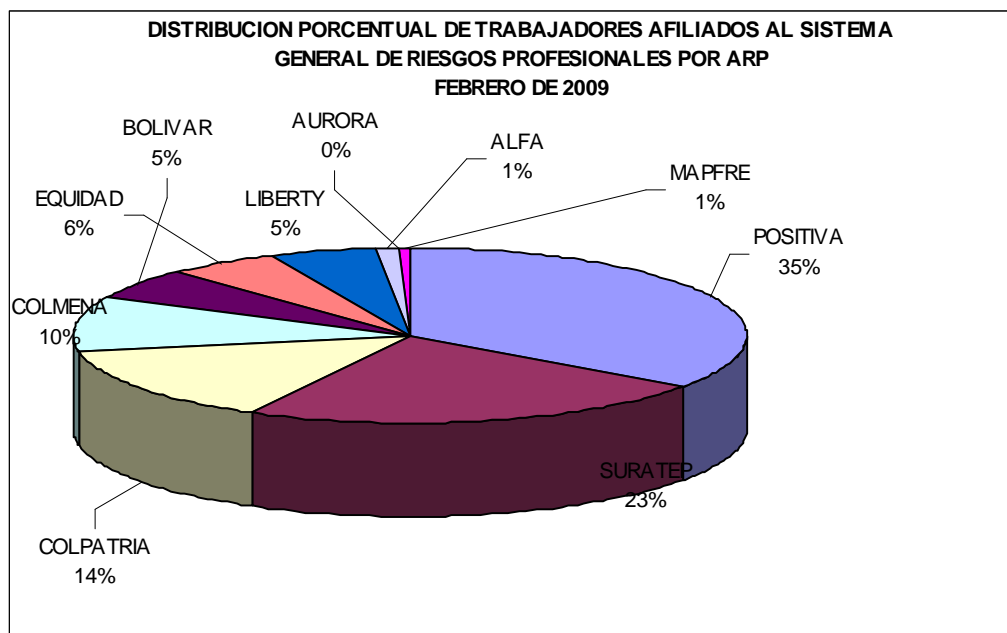


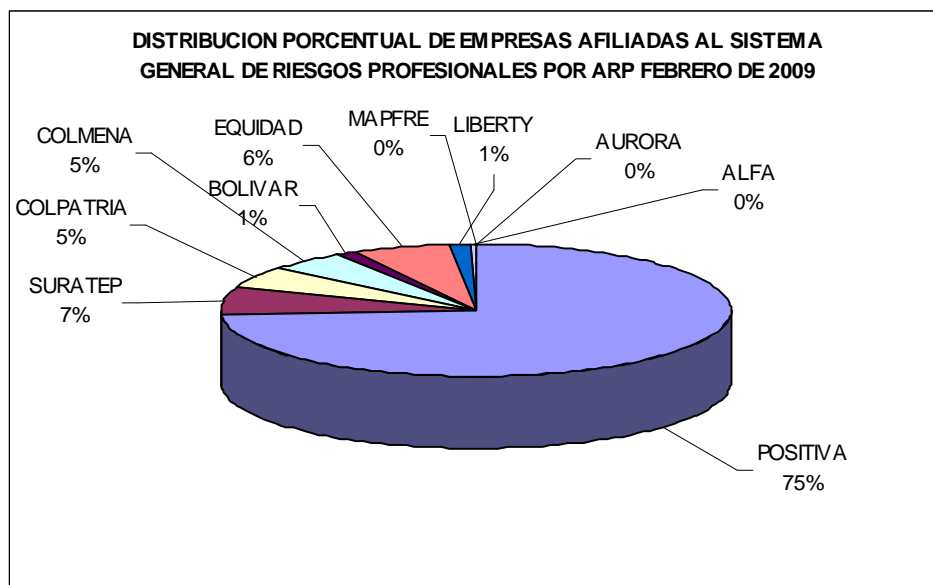
ESTADISTICAS SISTEMA GENERAL DE RIESGOS PROFESIONALES AÑO 2009				
CONCEPTO	TOTAL 2008	ENERO DE 2009	FEBRERO DE 2009	TOTAL 2009
TRABAJADORES AFILIADOS	6.188.317	6.269.036	6.478.917	6.478.917
EMPRESAS AFILIADAS	780.446	448.452	452.132	452.132
PENSIONES DE INVALIDEZ PAGADAS	728	30	22	52
MUERTES CALIFICADAS COMO PROFESIONALES	743	26	32	58
MUERTES OCURRIDAS	947	72	71	143
INCAPACIDADES PERMANENTES PARCIALES PAGADAS	8.010	657	652	1309
ENFERMEDADES CALIFICADAS COMO PROFESIONALES	6.145	443	529	972
ACCIDENTES CALIFICADOS COMO PROFESIONALES	360.800	24.775	27.759	52534
PRESUNTOS ACCIDENTES DE TRABAJO	512.908	34.622	39.781	74403
TASA DE ACCIDENTES CALIFICADOS COMO PROFESIONALES X 100	5,83	0,40	0,43	0,81
TASA DE ENFERMEDADES CALIFICADAS COMO PROFESIONALES X 100.000	99,30	7,07	8,16	15,00
TASA DE MUERTES CALIFICADAS X 100.000	12,01	0,41	0,49	0,90

Fuente: Administradoras de Riesgos Profesionales Fiduciaria La Previsora S.A



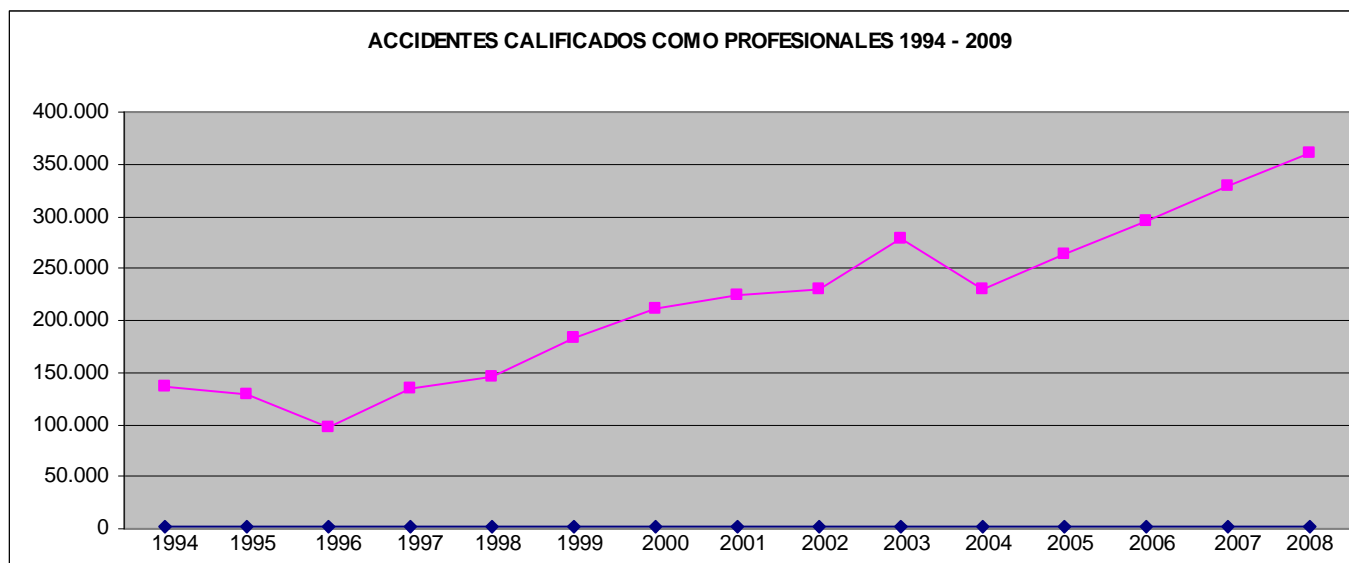
NOMBRE ARP	FEBRERO	%
POSITIVA	2.273.513	35,09
SURATEP	1.471.429	22,71
COLPATRIA	911.105	14,06
COLMENA	678.419	10,47
BOLIVAR	356.198	5,50
EQUIDAD	357.824	5,52
LIBERTY	317.952	4,91
ALFA	68.586	1,06
AURORA	8.124	0,13
MAPFRE	35.767	0,55
TOTAL	6.478.917	100,00

Fuente: Administradoras de Riesgos Profesionales



NOMBRE ARP	FEBRERO	%
POSITIVA	335.079	74,11
SURATEP	30.106	6,66
COLPATRIA	22.591	5,00
COLMENA	22.811	5,05
BOLIVAR	6.580	1,46
EQUIDAD	26.829	5,93
LIBERTY	6.315	1,40
ALFA	1.445	0,32
AURORA	63	0,01
MAPFRE	313	0,07
TOTAL	452.132	100,00

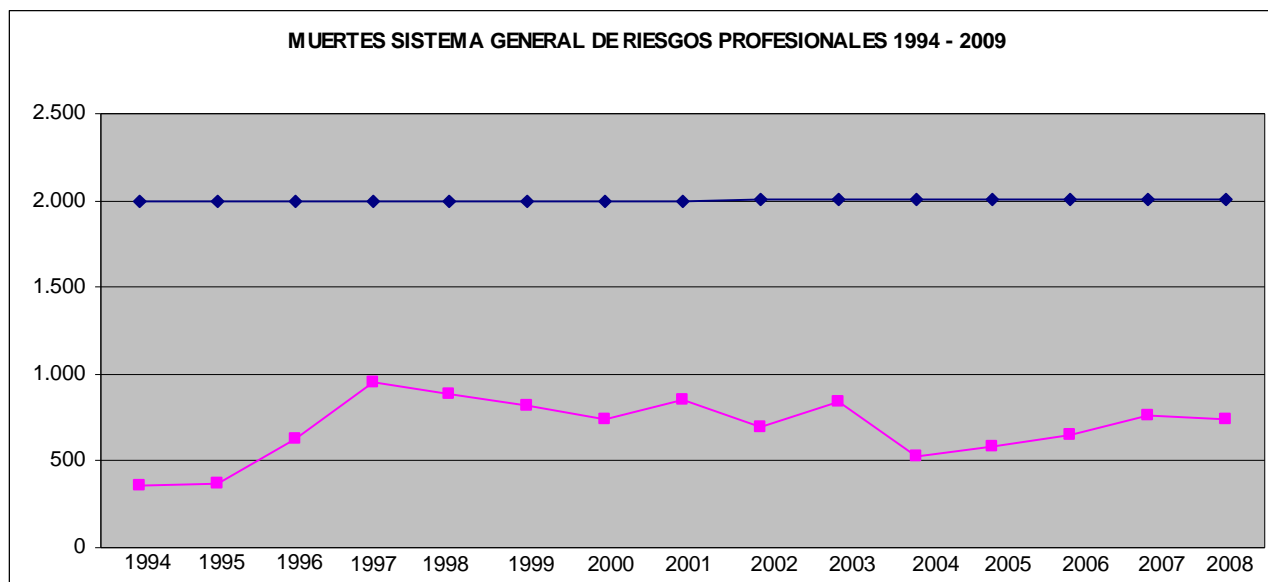
Fuente: Administradoras de Riesgos Profesionales



AÑOS	1994	1995	1996	1997	1998	1999	2000	2001	2002	2003	2004	2005	2006	2007	2008
No. Acc.Trab.	136.767	128.081	97.512	135.327	145.530	182.567	211.189	223.849	230.223	279.275	229.956	263.316	295.052	328.382	360.800

MESES	Ene-09	Feb-09
No. Acc.Trab.	24.775	27.759

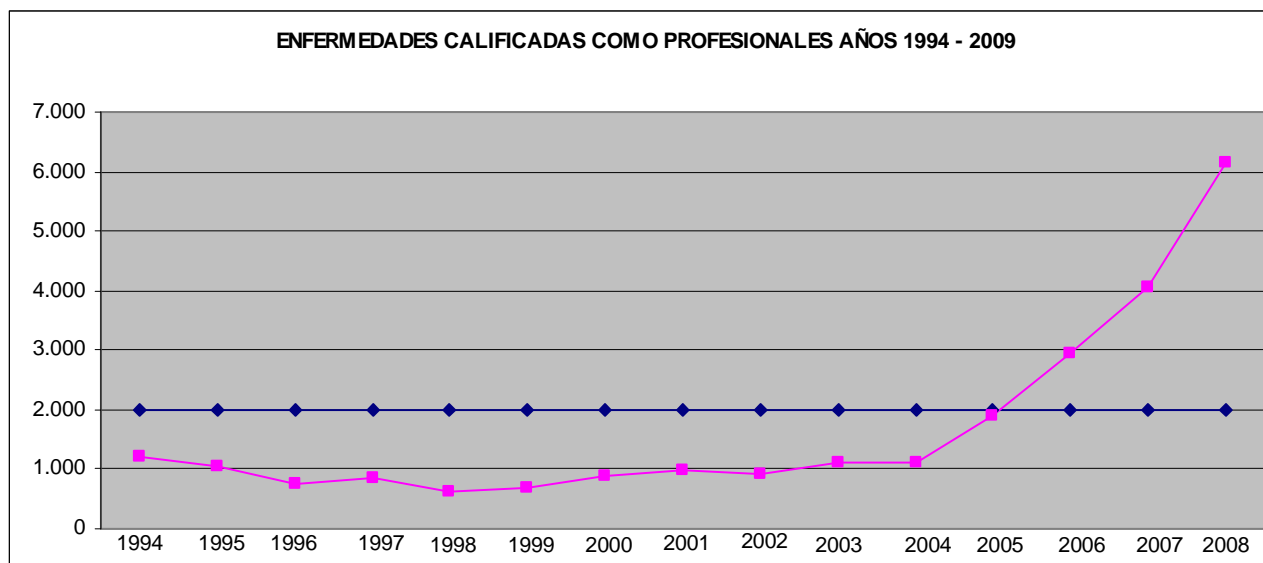
Fuente: Administradoras de Riesgos Profesionales



AÑOS	1994	1995	1996	1997	1998	1999	2000	2001	2002	2003	2004	2005	2006	2007	2008
Muertes	357	370	624	955	890	820	743	852	697	842	530	587	654	761	743

MESES	Ene-09	Feb-09
No. Muertes	26	32

Fuente: Administradoras de Riesgos Profesionales



AÑOS	1994	1995	1996	1997	1998	1999	2000	2001	2002	2003	2004	2005	2006	2007	2008
No. ENF.PROF.	1.215	1.042	737	864	636	701	895	984	920	1.121	1.105	1.909	2.935	4.041	6.145

MESES	Ene-09	Feb-09
No. ENF.PROF.	443	529

Fuente: Administradoras de Riesgos Profesionales