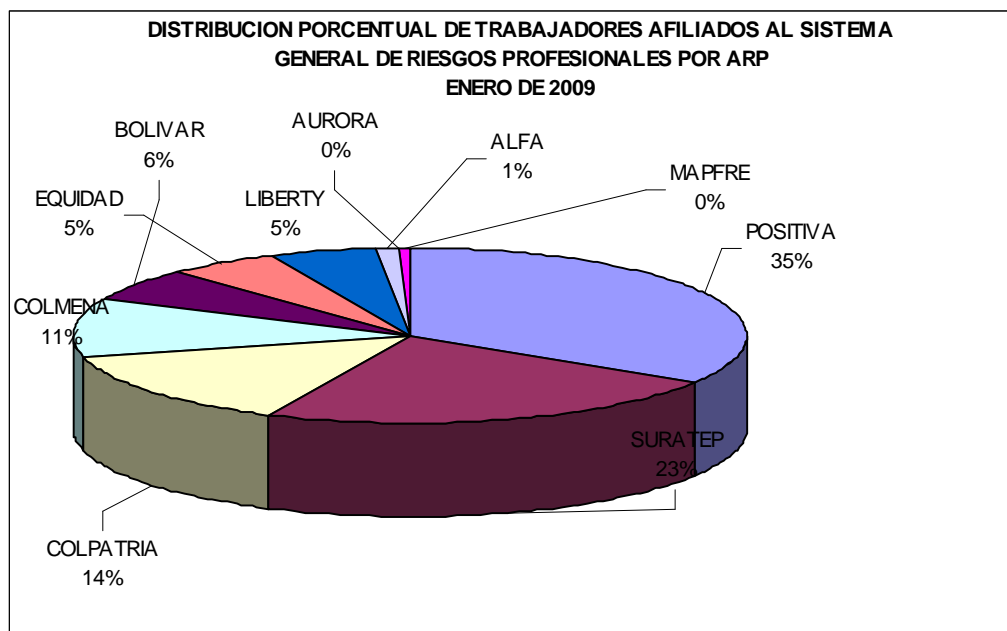


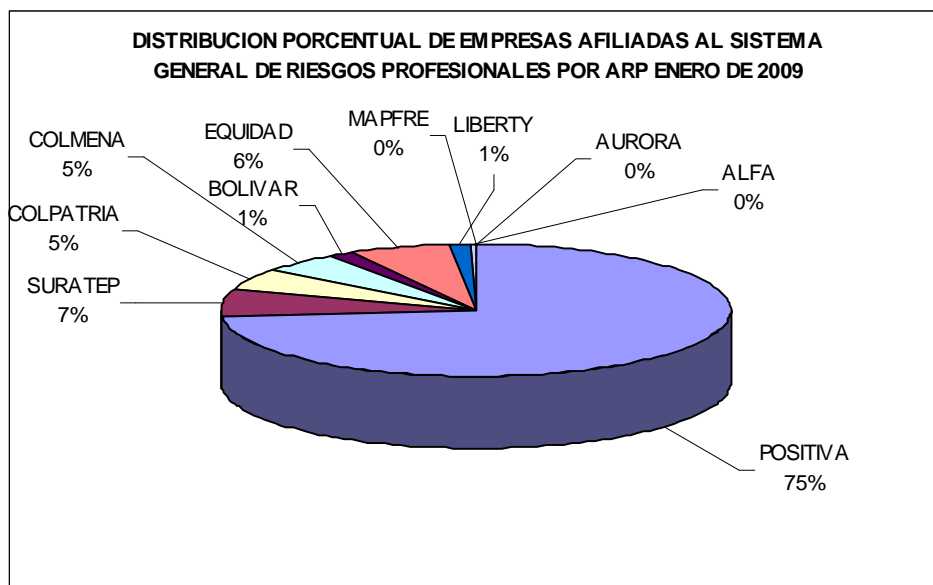
ESTADISTICAS SISTEMA GENERAL DE RIESGOS PROFESIONALES año 2009			
CONCEPTO	TOTAL 2008	ENERO DE 2009	TOTAL 2009
TRABAJADORES AFILIADOS	6.188.317	6.269.036	6.269.036
EMPRESAS AFILIADAS	780.446	448.452	448.452
PENSIONES DE INVALIDEZ PAGADAS	728	30	30
MUERTES CALIFICADAS COMO PROFESIONALES	743	26	26
MUERTES OCURRIDAS	947	72	72
INCAPACIDADES PERMANENTES PARCIALES PAGADAS	8.010	657	657
ENFERMEDADES CALIFICADAS COMO PROFESIONALES	6.145	443	443
ACCIDENTES CALIFICADOS COMO PROFESIONALES	360.800	24.775	24775
PRESUNTOS ACCIDENTES DE TRABAJO	512.908	34.622	34622
TASA DE ACCIDENTES CALIFICADOS COMO PROFESIONALES X 100	5,83	0,40	0,40
TASA DE ENFERMEDADES CALIFICADAS COMO PROFESIONALES X 100.000	99,30	7,07	7,07
TASA DE MUERTES CALIFICADAS X 100.000	12,01	0,41	0,41

Fuente: Administradoras de Riesgos Profesionales Fiduciaria La Previsora S.A



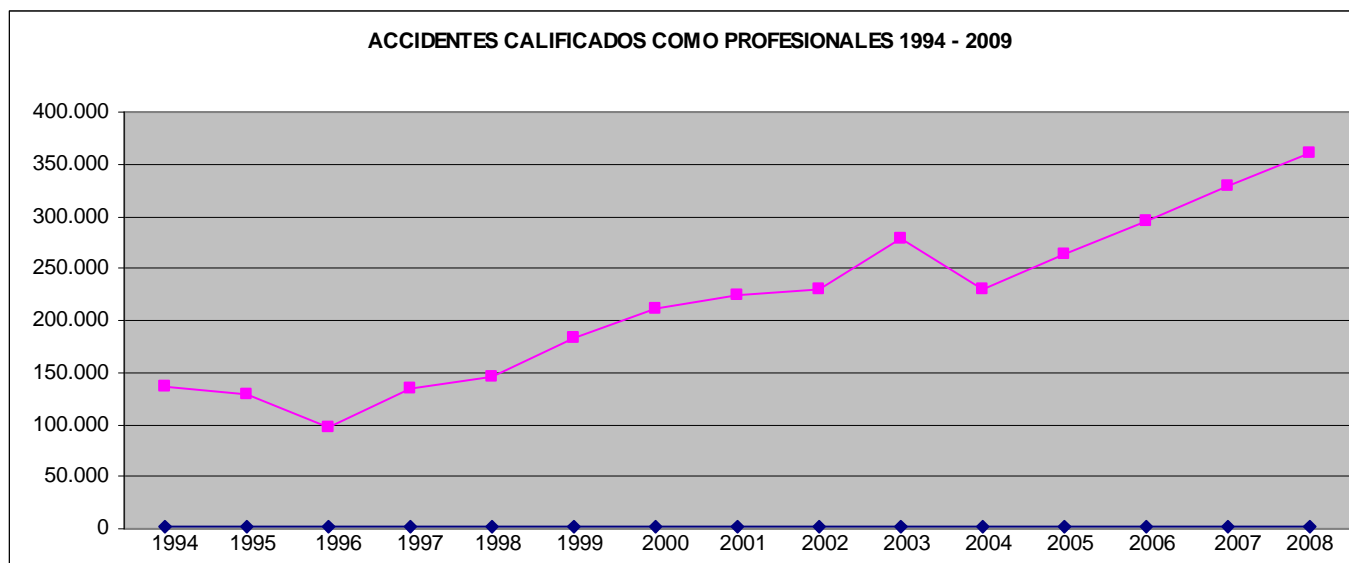
NOMBRE ARP	ENERO	%
POSITIVA	2.127.117	33,93
SURATEP	1.441.665	23,00
COLPATRIA	886.678	14,14
COLMENA	688.725	10,99
BOLIVAR	362.616	5,78
EQUIDAD	342.498	5,46
LIBERTY	315.594	5,03
ALFA	67.421	1,08
AURORA	8.084	0,13
MAPFRE	28.638	0,46
TOTAL	6.269.036	100,00

Fuente: Administradoras de Riesgos Profesionales



NOMBRE ARP	ENERO	%
POSITIVA	330.495	73,70
SURATEP	29.776	6,64
COLPATRIA	22.399	4,99
COLMENA	22.756	5,07
BOLIVAR	6.564	1,46
EQUIDAD	28415	6,34
LIBERTY	6.246	1,39
ALFA	1.492	0,33
AURORA	40	0,01
MAPFRE	269	0,06
TOTAL	448.452	100,00

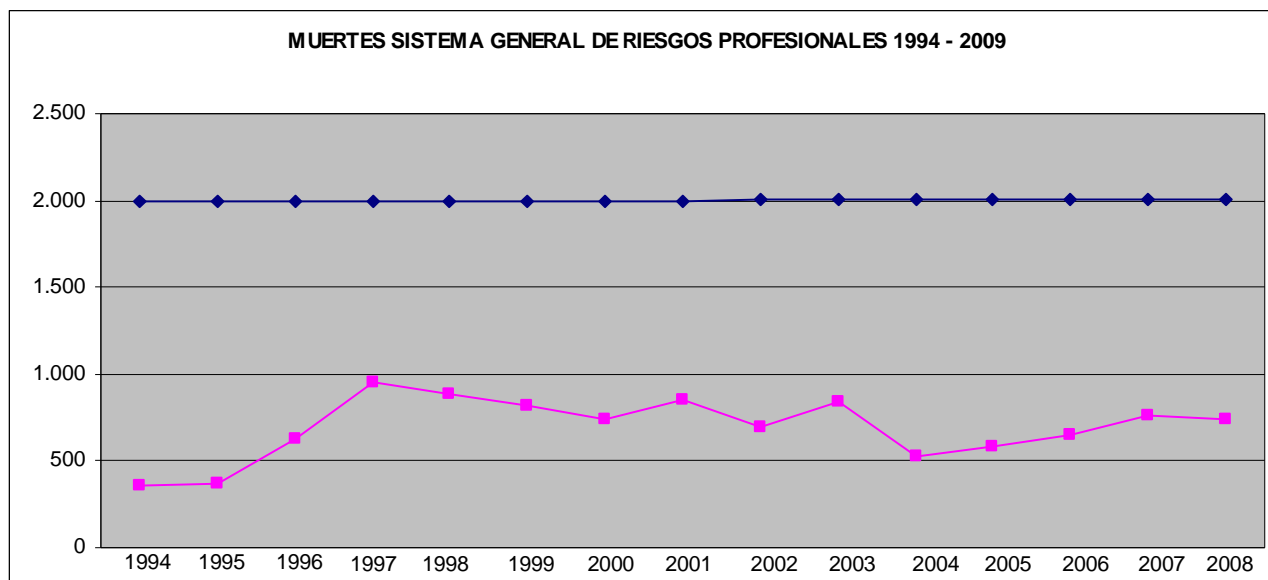
Fuente: Administradoras de Riesgos Profesionales



AÑOS	1994	1995	1996	1997	1998	1999	2000	2001	2002	2003	2004	2005	2006	2007	2008
No. Acc.Trab.	136.767	128.081	97.512	135.327	145.530	182.567	211.189	223.849	230.223	279.275	229.956	263.316	295.052	328.382	360.800

MESES	Ene-09
No. Acc.Trab.	24.775

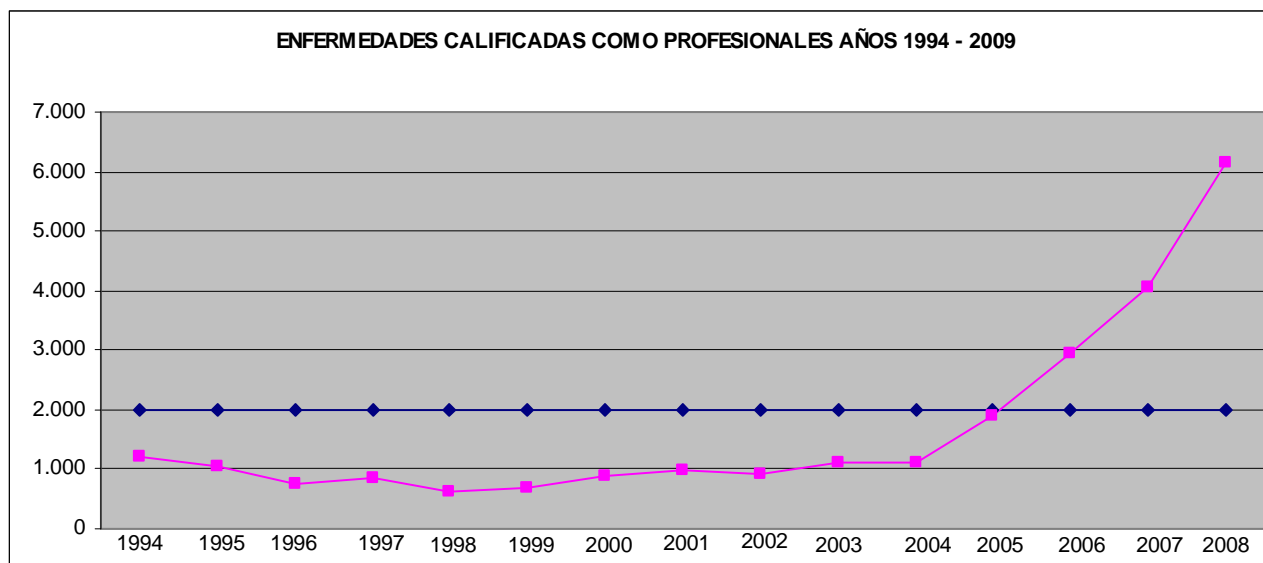
Fuente: Administradoras de Riesgos Profesionales



AÑOS	1994	1995	1996	1997	1998	1999	2000	2001	2002	2003	2004	2005	2006	2007	2008
Muertes	357	370	624	955	890	820	743	852	697	842	530	587	654	761	743

MESES	Ene-09
No. Muertes	26

Fuente: Administradoras de Riesgos Profesionales



AÑOS	1994	1995	1996	1997	1998	1999	2000	2001	2002	2003	2004	2005	2006	2007	2008
No. ENF.PROF.	1.215	1.042	737	864	636	701	895	984	920	1.121	1.105	1.909	2.935	4.041	6.145

MESES	Ene-09
No. ENF.PROF.	443

Fuente: Administradoras de Riesgos Profesionales