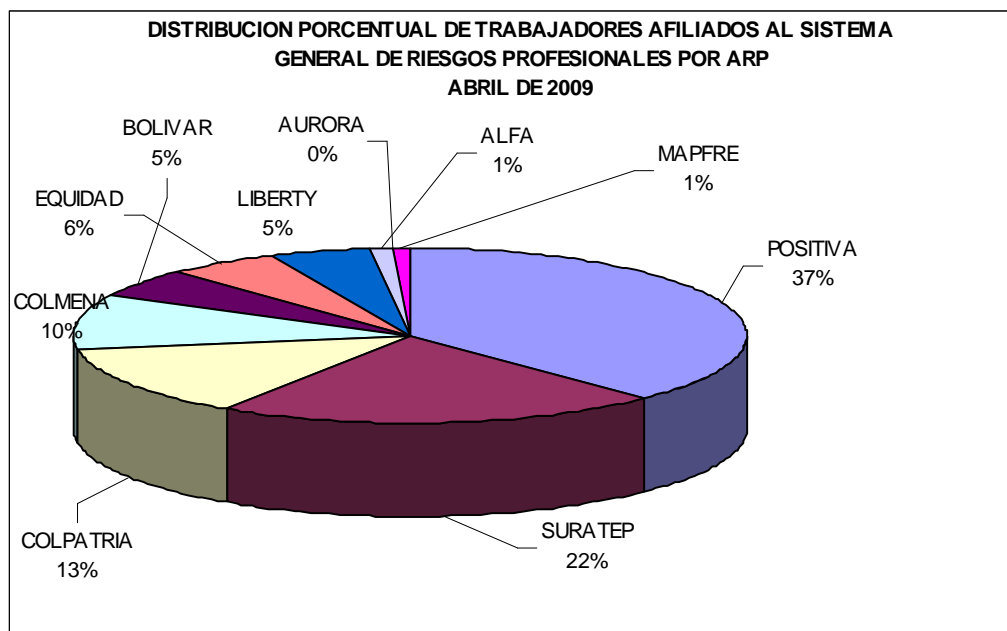


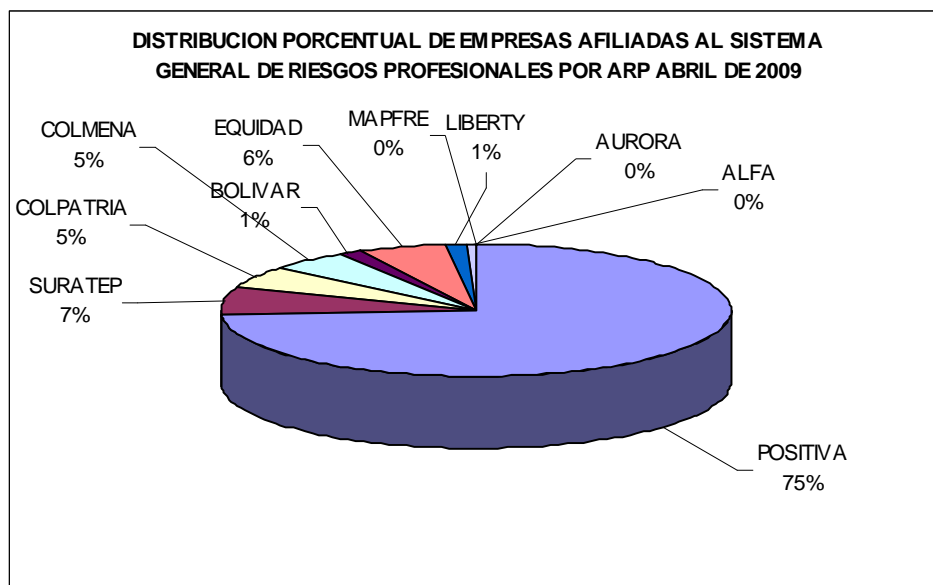
ESTADISTICAS SISTEMA GENERAL DE RIESGOS PROFESIONALES AÑO 2009						
CONCEPTO	TOTAL 2008	ENERO DE 2009	FEBRERO DE 2009	MARZO DE 2009	ABRIL DE 2009	TOTAL 2009
TRABAJADORES AFILIADOS	6.188.317	6.269.036	6.478.917	6.603.203	6.732.464	6.732.464
EMPRESAS AFILIADAS	780.446	448.452	452.132	456.354	452.833	452.833
PENSIONES DE INVALIDEZ PAGADAS	728	30	22	21	30	103
MUERTES CALIFICADAS COMO PROFESIONALES	743	26	32	35	39	132
MUERTES OCURRIDAS	947	72	71	97	74	314
INCAPACIDADES PERMANENTES PARCIALES PAGADAS	8.010	657	652	772	639	2720
ENFERMEDADES CALIFICADAS COMO PROFESIONALES	6.145	443	529	464	404	1840
ACCIDENTES CALIFICADOS COMO PROFESIONALES	360.800	24.775	27.759	30.784	27.875	111193
PRESUNTOS ACCIDENTES DE TRABAJO	512.908	34.622	39.781	43.520	40.705	158628
TASA DE ACCIDENTES CALIFICADOS COMO PROFESIONALES X 100	5,83	0,40	0,43	0,47	0,41	1,65
TASA DE ENFERMEDADES CALIFICADAS COMO PROFESIONALES X 100.000	99,30	7,07	8,16	7,03	6,00	27,33
TASA DE MUERTES CALIFICADAS X 100.000	12,01	0,41	0,49	0,53	0,58	1,96

Fuente: Administradoras de Riesgos Profesionales Fiduciaria La Previsora S.A



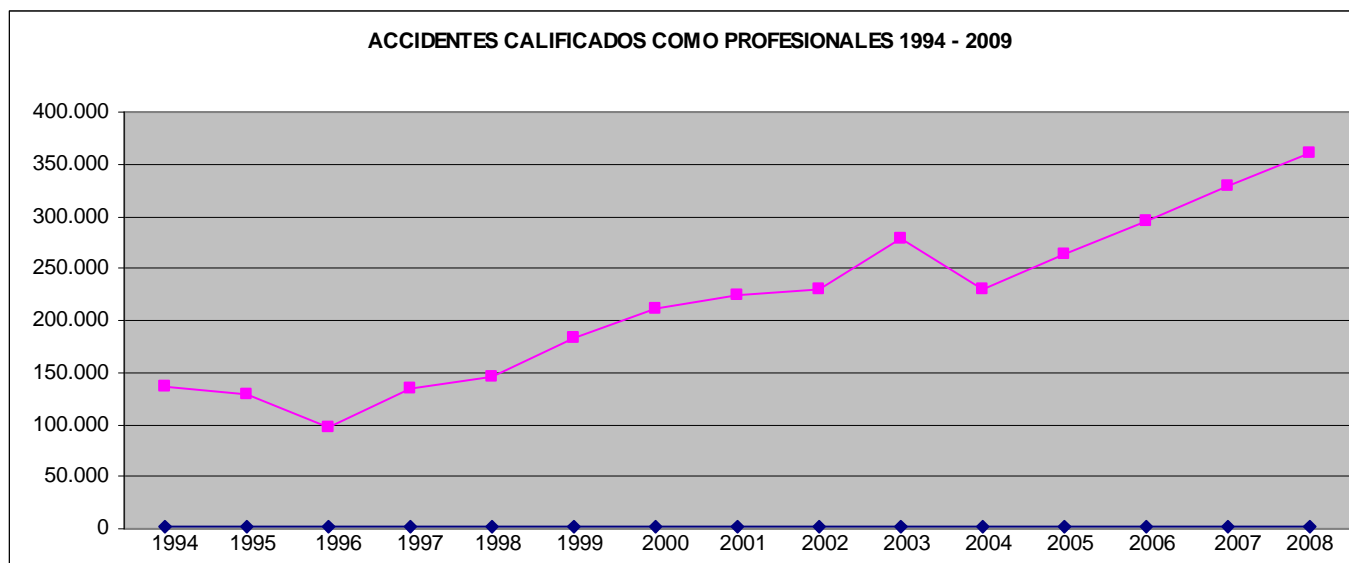
NOMBRE ARP	ABRIL	%
POSITIVA	2.536.799	37,68
SURATEP	1.453.659	21,59
COLPATRIA	897.334	13,33
COLMENA	673.769	10,01
BOLIVAR	351.846	5,23
EQUIDAD	375.840	5,58
LIBERTY	314.323	4,67
ALFA	69.123	1,03
AURORA	7.700	0,11
MAPFRE	52.071	0,77
TOTAL	6.732.464	100,00

Fuente: Administradoras de Riesgos Profesionales



NOMBRE ARP	ABRIL	%
POSITIVA	335.880	74,17
SURATEP	30.699	6,78
COLPATRIA	22.883	5,05
COLMENA	23.225	5,13
BOLIVAR	6.384	1,41
EQUIDAD	25.294	5,59
LIBERTY	6.504	1,44
ALFA	1.499	0,33
AURORA	45	0,01
MAPFRE	420	0,09
TOTAL	452.833	100,00

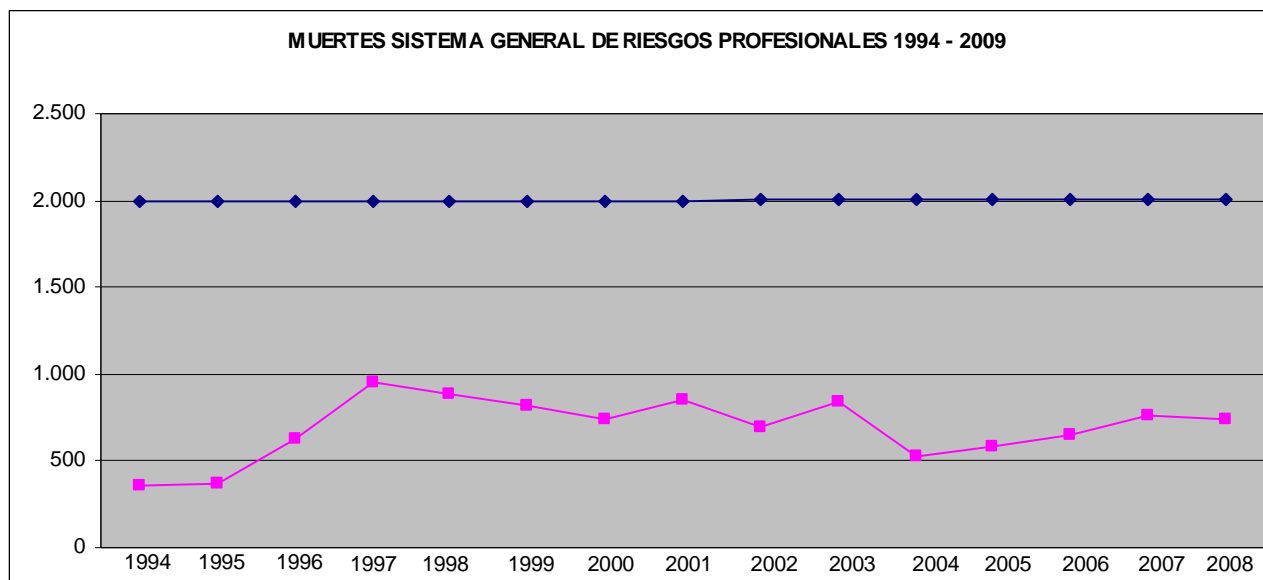
Fuente: Administradoras de Riesgos Profesionales



AÑOS	1994	1995	1996	1997	1998	1999	2000	2001	2002	2003	2004	2005	2006	2007	2008
No. Acc.Trab.	136.767	128.081	97.512	135.327	145.530	182.567	211.189	223.849	230.223	279.275	229.956	263.316	295.052	328.382	360.800

MESES	Ene-09	Feb-09	Mar-09	Abr-09
No. Acc.Trab.	24.775	27.759	30.784	27.875

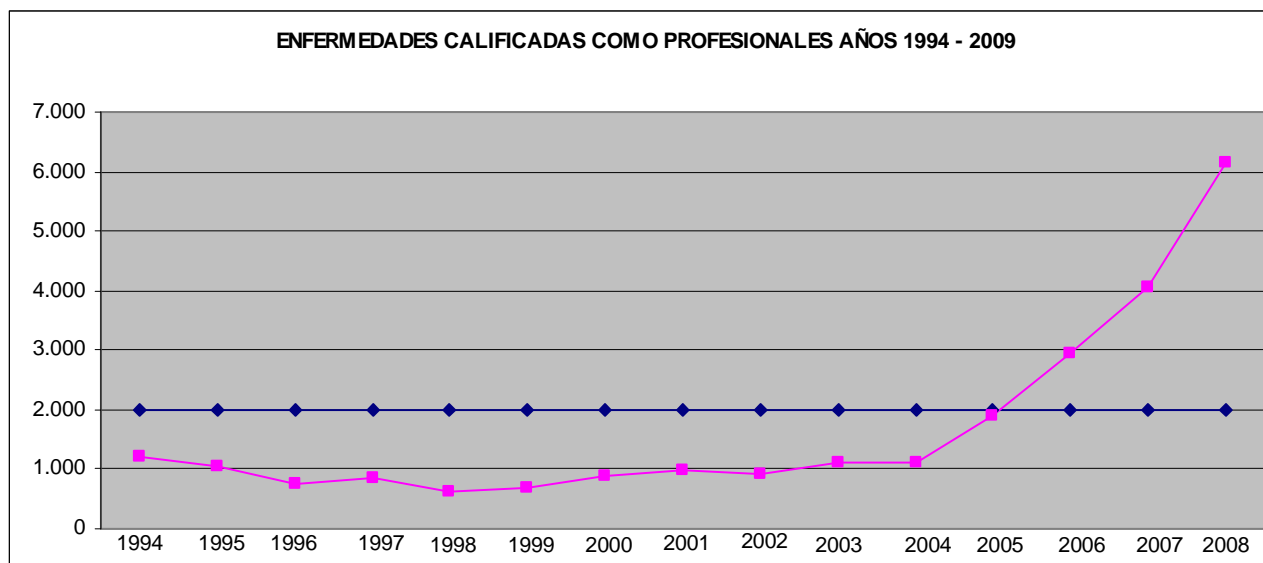
Fuente: Administradoras de Riesgos Profesionales



AÑOS	1994	1995	1996	1997	1998	1999	2000	2001	2002	2003	2004	2005	2006	2007	2008
Muertes	357	370	624	955	890	820	743	852	697	842	530	587	654	761	743

MESES	Ene-09	Feb-09	Mar-09	Abr-09
No. Muertes	26	32	35	39

Fuente: Administradoras de Riesgos Profesionales



AÑOS	1994	1995	1996	1997	1998	1999	2000	2001	2002	2003	2004	2005	2006	2007	2008
No. ENF.PROF.	1.215	1.042	737	864	636	701	895	984	920	1.121	1.105	1.909	2.935	4.041	6.145

MESES	Ene-09	Feb-09	Mar-09	Abr-09
No. ENF.PROF.	443	529	464	404

Fuente: Administradoras de Riesgos Profesionales