

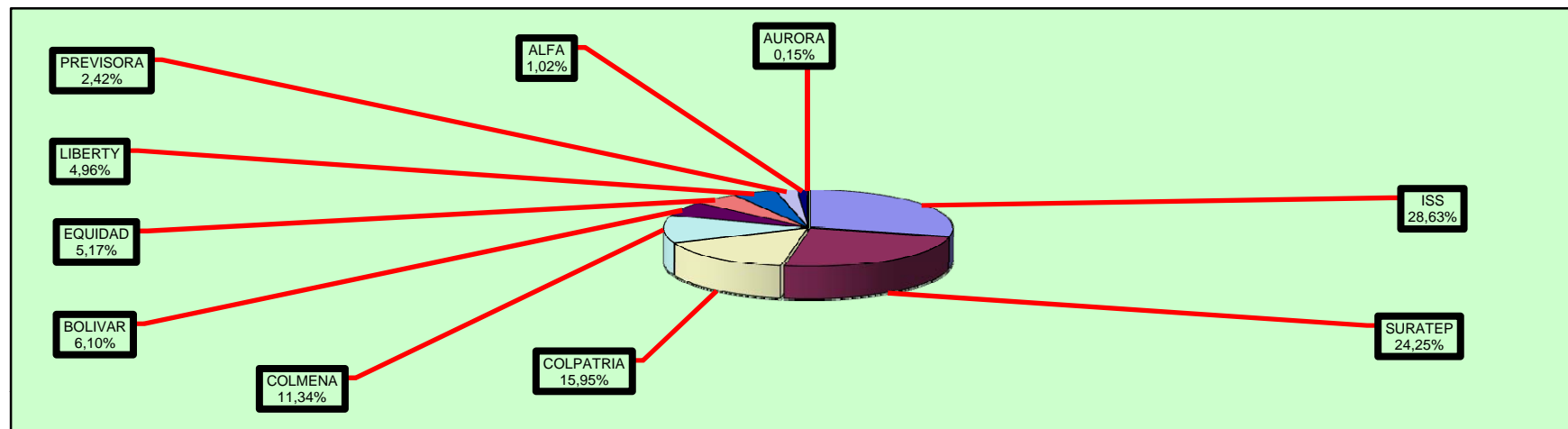
**ESTADISTICAS SISTEMA GENERAL DE RIESGOS PROFESIONALES
AÑO 2008**

CONCEPTO	TOTAL 2007	ENERO DE 2008	FEBRERO DE 2008	MARZO DE 2008	ABRIL DE 2008	MAYO DE 2008	TOTAL 2008
TRABAJADORES AFILIADOS	5.945.653	5.983.066	6.024.811	6.056.067	6.111.187	6.087.564	6.087.564
EMPRESAS AFILIADAS	418.620	417.819	417.481	418.086	428.292	427.967	427.967
PENSIONES DE INVALIDEZ PAGADAS	418	98	131	93	118	87	527
MUERTES CALIFICADAS COMO PROFESIONALES	761	45	75	48	84	62	314
MUERTES OCURRIDAS	888	48	72	66	62	88	336
INCAPACIDADES PERMANENTES PARCIALES PAGADAS	7.493	792	811	661	810	783	3.857
ENFERMEDADES CALIFICADAS COMO PROFESIONALES	4.041	448	472	473	586	483	2.462
ACCIDENTES CALIFICADOS COMO PROFESIONALES	328.382	29.132	29.040	27.381	33.774	29.579	148.906
PRESUNTOS ACCIDENTES DE TRABAJO	467.814	38.613	37.082	39.495	51.228	43.745	210.163
TASA DE ACCIDENTES CALIFICADOS COMO PROFESIONALES X 100	5,52	0,49	0,48	0,45	0,55	0,49	
TASA DE ENFERMEDADES CALIFICADAS COMO PROFESIONALES X 100.000	67,97	7,49	7,83	7,81	9,59	7,93	
TASA DE MUERTES CALIFICADAS X 100.000	12,80	0,75	1,24	0,79	1,37	1,02	
COTIZACIONES AL SISTEMA GENERAL DE RIESGOS PROFESIONALES POR LAS ARP'S	997.126.047.777	91.620.748.503	88.453.368.728	84.191.071.163	94.735.646.308	97.710.373.553	456.711.208.255

Fuente: Administradoras de Riesgos Profesionales Fiduciaria La Previsora S.A

Gráfica No. 1

**DISTRIBUCION PORCENTUAL DE TRABAJADORES AFILIADOS AL SISTEMA GENERAL DE RIESGOS PROFESIONALES POR ARP
MAYO DE 2008**



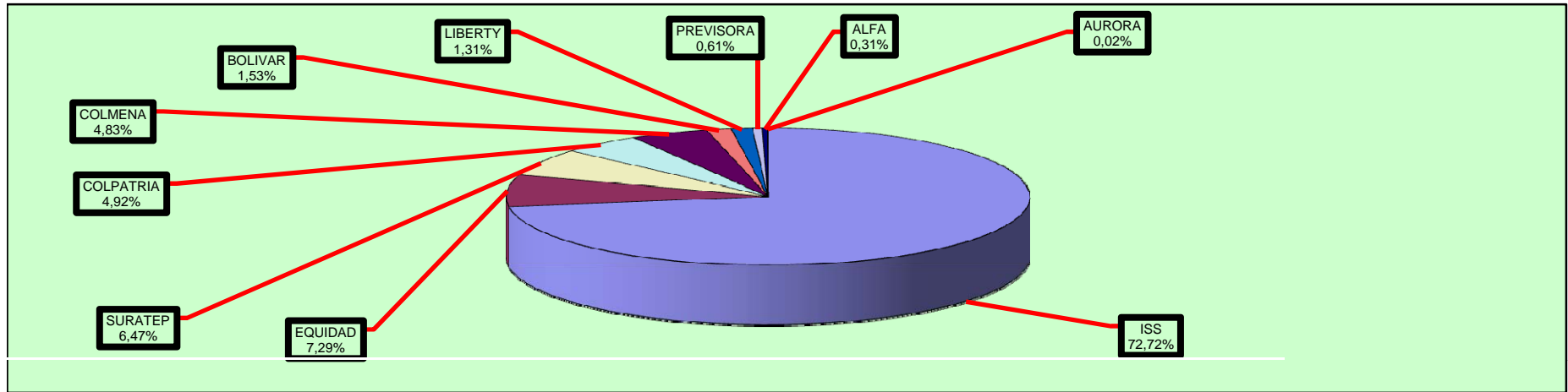
Cuadro No. 1

NOMBRE ARP	MAYO	%
ISS	1.741.625	28,61
SURATEP	1.475.226	24,23
COLPATRIA	970.283	15,94
COLMENA	689.663	11,33
BOLIVAR	370.950	6,09
EQUIDAD	314.603	5,17
LIBERTY	301.732	4,96
PREVISORA	147.321	2,42
ALFA	62.261	1,02
AURORA	9.198	0,15
MAPFRE	4.702	0,08
Total	6.087.564	100,00

Fuente: Administradoras de Riesgos Profesionales

Gráfica No.2

**DISTRIBUCION PORCENTUAL DE EMPRESAS AFILIADAS AL SISTEMA GENERAL DE RIESGOS PROFESIONALES POR ARP
MAYO DE 2008**

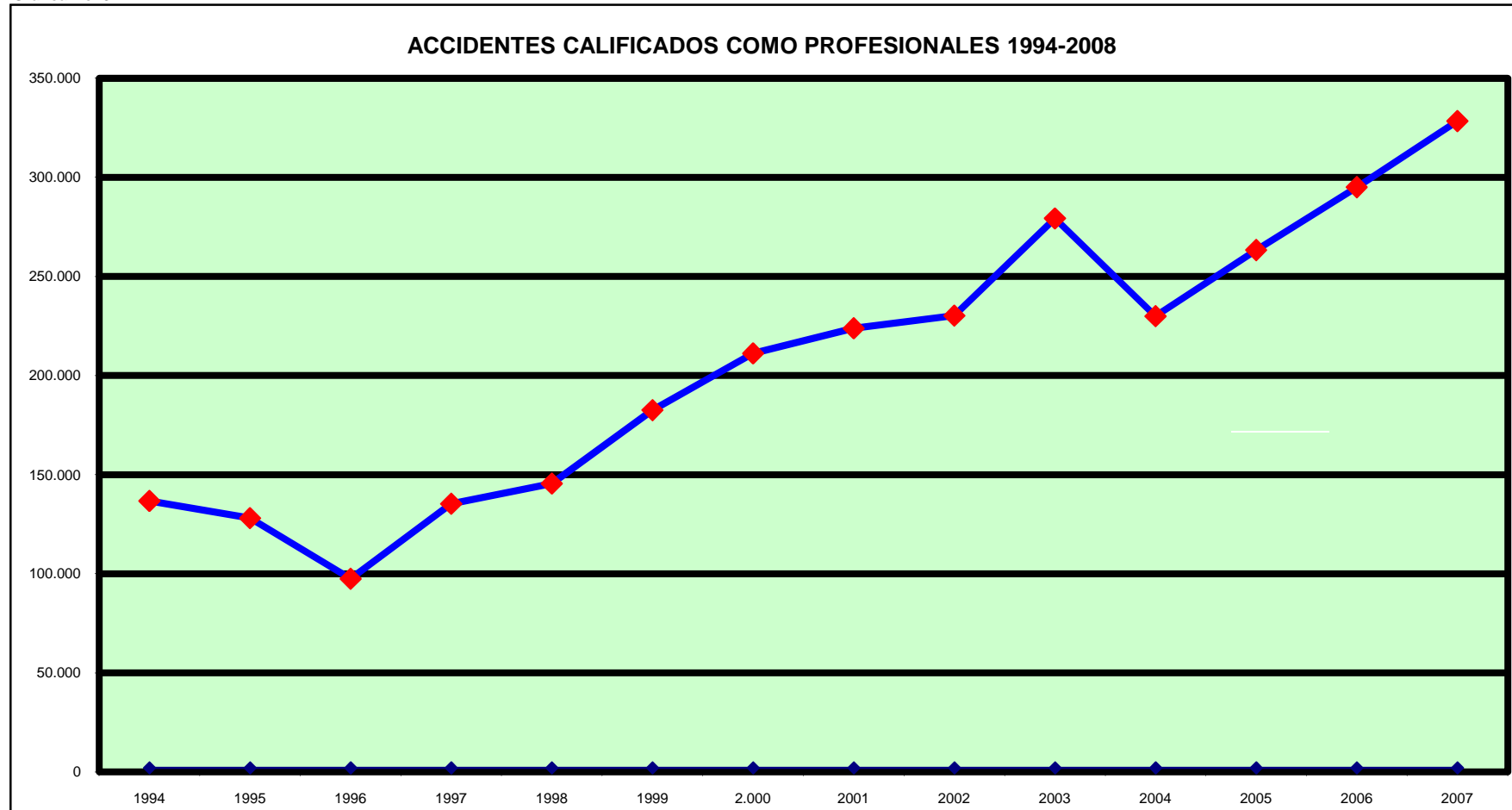


Cuadro No. 2

ARP	MAYO	%
ISS	311.165	72,71
EQUIDAD	31.203	7,29
SURATEP	27.672	6,47
COLPATRIA	21.063	4,92
COLMENA	20.653	4,83
BOLIVAR	6.552	1,53
LIBERTY	5.597	1,31
PREVISORA	2.611	0,61
ALFA	1.323	0,31
AURORA	68	0,02
MAPFRE	60	0,01
TOTAL	427.967	100,00

Fuente: Administradoras de Riesgos Profesionales

Gráfica No. 3



Cuadro No. 3

AÑOS	1994	1995	1996	1997	1998	1999	2.000	2001	2002	2003	2004	2005	2006	2007
No. Acc.Trab	136.767	128.081	97.512	135.327	145.530	182.567	211.189	223.849	230.223	279.275	229.956	263.316	295.052	328.382

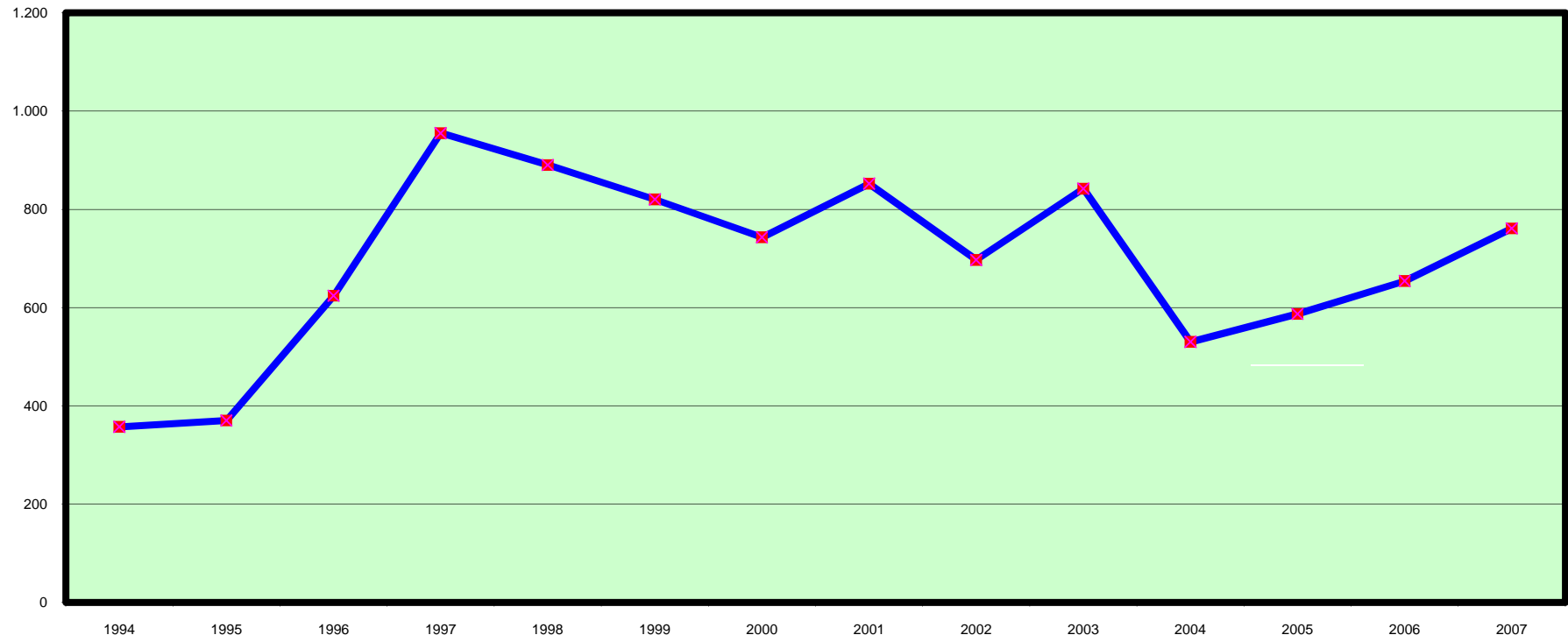
Cuadro No.4

MESES	ene-08	feb-08	mar-08	abr-08	may-08
No. Acc.Trab	29.132	29.040	27.381	33.774	29.579

Fuente: Administradoras de Riesgos Profesionales

Gráfica No. 4

MUERTES SISTEMA GENERAL DE RIESGOS PROFESIONALES AÑOS 1994-2008



Cuadro No. 5

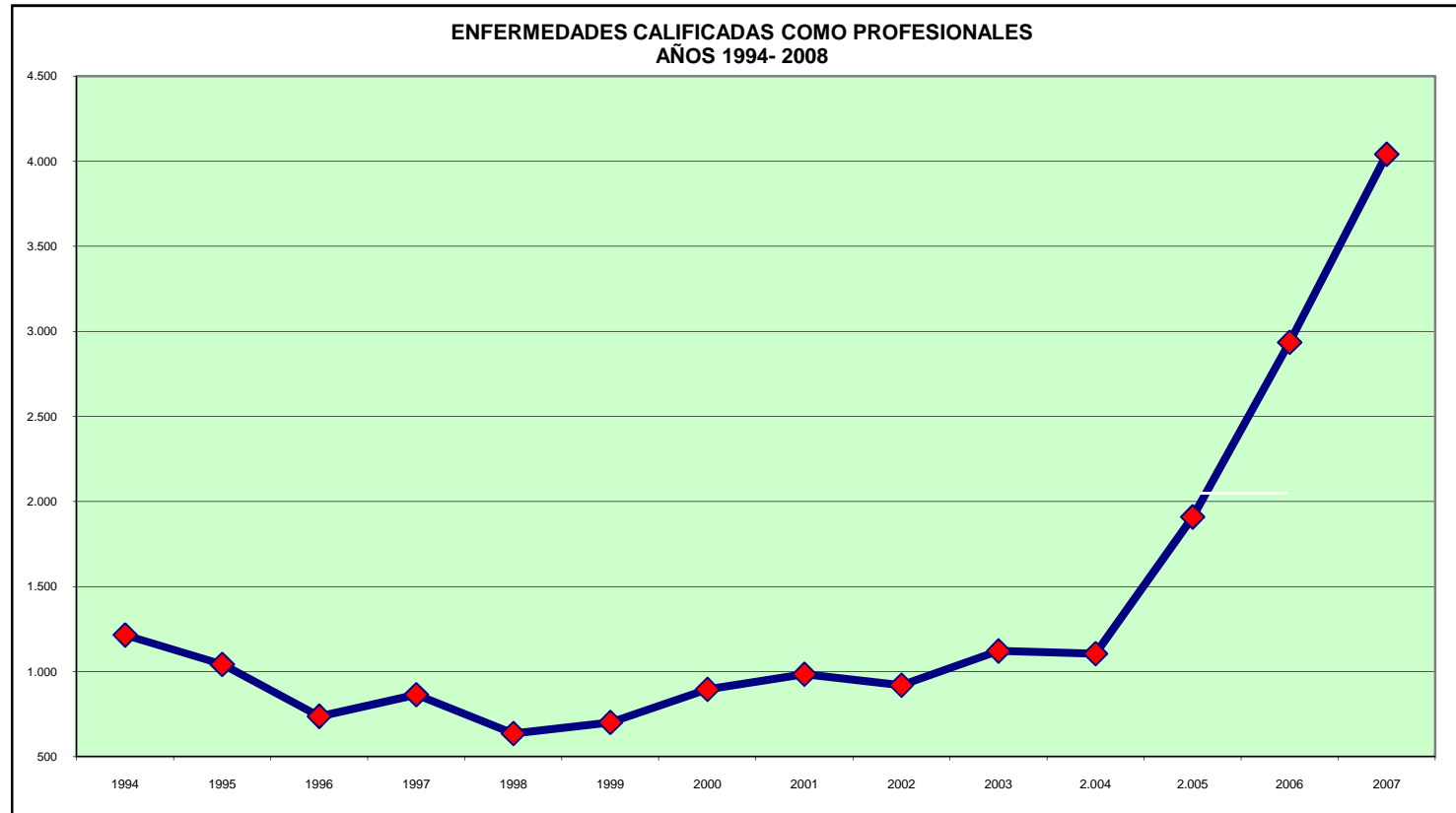
AÑOS	1994	1995	1996	1997	1998	1999	2000	2001	2002	2003	2004	2005	2006	2007
MUERTES	357	370	624	955	890	820	743	852	697	842	530	587	654	761

Cuadro No. 6

MESES	ene-08	feb-08	mar-08	abr-08	may-08
MUERTES	45	75	48	84	62

Fuente: Administradoras de Riesgos Profesionales

Gráfica No. 5



Cuadro No. 7

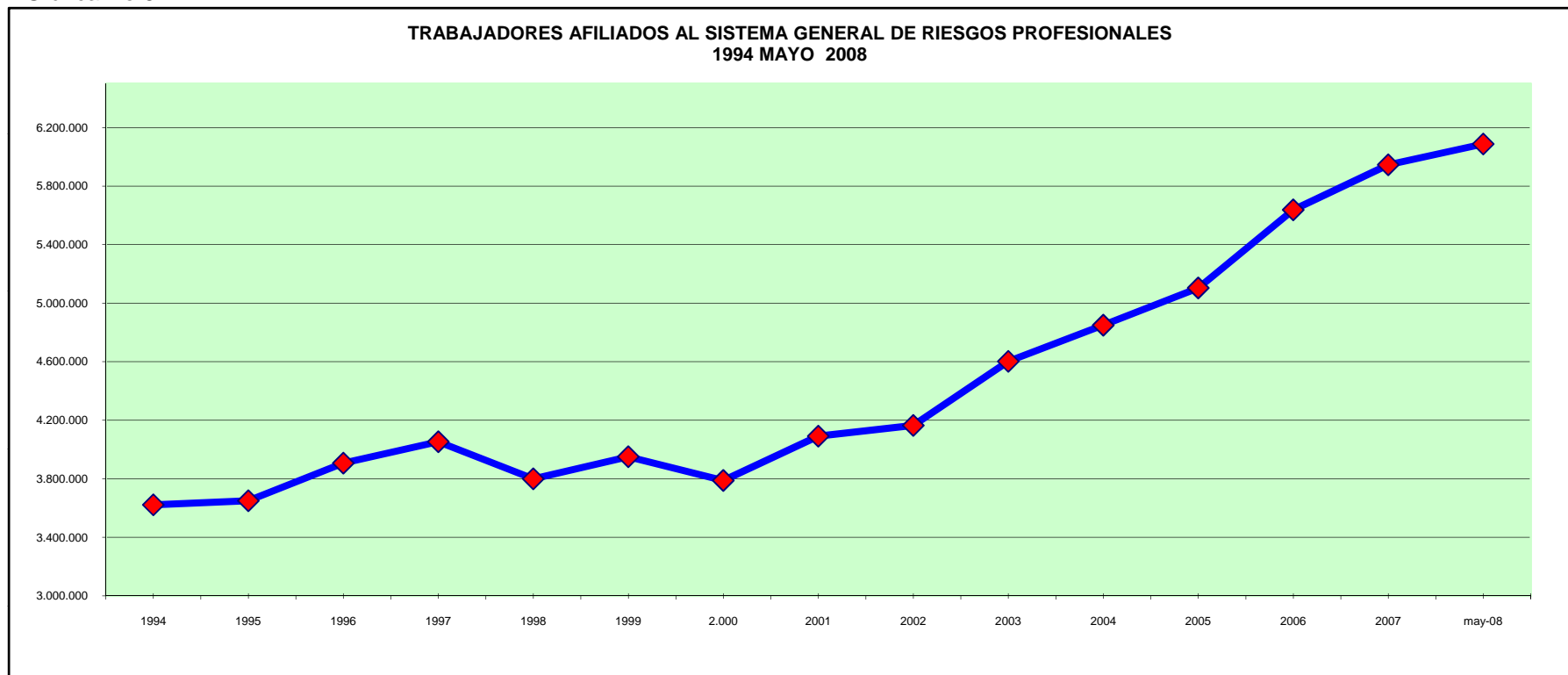
AÑOS	1994	1995	1996	1997	1998	1999	2000	2001	2002	2003	2.004	2.005	2006	2007
ENFER.PROF	1.215	1.042	737	864	636	701	895	984	920	1.121	1.105	1.909	2.935	4.041

Cuadro No. 8

MESES	ene-08	feb-08	mar-08	abr-08	may-08
No. ENF.PROF	448	472	473	586	483

Fuente: Administradoras de Riesgos Profesionales

Gráfica No.6



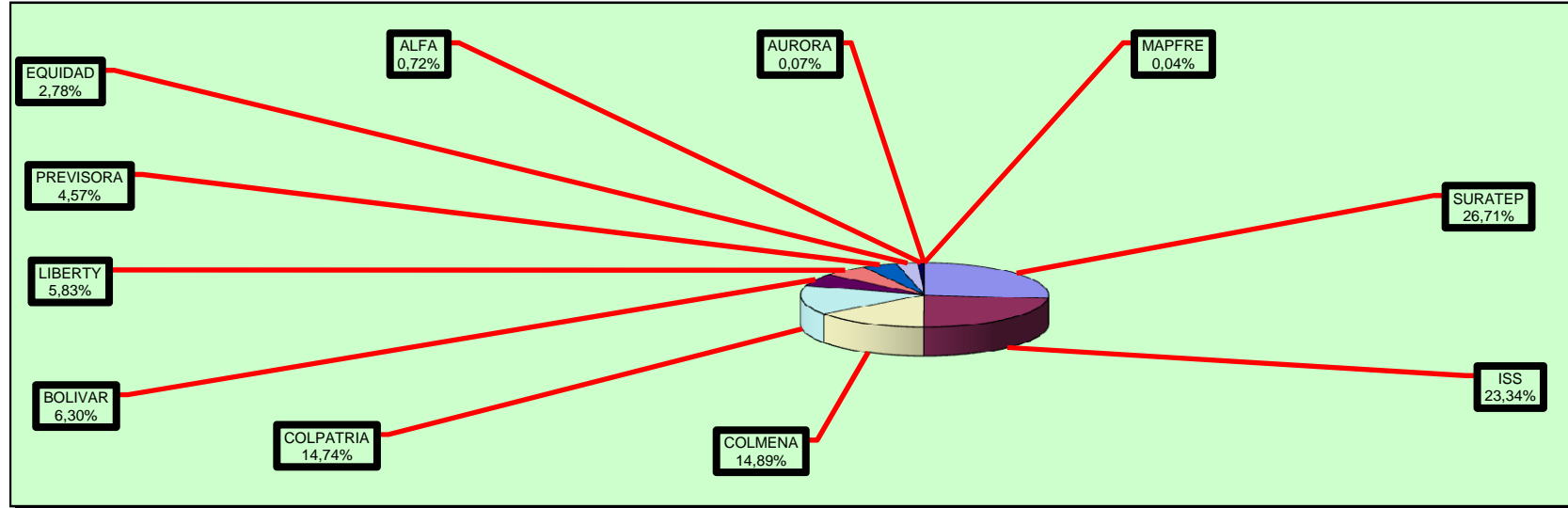
Cudaro No., 9

AÑOS	1994	1995	1996	1997	1998	1999	2.000	2001	2002	2003	2004	2005	2006	2007	may-08
AFILIADOS	3.622.402	3.650.061	3.907.113	4.053.447	3.800.187	3.950.957	3.788.856	4.091.427	4.164.975	4.602.468	4.849.754	5.104.050	5.637.676	5.945.653	6.087.564

Fuente: Administradoras de Riesgos Profesionales

Gráfica No.7

**DISTRIBUCION PORCENTUAL DE COTIZACIONES AL SISTEMA GENERAL DE RIESGOS PROFESIONALES POR ARP
MAYO DE 2008**



Cuadro No.10

ARP'S	VALOR COTIZAC	%
SURATEP	26.101.285.500	26,71
ISS	22.803.109.153	23,34
COLMENA	14.552.580.200	14,89
COLPATRIA	14.399.936.500	14,74
BOLIVAR	6.158.755.500	6,30
LIBERTY	5.697.249.300	5,83
PREVISORA	4.468.063.600	4,57
EQUIDAD	2.713.863.600	2,78
ALFA	704.607.700	0,72
AURORA	66.966.600	0,07
MAPFRE	43.955.900	0,04
Total	97.710.373.553	100,00

Fuente: Fiduciaria La Previsora S.A.