

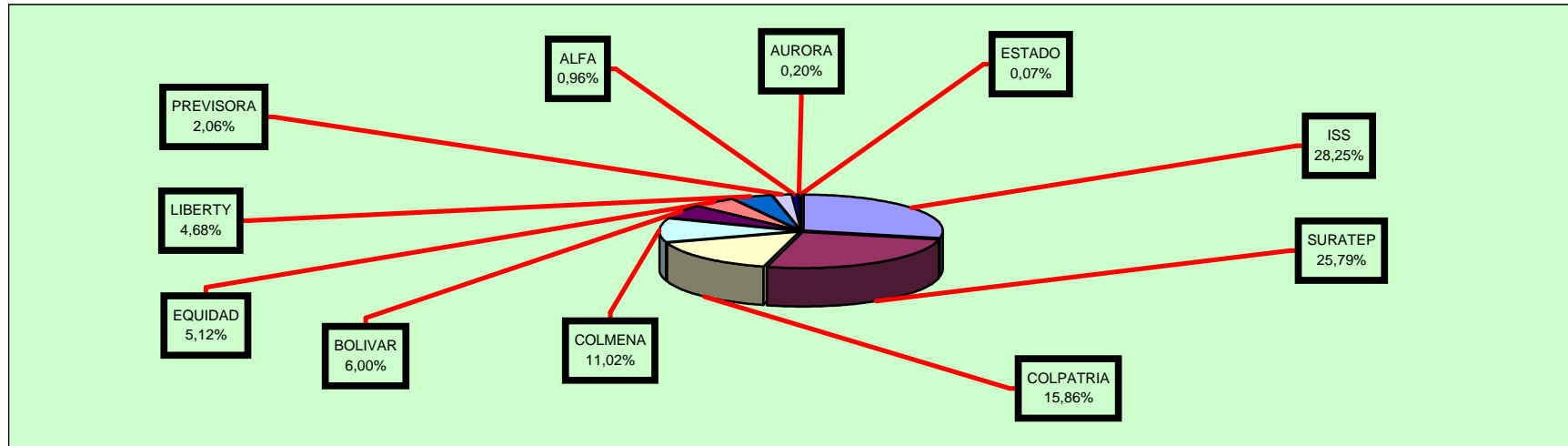
**ESTADISTICAS SISTEMA GENERAL DE RIESGOS PROFESIONALES
AÑO 2007**

CONCEPTO	AÑO 2006	Ene-07	Feb-07	Mar-07	Abr-07	May-07	Jun-07	Jul-07	Ago-07	Sep-07	TOTAL 2007
TRABAJADORES AFILIADOS	5.637.676	5.642.655	5.742.815	5.816.071	5.796.531	5.833.697	5.882.252	5.813.621	5.930.285	5.946.081	5.946.081
EMPRESAS AFILIADAS	390.505	398.966	396.270	400.832	388.421	399.936	400.058	404.604	407.842	410.486	410.486
PENSIONES DE INVALIDEZ PAGADAS	399	32	32	32	29	27	32	33	43	45	305
MUERTES CALIFICADAS COMO PROFESIONALES	654	44	66	90	53	68	74	57	61	62	575
MUERTES OCURRIDAS	895	75	104	84	83	69	64	65	56	52	652
INCAPACIDADES PERMANENTES PARCIALES PAGADAS	6.215	482	563	612	538	583	560	670	846	652	5.506
ENFERMEDADES CALIFICADAS COMO PROFESIONALES	2.935	212	322	318	282	383	330	308	316	453	2.924
ACCIDENTES CALIFICADOS COMO PROFESIONALES	295.052	22.015	25.049	25.875	24.087	29.506	25.472	27.312	29.730	29.883	238.929
PRESUNTOS ACCIDENTES DE TRABAJO	393.484	30.404	32.280	39.221	35.923	39.054	37.705	38.418	40.711	42.363	336.079
TASA DE ACCIDENTES CALIFICADOS COMO PROFESIONALES X 100	5,23	0,39	0,44	0,44	0,42	0,51	0,43	0,47	0,50	0,50	
TASA DE ENFERMEDADES CALIFICADAS COMO PROFESIONALES X 100.000	52,06	3,76	5,61	5,47	4,86	6,57	5,61	5,30	5,33	7,62	
TASA DE MUERTES CALIFICADAS X 100.000	11,60	0,78	1,15	1,55	0,91	1,17	1,26	0,98	1,03	1,04	
COTIZACIONES AL SISTEMA GENERAL DE RIESGOS PROFESIONALES POR LAS ARP'S	836.573.885.666	76.700.225.693	76.829.474.946	73.543.840.874	82.014.570.184	69.597.685.438	94.303.708.265	86.721.190.471	84.819.106.259	87.459.343.595	731.989.145.725

Fuente: Administradoras de Riesgos Profesionales Fiduciaria La Previsora S.A

Gráfica No. 1

**DISTRIBUCION PORCENTUAL DE TRABAJADORES AFILIADOS AL SISTEMA GENERAL DE RIESGOS PROFESIONALES POR ARP
SEPTIEMBRE DE 2007**



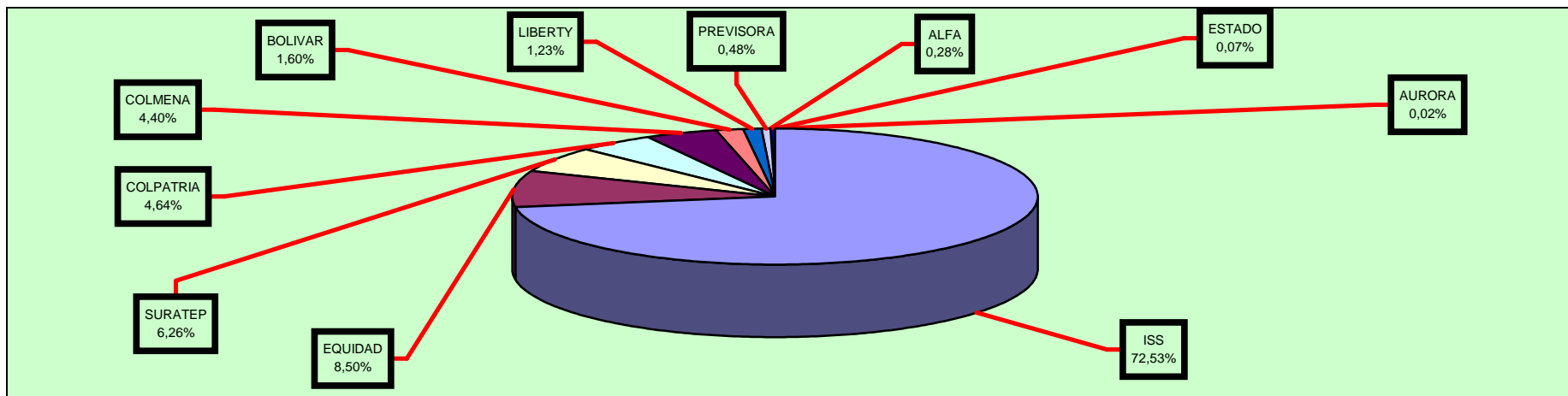
Cuadro No. 1

NOMBRE ARP	No. TRAB.	%
ISS	1.679.640	28,25
SURATEP	1.533.385	25,79
COLPATRIA	942.816	15,86
COLMENA	655.231	11,02
BOLIVAR	356.777	6,00
EQUIDAD	304.227	5,12
LIBERTY	278.072	4,68
PREVISORA	122.321	2,06
ALFA	57.296	0,96
AURORA	11.912	0,20
ESTADO	4.404	0,07
TOTAL	5.946.081	100,00

Fuente: Administradoras de Riesgos Profesionales

Gráfica No.2

**DISTRIBUCION PORCENTUAL DE EMPRESAS AFILIADAS AL SISTEMA GENERAL DE RIESGOS PROFESIONALES POR ARP
SEPTIEMBRE DE 2007**



Cuadro No. 2

ARP	EMPRESAS	%
ISS	297.718	72,53
EQUIDAD	34.911	8,50
SURATEP	25.693	6,26
COLPATRIA	19.054	4,64
COLMENA	18.046	4,40
BOLIVAR	6.572	1,60
LIBERTY	5.047	1,23
PREVISORA	1.969	0,48
ALFA	1.134	0,28
ESTADO	267	0,07
AURORA	75	0,02
TOTAL	410.486	100,00

Gráfica No. 3



Cuadro No. 3

AÑOS	1994	1995	1996	1997	1998	1999	2.000	2001	2002	2003	2004	2005	2006
No. Acc.Trab	136.767	128.081	97.512	135.327	145.530	182.567	211.189	223.849	230.223	279.275	229.956	263.316	295.052

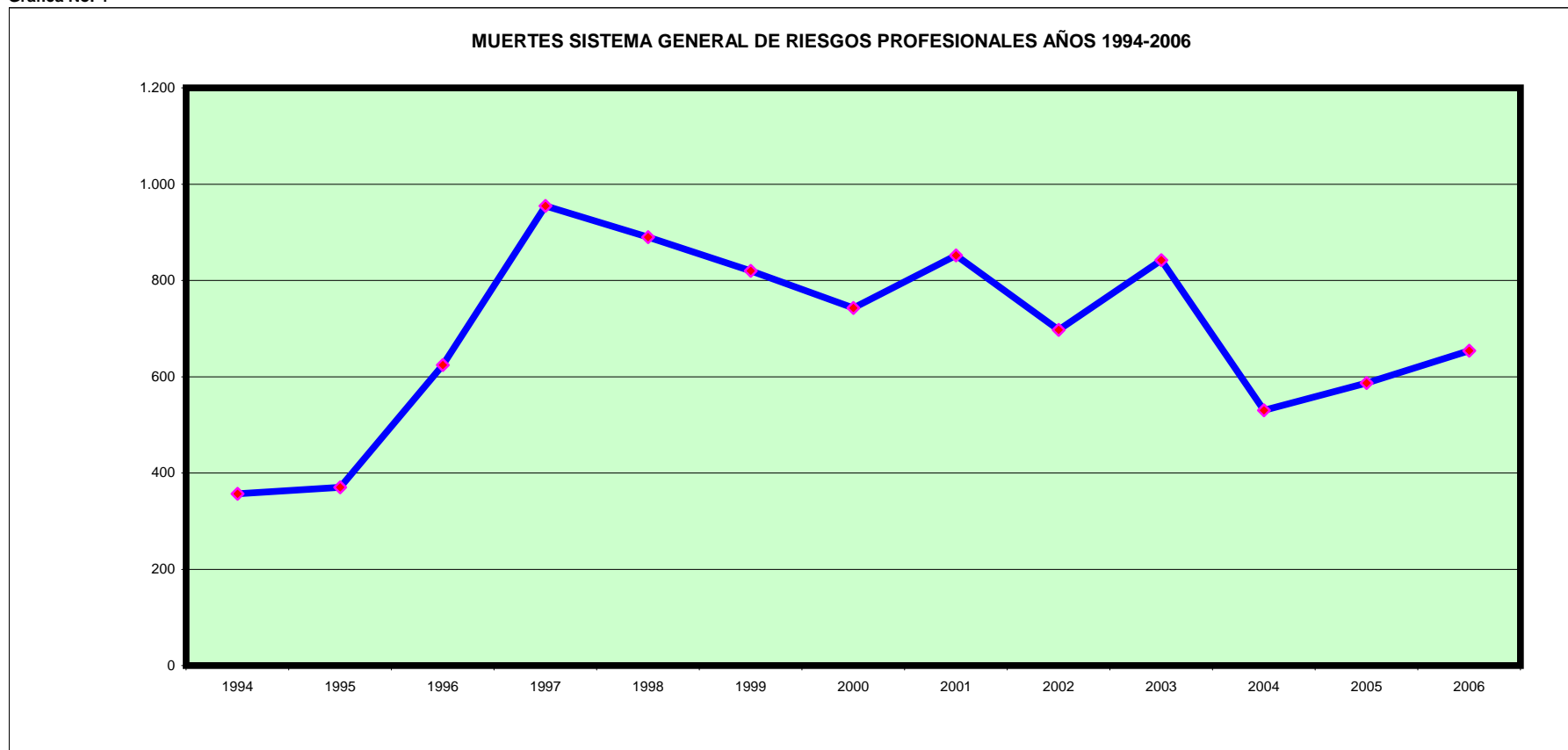
Fuente: Administradoras de Riesgos Profesionales

Cuadro No. 4

MESES	Ene-07	Feb-07	Mar-07	Abr-07	May-07	Jun-07	Jul-07	Ago-07	Sep-07	Total			
No. Acc.Trab	22.015	25.049	25.875	24.087	29.506	25.472	27.312	29.730	29.883	238.929			

Fuente: Administradoras de Riesgos Profesionales

Gráfica No. 4



Cuadro No. 5

AÑOS	1994	1995	1996	1997	1998	1999	2000	2001	2002	2003	2004	2005	2006
MUERTES	357	370	624	955	890	820	743	852	697	842	530	587	654

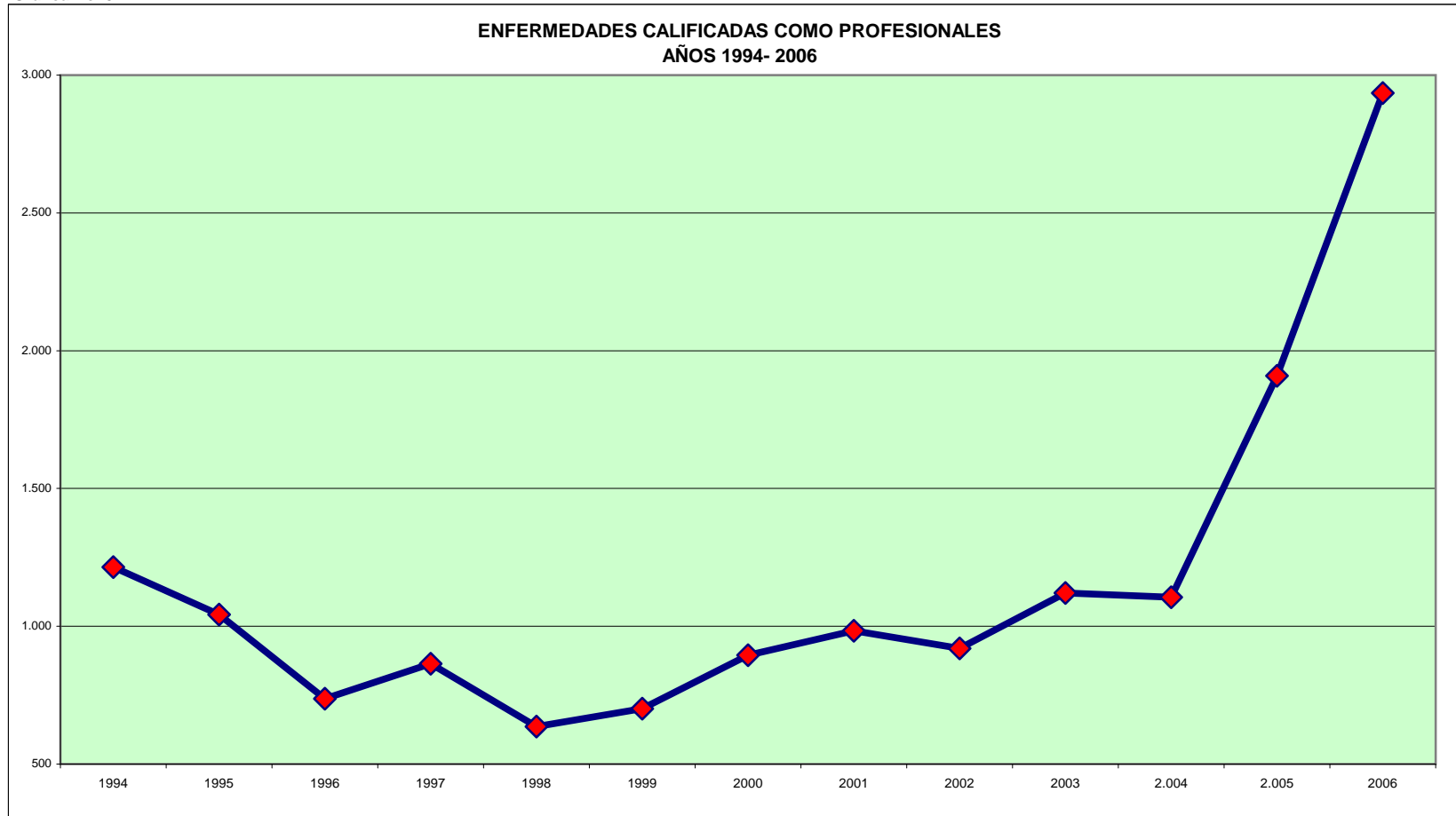
Fuente: Administradoras de Riesgos Profesionales

Cuadro No. 6

MESES	Ene-07	Feb-07	Mar-07	Abr-07	May-07	Jun-07	Jul-07	Ago-07	Sept-07	Total			
MUERTES	44	66	90	53	68	74	57	61	62	575			

Fuente: Administradoras de Riesgos Profesionales

Gráfica No. 5



Cuadro No. 7

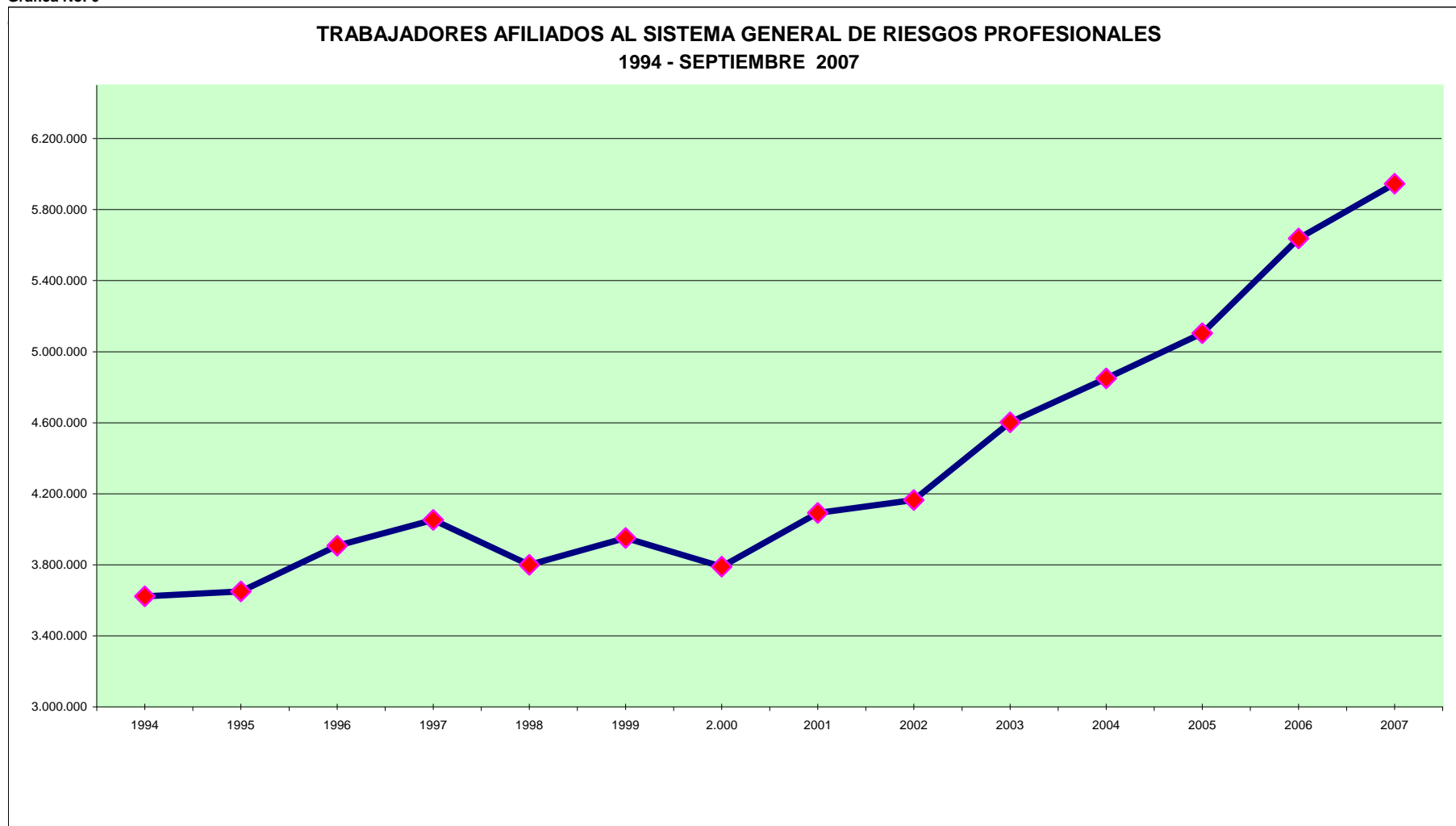
AÑOS	1994	1995	1996	1997	1998	1999	2000	2001	2002	2003	2004	2005	2006
No. ENF.PROF.	1.215	1.042	737	864	636	701	895	984	920	1.121	1.105	1.909	2.935

Cuadro No. 8

MESES	Ene-07	Feb-07	Mar-07	Abr-07	May-07	Jun-07	Jul-07	Ago-07	Sep-07	Total
No.ENF.PROF.	212	322	318	282	383	330	308	316	453	2.924

Fuente: Administradoras de Riesgos Profesionales

Gráfica No. 6



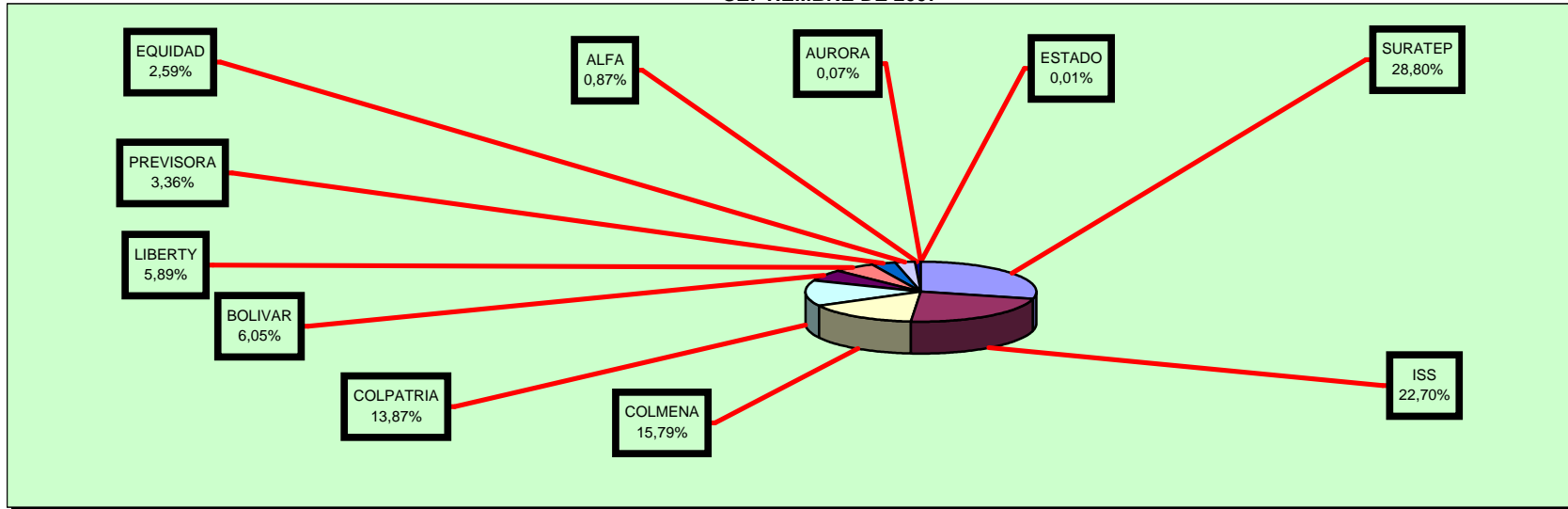
Cudaro No., 9

AÑO	1994	1995	1996	1997	1998	1999	2.000	2001	2002	2003	2004	2005	2006	2007
AFILIADOS	3.622.402	3.650.061	3.907.113	4.053.447	3.800.187	3.950.957	3.788.856	4.091.427	4.164.975	4.602.468	4.849.754	5.104.050	5.637.676	5.946.081

Fuente: Administradoras de Riesgos Profesionales

Gráfica No.7

**DISTRIBUCION PORCENTUAL DE COTIZACIONES AL SISTEMA GENERAL DE RIESGOS PROFESIONALES POR ARP
SEPTIEMBRE DE 2007**



Cuadro No.10

ARP'S	VALOR COTIZAC	%
SURATEP	25.186.100.500	28,80
ISS	19.853.673.695	22,70
COLMENA	13.812.727.900	15,79
COLPATRIA	12.129.781.500	13,87
BOLIVAR	5.287.798.200	6,05
LIBERTY	5.150.899.900	5,89
PREVISORA	2.936.771.700	3,36
EQUIDAD	2.267.288.700	2,59
ALFA	764.916.300	0,87
AURORA	62.871.300	0,07
ESTADO	6.513.900	0,01
TOTAL	87.459.343.595	100,00

Fuente: Fiduciaria La Previsora S.A.