

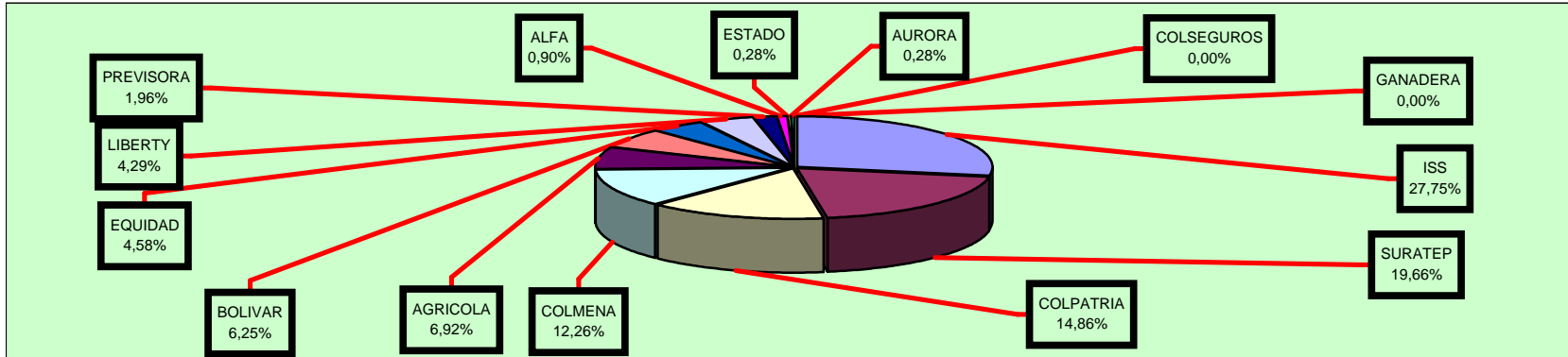
**ESTADISTICAS SISTEMA GENERAL DE RIESGOS PROFESIONALES
AÑO 2007**

CONCEPTO	AÑO 2006	ENERO DE 2007	FEBRERO DE 2007	MARZO DE 2007	TOTAL 2007
TRABAJADORES AFILIADOS	5.637.676	5.642.655	5.742.815	5.816.071	5.816.071
EMPRESAS AFILIADAS	390.505	398.966	396.270	400.832	400.832
PENSIONES DE INVALIDEZ PAGADAS	399	32	32	32	96
MUERTES CALIFICADAS COMO PROFESIONALES	654	44	66	90	200
MUERTES OCURRIDAS	895	75	104	84	263
INCAPACIDADES PERMANENTES PARCIALES PAGADAS	6.215	482	563	612	1.657
ENFERMEDADES CALIFICADAS COMO PROFESIONALES	2.935	212	322	318	852
ACCIDENTES CALIFICADOS COMO PROFESIONALES	295.052	22.015	25.049	25.875	72.939
PRESUNTOS ACCIDENTES DE TRABAJO	393.484	30.404	32.280	39.221	101.905
TASA DE ACCIDENTES CALIFICADOS COMO PROFESIONALES X 100	5,23	0,39	0,44		
TASA DE ENFERMEDADES CALIFICADAS COMO PROFESIONALES X 100.000	52,06	3,76	5,61		
TASA DE MUERTES CALIFICADAS X 100.000	11,60	0,78	1,15		
COTIZACIONES AL SISTEMA GENERAL DE RIESGOS PROFESIONALES POR LAS ARP'S	836.573.885.666	76.700.225.693	76.829.474.946	73.543.840.874	227.073.541.513

Fuente: Administradoras de Riesgos Profesionales Fiduciaria La Previsora S.A

Gráfica No. 1

**DISTRIBUCION PORCENTUAL DE TRABAJADORES AFILIADOS AL SISTEMA GENERAL DE RIESGOS PROFESIONALES POR ARP
MARZO DE 2007**



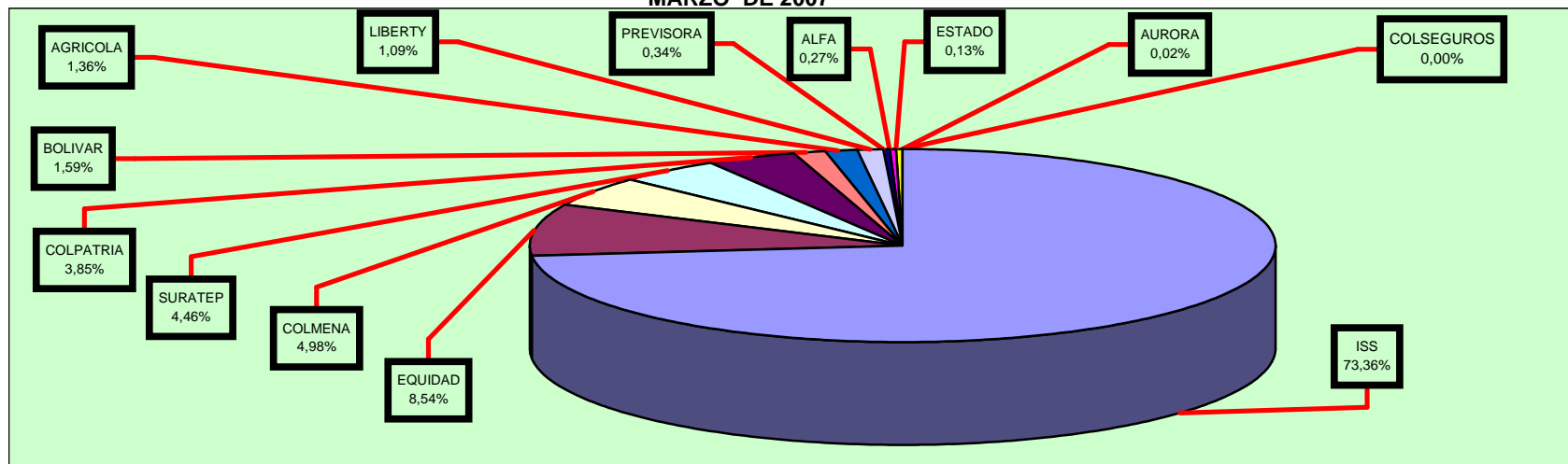
Cuadro No. 1

NOMBRE ARP	No. TRAB.	%
ISS	1.613.728	27,75
SURATEP	1.143.527	19,66
COLPATRIA	864.340	14,86
COLMENA	713.257	12,26
AGRICOLA	402.492	6,92
BOLIVAR	363.647	6,25
EQUIDAD	266.576	4,58
LIBERTY	249.702	4,29
PREVISORA	113.715	1,96
ALFA	52.368	0,90
ESTADO	16.572	0,28
AURORA	16.078	0,28
COLSEGUROS	69	0,00
GANADERA	0	0,00
TOTAL	5.816.071	100,00

Fuente: Administradoras de Riesgos Profesionales

Gráfica No.2

DISTRIBUCION PORCENTUAL DE EMPRESAS AFILIADAS AL SISTEMA GENERAL DE RIESGOS PROFESIONALES POR ARP
MARZO DE 2007

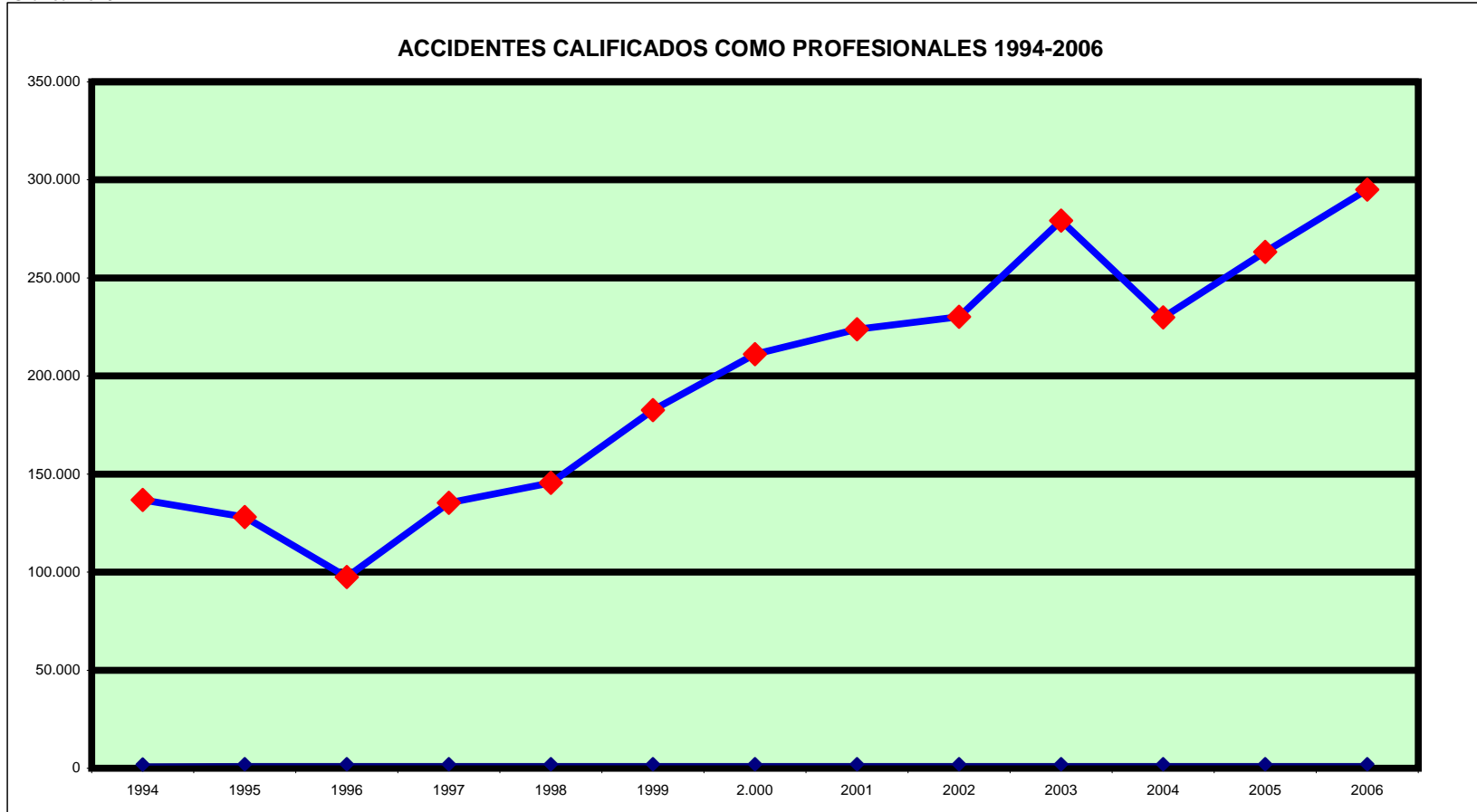


Cuadro No. 2

ARP	No.EMPRESAS	%
ISS	294.050	73,36
EQUIDAD	34.243	8,54
COLMENA	19.948	4,98
SURATEP	17.892	4,46
COLPATRIA	15.448	3,85
BOLIVAR	6.377	1,59
AGRICOLA	5.454	1,36
LIBERTY	4.382	1,09
PREVISORA	1.343	0,34
ALFA	1.093	0,27
ESTADO	518	0,13
AURORA	77	0,02
COLSEGUROS	7	0,00
TOTAL	400.832	100,00

Fuente: Administradoras de Riesgos Profesionales

Gráfica No. 3



Cuadro No. 3

AÑOS	1994	1995	1996	1997	1998	1999	2.000	2001	2002	2003	2004	2005	2006
No. Acc.Trab	136.767	128.081	97.512	135.327	145.530	182.567	211.189	223.849	230.223	279.275	229.956	263.316	295.052

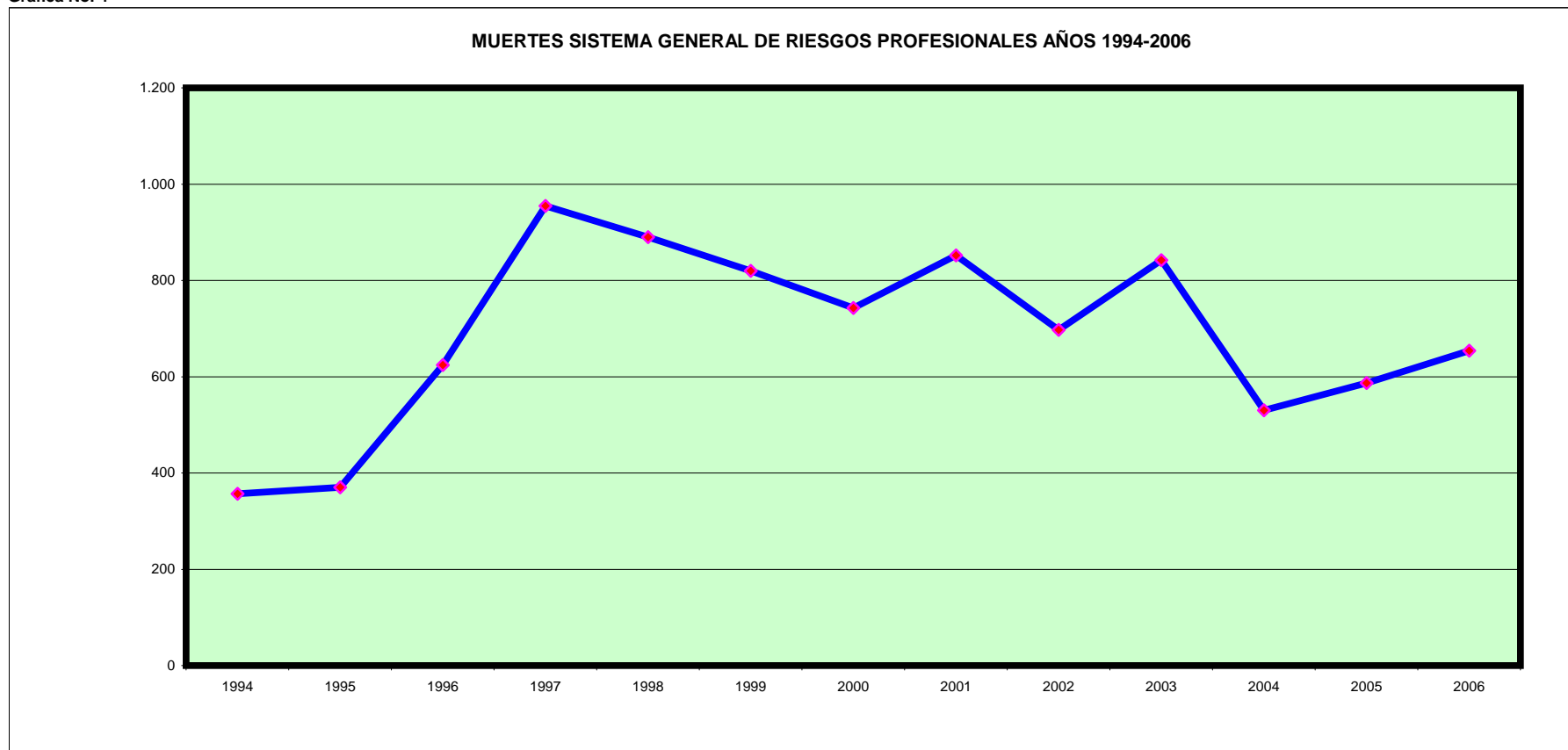
Fuente: Administradoras de Riesgos Profesionales

Cuadro No. 4

MESES	Ene-07	Feb-07	Mar-07	Total									
No. Acc.Trab	22.015	25.049	25.875	72.939									

Fuente: Administradoras de Riesgos Profesionales

Gráfica No. 4



Cuadro No. 5

AÑOS	1994	1995	1996	1997	1998	1999	2000	2001	2002	2003	2004	2005	2006
MUERTES	357	370	624	955	890	820	743	852	697	842	530	587	654

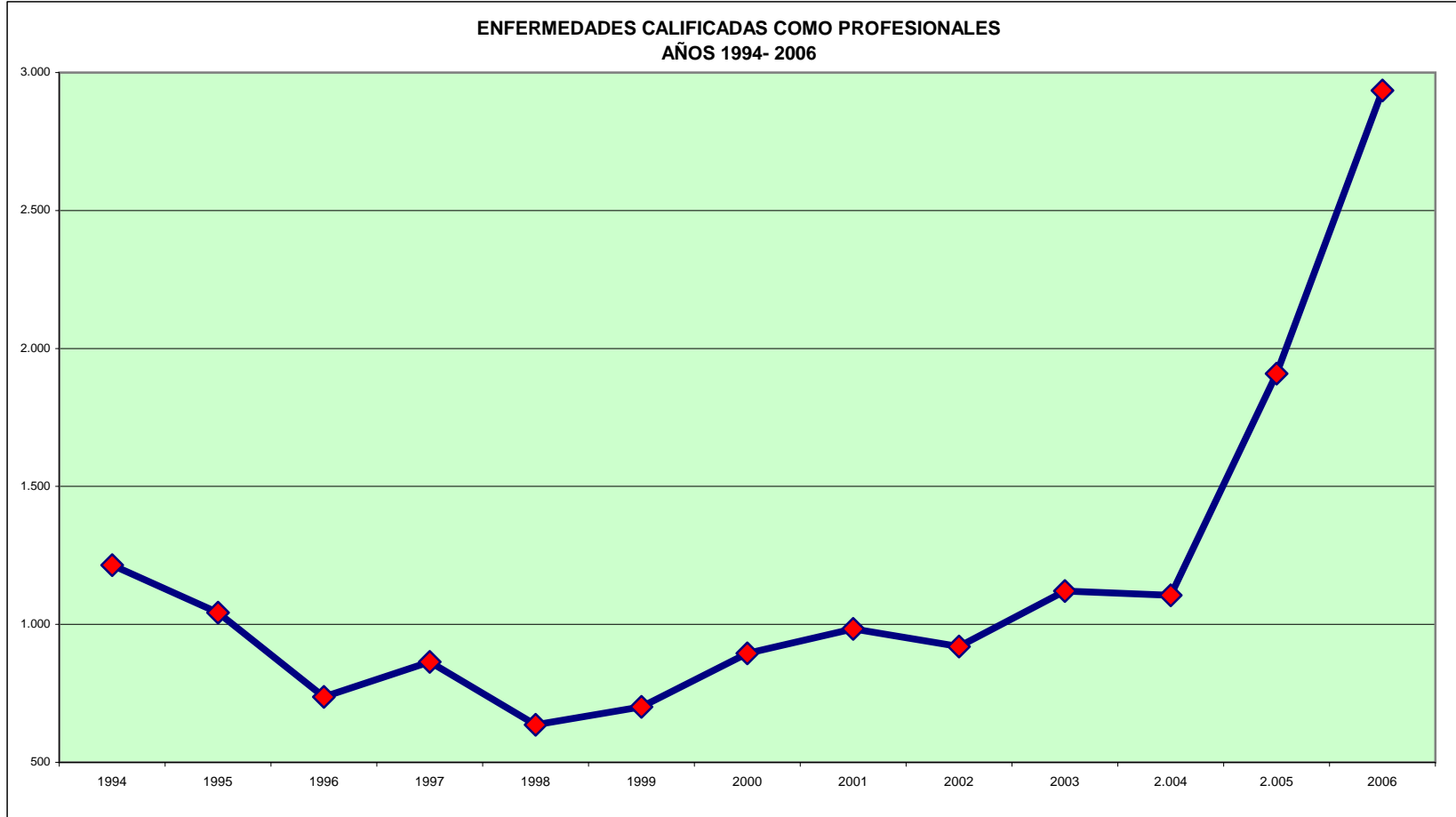
Fuente: Administradoras de Riesgos Profesionales

Cuadro No. 6

MESES	Ene-07	Feb-07	Mar-07	Total									
MUERTES	44	66	90	200									

Fuente: Administradoras de Riesgos Profesionales

Gráfica No. 5



Cuadro No. 7

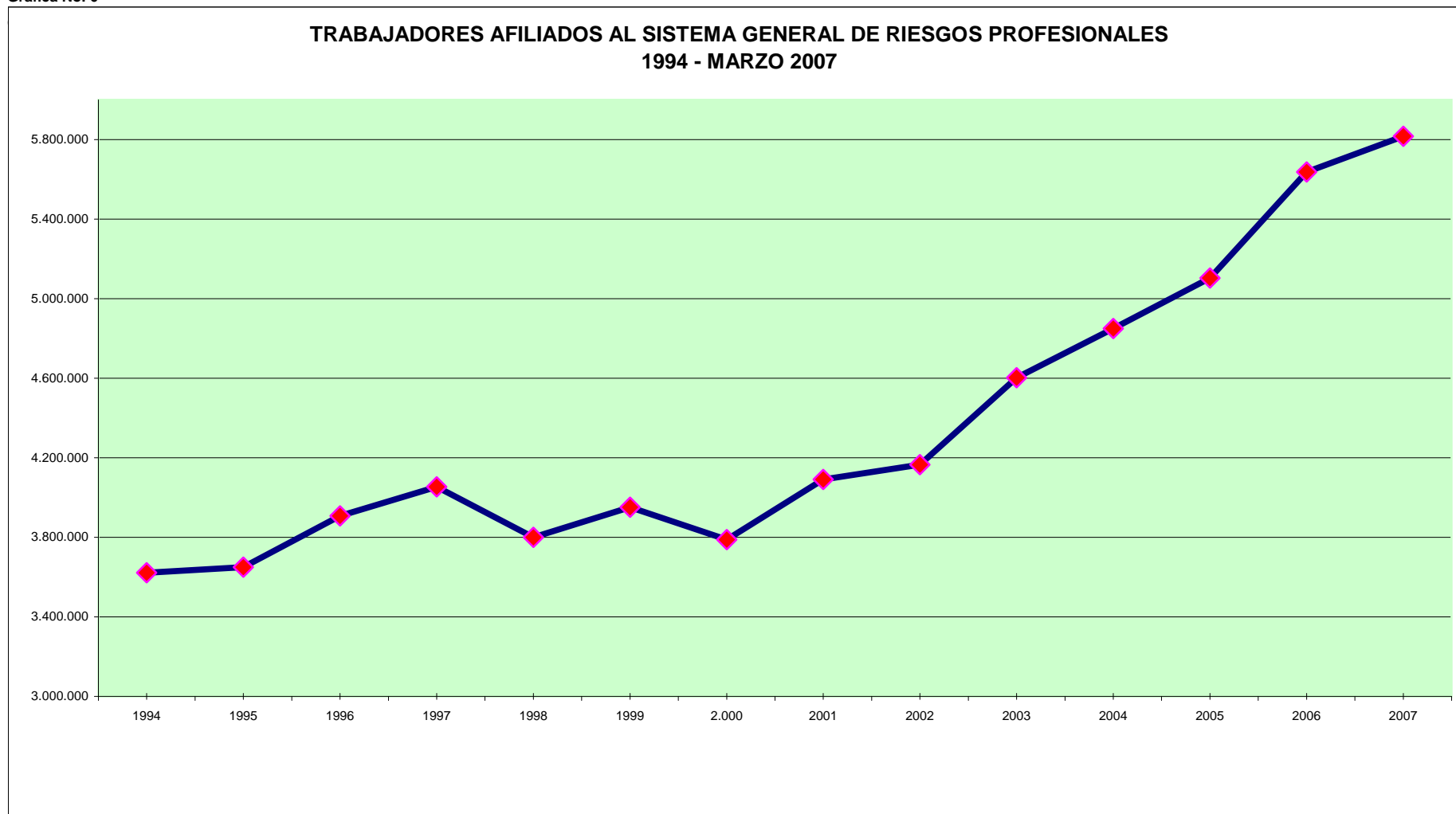
AÑOS	1994	1995	1996	1997	1998	1999	2000	2001	2002	2003	2004	2005	2006
No. ENF.PROF.	1.215	1.042	737	864	636	701	895	984	920	1.121	1.105	1.909	2.935

Cuadro No. 8

MESES	Ene-07	Feb-07	Mar-07	Total
No.ENF.PROF.	212	322	318	852

Fuente: Administradoras de Riesgos Profesionales

Gráfica No. 6



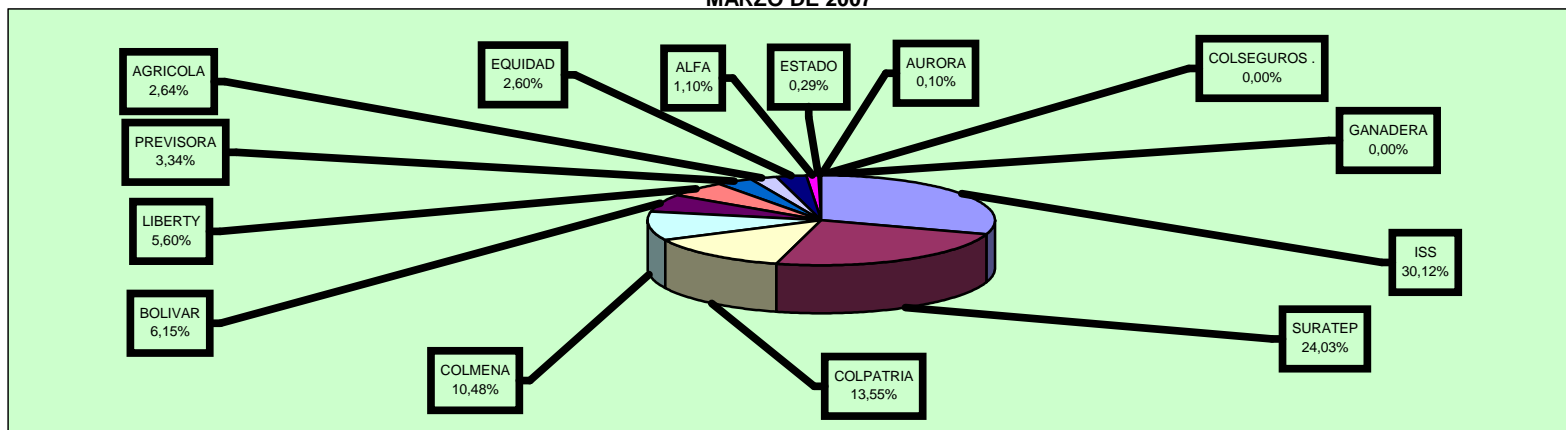
Cudaro No., 9

AÑO	1994	1995	1996	1997	1998	1999	2.000	2001	2002	2003	2004	2005	2006	2007
AFILIADOS	3.622.402	3.650.061	3.907.113	4.053.447	3.800.187	3.950.957	3.788.856	4.091.427	4.164.975	4.602.468	4.849.754	5.104.050	5.637.676	5.816.071

Fuente: Administradoras de Riesgos Profesionales

Gráfica No.7

**DISTRIBUCION PORCENTUAL DE COTIZACIONES AL SISTEMA GENERAL DE RIESGOS PROFESIONALES POR ARP
MARZO DE 2007**



Cuadro No.10

ARP'S	VALOR COTIZAC	%
ISS	22.149.523.674	30,12
SURATEP	17.670.773.000	24,03
COLPATRIA	9.966.561.400	13,55
COLMENA	7.703.763.400	10,48
BOLIVAR	4.525.641.100	6,15
LIBERTY	4.119.500.400	5,60
PREVISORA	2.459.979.700	3,34
AGRICOLA	1.938.235.300	2,64
EQUIDAD	1.910.961.000	2,60
ALFA	809.727.400	1,10
ESTADO	216.000.500	0,29
AURORA	72.107.300	0,10
COLSEGUROS .	1.066.700	0,00
GANADERA	0	0,00
TOTAL	73.543.840.874	100,00

Fuente: Fiduciaria La Previsora S.A.