

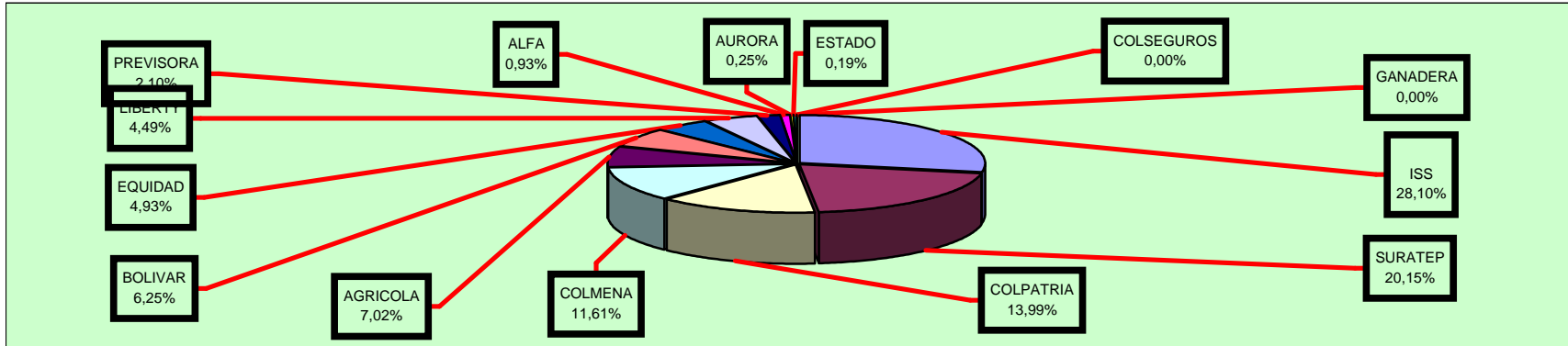
**ESTADISTICAS SISTEMA GENERAL DE RIESGOS PROFESIONALES
AÑO 2007**

CONCEPTO	AÑO 2006	ENERO DE 2007	FEBRERO DE 2007	MARZO DE 2007	ABRIL DE 2007	MAYO DE 2007	TOTAL 2007
TRABAJADORES AFILIADOS	5.637.676	5.642.655	5.742.815	5.816.071	5.796.531	5.833.697	5.833.697
EMPRESAS AFILIADAS	390.505	398.966	396.270	400.832	388.421	399.936	399.936
PENSIONES DE INVALIDEZ PAGADAS	399	32	32	32	29	27	152
MUERTES CALIFICADAS COMO PROFESIONALES	654	44	66	90	53	68	321
MUERTES OCURRIDAS	895	75	104	84	83	69	415
INCAPACIDADES PERMANENTES PARCIALES PAGADAS	6.215	482	563	612	538	583	2.778
ENFERMEDADES CALIFICADAS COMO PROFESIONALES	2.935	212	322	318	282	383	1.517
ACCIDENTES CALIFICADOS COMO PROFESIONALES	295.052	22.015	25.049	25.875	24.087	29.506	126.532
PRESUNTOS ACCIDENTES DE TRABAJO	393.484	30.404	32.280	39.221	35.923	39.054	176.882
TASA DE ACCIDENTES CALIFICADOS COMO PROFESIONALES X 100	5,23	0,39	0,44	0,44	0,42	0,51	
TASA DE ENFERMEDADES CALIFICADAS COMO PROFESIONALES X 100.000	52,06	3,76	5,61	5,47	4,86	6,57	
TASA DE MUERTES CALIFICADAS X 100.000	11,60	0,78	1,15	1,55	0,91	1,17	
COTIZACIONES AL SISTEMA GENERAL DE RIESGOS PROFESIONALES POR LAS ARP'S	836.573.885.666	76.700.225.693	76.829.474.946	73.543.840.874	82.014.570.184	69.597.685.438	378.685.797.135

Fuente: Administradoras de Riesgos Profesionales Fiduciaria La Previsora S.A

Gráfica No. 1

**DISTRIBUCION PORCENTUAL DE TRABAJADORES AFILIADOS AL SISTEMA GENERAL DE RIESGOS PROFESIONALES POR ARP
MAYO DE 2007**



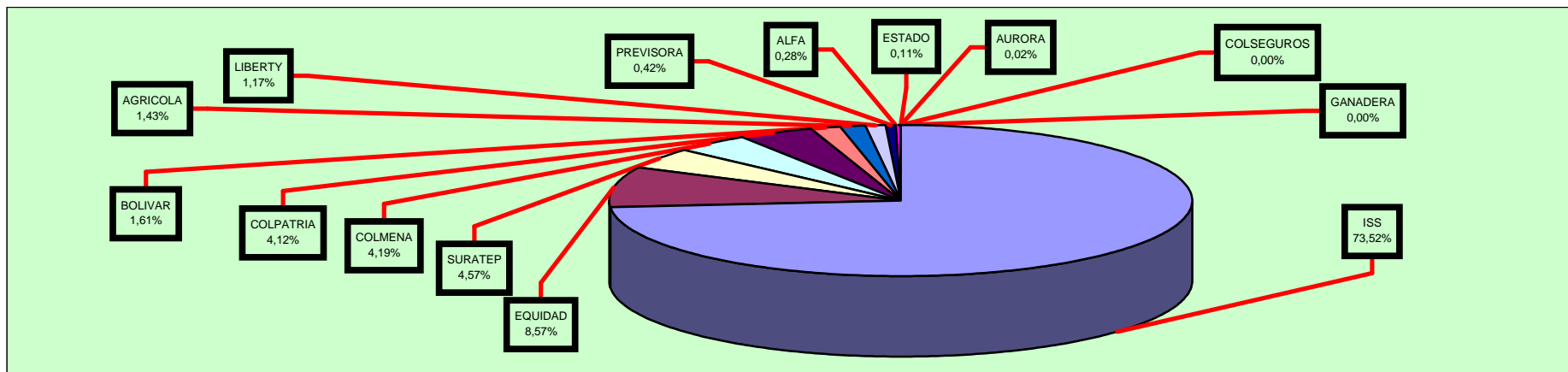
Cuadro No. 1

NOMBRE ARP	No. TRAB.	%
ISS	1.639.008	28,10
SURATEP	1.175.762	20,15
COLPATRIA	815.898	13,99
COLMENA	677.296	11,61
AGRICOLA	409.718	7,02
BOLIVAR	364.540	6,25
EQUIDAD	287.380	4,93
LIBERTY	261.743	4,49
PREVISORA	122.605	2,10
ALFA	54.139	0,93
AURORA	14.496	0,25
ESTADO	11.059	0,19
COLSEGUROS	53	0,00
GANADERA	0	0,00
TOTAL	5.833.697	100,00

Fuente: Administradoras de Riesgos Profesionales

Gráfica No.2

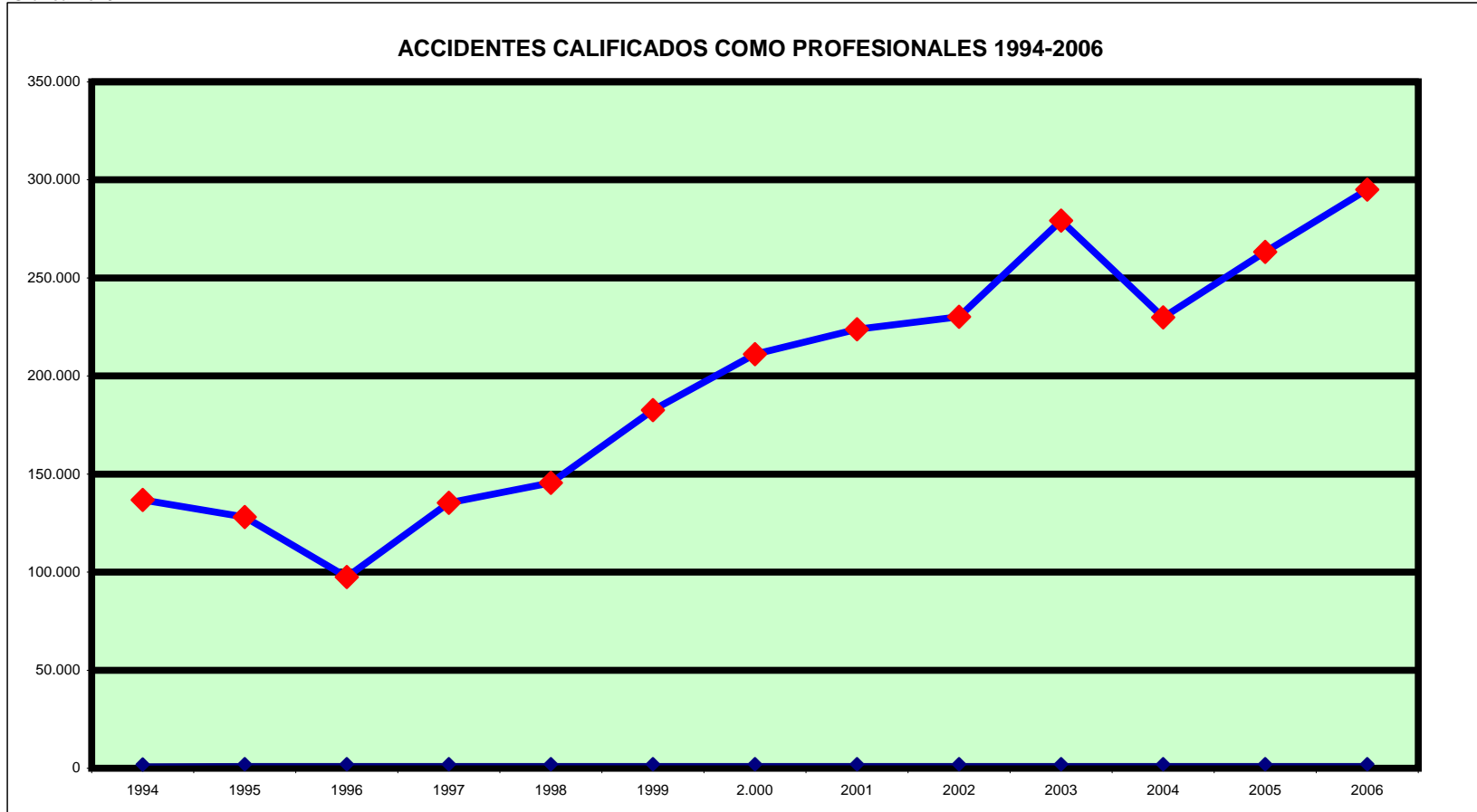
**DISTRIBUCION PORCENTUAL DE EMPRESAS AFILIADAS AL SISTEMA GENERAL DE RIESGOS PROFESIONALES POR ARP
MAYO DE 2007**



Cuadro No. 2

ARP	No.EMPRESAS	%
ISS	294.025	73,52
EQUIDAD	34.283	8,57
SURATEP	18.287	4,57
COLMENA	16.740	4,19
COLPATRIA	16.479	4,12
BOLIVAR	6.422	1,61
AGRICOLA	5.722	1,43
LIBERTY	4.670	1,17
PREVISORA	1.693	0,42
ALFA	1.107	0,28
ESTADO	428	0,11
AURORA	75	0,02
COLSEGUROS	5	0,00
GANADERA	0	0,00
TOTAL	399.936	100,00

Gráfica No. 3



Cuadro No. 3

AÑOS	1994	1995	1996	1997	1998	1999	2.000	2001	2002	2003	2004	2005	2006
No. Acc.Trab	136.767	128.081	97.512	135.327	145.530	182.567	211.189	223.849	230.223	279.275	229.956	263.316	295.052

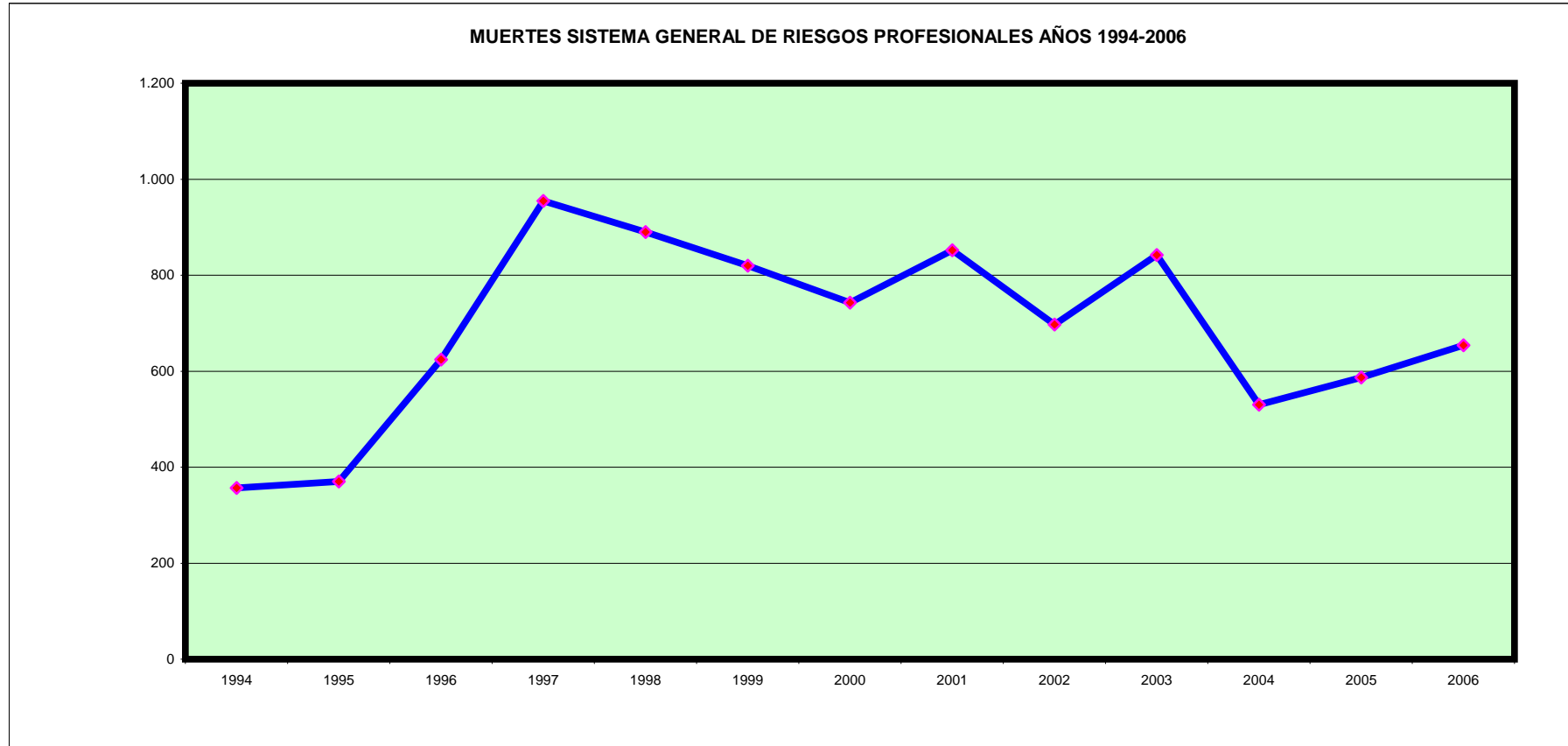
Fuente: Administradoras de Riesgos Profesionales

Cuadro No. 4

MESES	Ene-07	Feb-07	Mar-07	Abr-07	May-07	Total							
No. Acc.Trab	22.015	25.049	25.875	24.087	29.506	126.532							

Fuente: Administradoras de Riesgos Profesionales

Gráfica No. 4



Cuadro No. 5

AÑOS	1994	1995	1996	1997	1998	1999	2000	2001	2002	2003	2004	2005	2006
MUERTES	357	370	624	955	890	820	743	852	697	842	530	587	654

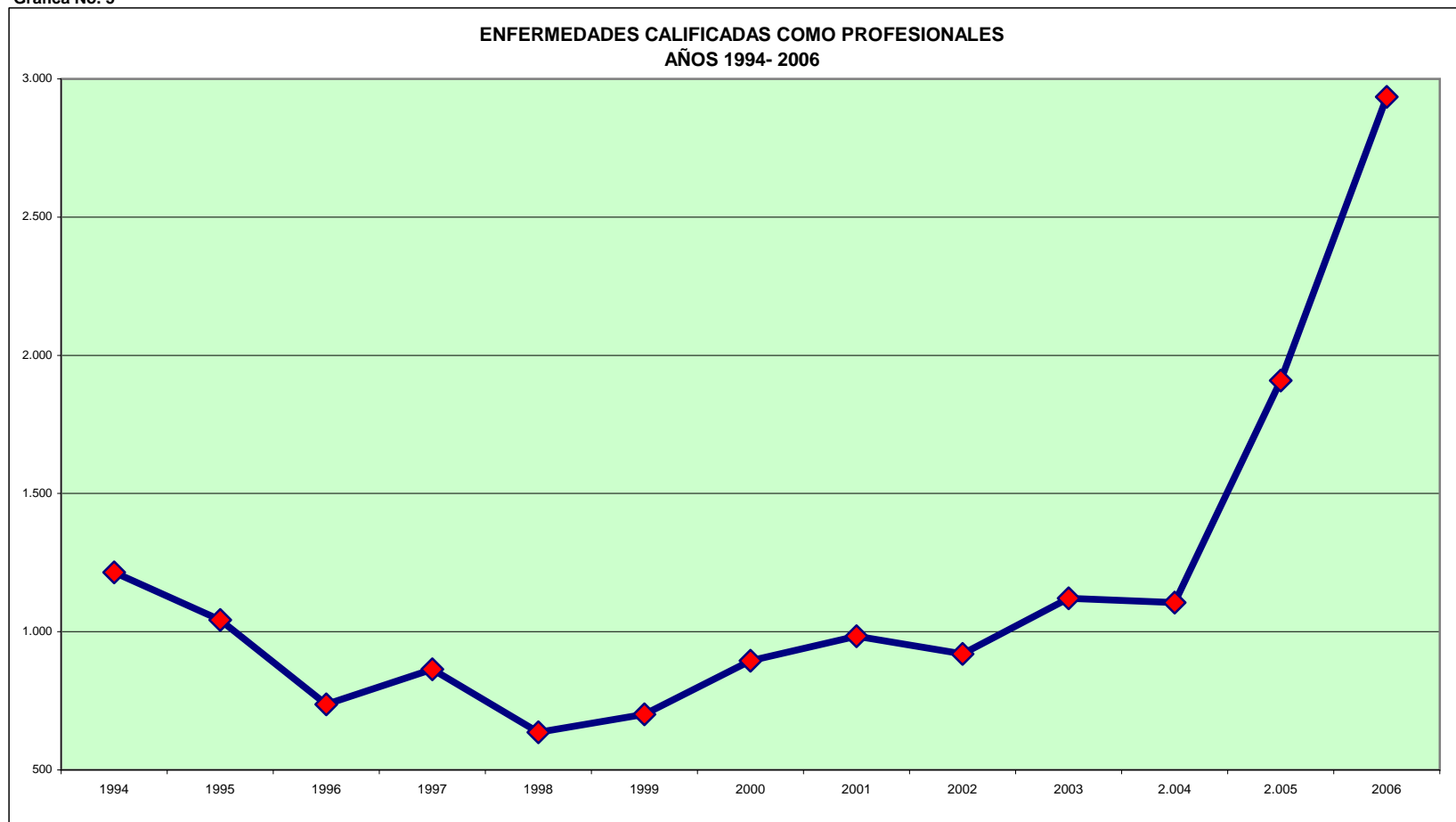
Fuente: Administradoras de Riesgos Profesionales

Cuadro No. 6

MESES	Ene-07	Feb-07	Mar-07	Abr-07	May-07	Total							
MUERTES	44	66	90	53	68	321							

Fuente: Administradoras de Riesgos Profesionales

Gráfica No. 5



Cuadro No. 7

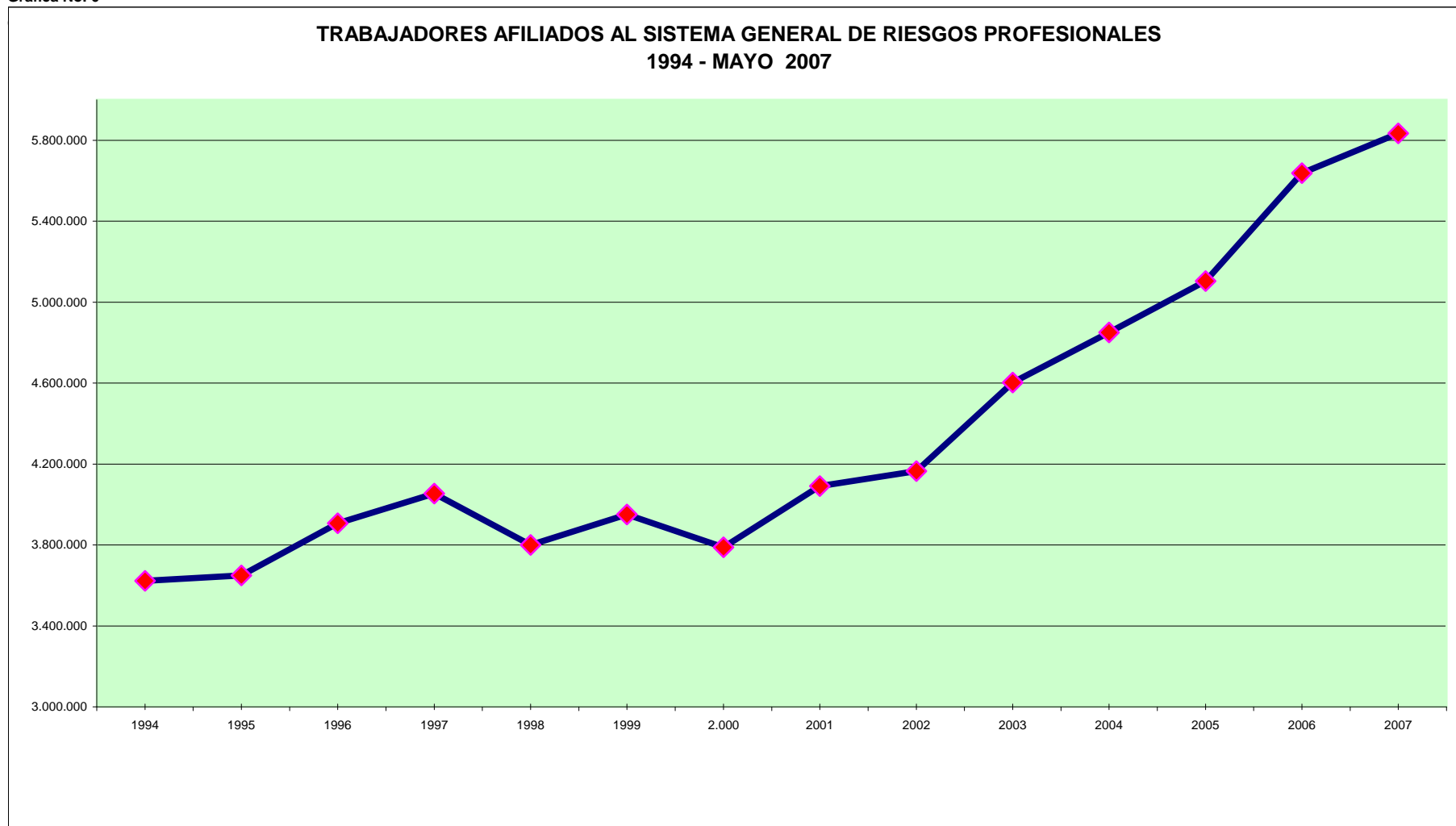
AÑOS	1994	1995	1996	1997	1998	1999	2000	2001	2002	2003	2004	2005	2006
No. ENF.PROF.	1.215	1.042	737	864	636	701	895	984	920	1.121	1.105	1.909	2.935

Cuadro No. 8

MESES	Ene-07	Feb-07	Mar-07	Abr-07	May-07	Total							
No.ENF.PROF.	212	322	318	282	383	1.517							

Fuente: Administradoras de Riesgos Profesionales

Gráfica No. 6



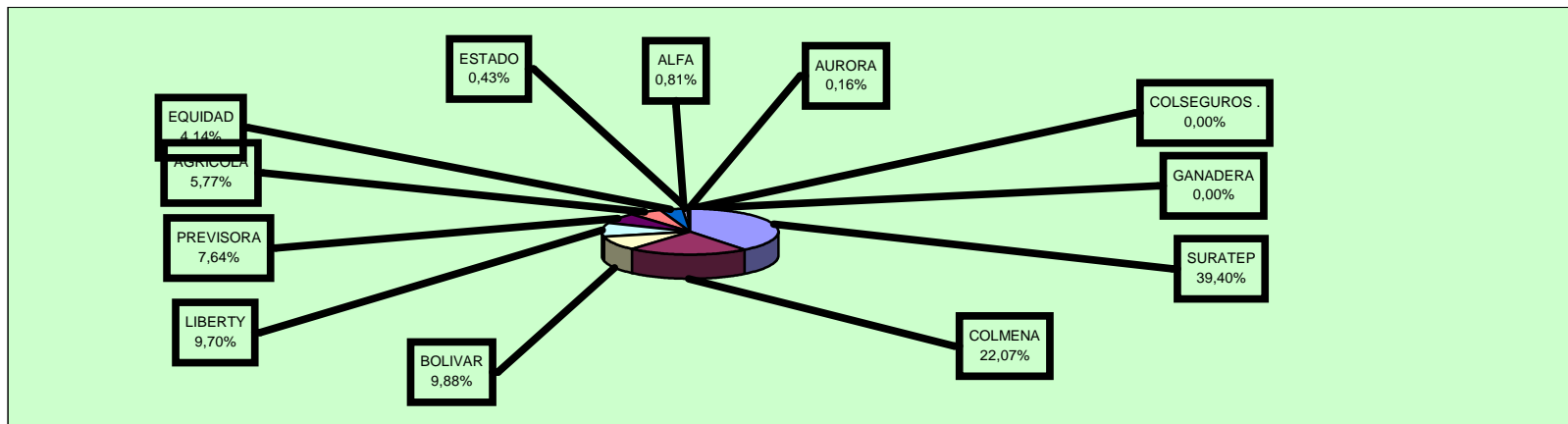
Cudaro No., 9

AÑO	1994	1995	1996	1997	1998	1999	2.000	2001	2002	2003	2004	2005	2006	2007
AFILIADOS	3.622.402	3.650.061	3.907.113	4.053.447	3.800.187	3.950.957	3.788.856	4.091.427	4.164.975	4.602.468	4.849.754	5.104.050	5.637.676	5.833.697

Fuente: Administradoras de Riesgos Profesionales

Gráfica No.7

**DISTRIBUCION PORCENTUAL DE COTIZACIONES AL SISTEMA GENERAL DE RIESGOS PROFESIONALES POR ARP
MAYO DE 2007**



Cuadro No.10

ARP'S	VALOR COTIZAC	%
ISS	20.310.023.738	29,18
SURATEP	19.418.551.500	27,90
COLMENA	10.879.931.300	15,63
BOLIVAR	4.869.312.800	7,00
LIBERTY	4.779.623.700	6,87
PREVISORA	3.767.880.100	5,41
AGRICOLA	2.845.116.300	4,09
EQUIDAD	2.038.289.600	2,93
ALFA	400.000.000	0,57
ESTADO	211.707.200	0,30
AURORA	76.827.600	0,11
COLSEGUROS .	421.600	0,00
GANADERA	0	0,00
COLPATRIA	0	0,00
TOTAL	69.597.685.438	100,00

Fuente: Fiduciaria La Previsora S.A.