

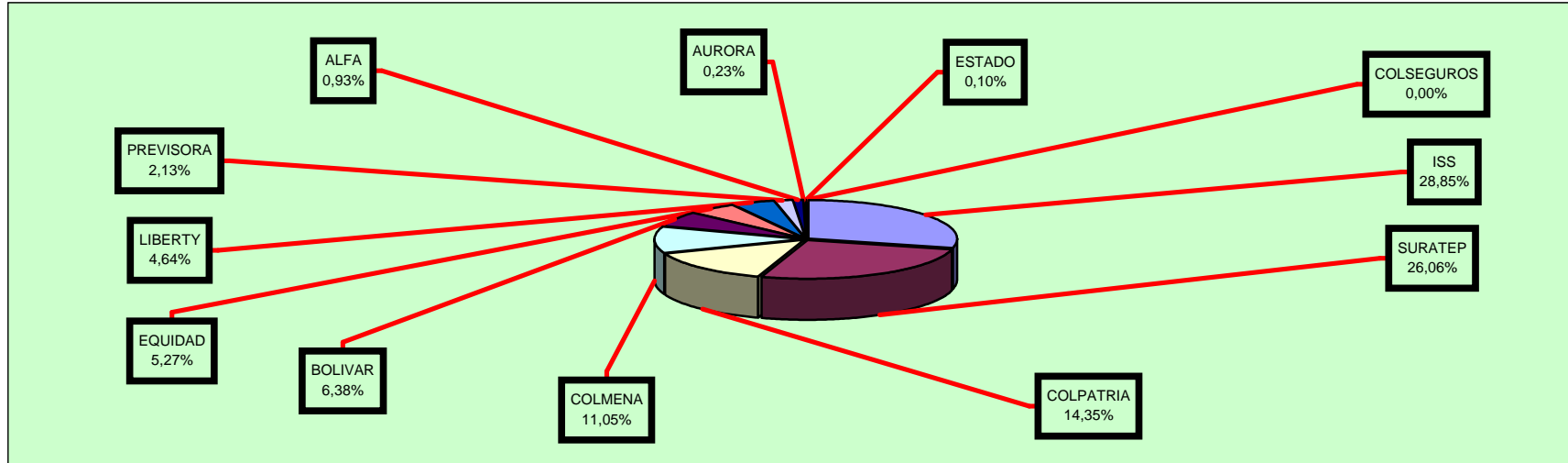
**ESTADISTICAS SISTEMA GENERAL DE RIESGOS PROFESIONALES
AÑO 2007**

CONCEPTO	AÑO 2006	ENERO DE 2007	FEBRERO DE 2007	MARZO DE 2007	ABRIL DE 2007	MAYO DE 2007	JUNIO DE 2007	JULIO DE 2007	TOTAL 2007
TRABAJADORES AFILIADOS	5.637.676	5.642.655	5.742.815	5.816.071	5.796.531	5.833.697	5.882.252	5.813.621	5.813.621
EMPRESAS AFILIADAS	390.505	398.966	396.270	400.832	388.421	399.936	400.058	404.604	404.604
PENSIONES DE INVALIDEZ PAGADAS	399	32	32	32	29	27	32	33	217
MUERTES CALIFICADAS COMO PROFESIONALES	654	44	66	90	53	68	74	57	452
MUERTES OCURRIDAS	895	75	104	84	83	69	64	65	544
INCAPACIDADES PERMANENTES PARCIALES PAGADAS	6.215	482	563	612	538	583	560	670	4.008
ENFERMEDADES CALIFICADAS COMO PROFESIONALES	2.935	212	322	318	282	383	330	308	2.155
ACCIDENTES CALIFICADOS COMO PROFESIONALES	295.052	22.015	25.049	25.875	24.087	29.506	25.472	27.312	179.316
PRESUNTOS ACCIDENTES DE TRABAJO	393.484	30.404	32.280	39.221	35.923	39.054	37.705	38.418	253.005
TASA DE ACCIDENTES CALIFICADOS COMO PROFESIONALES X 100	5,23	0,39	0,44	0,44	0,42	0,51	0,43	0,47	
TASA DE ENFERMEDADES CALIFICADAS COMO PROFESIONALES X 100.000	52,06	3,76	5,61	5,47	4,86	6,57	5,61	5,30	
TASA DE MUERTES CALIFICADAS X 100.000	11,60	0,78	1,15	1,55	0,91	1,17	1,26	0,98	
COTIZACIONES AL SISTEMA GENERAL DE RIESGOS PROFESIONALES POR LAS ARP'S	836.573.885.666	76.700.225.693	76.829.474.946	73.543.840.874	82.014.570.184	69.597.685.438	94.303.708.265	86.721.190.471	559.710.695.871

Fuente: Administradoras de Riesgos Profesionales Fiduciaria La Previsora S.A

Gráfica No. 1

**DISTRIBUCION PORCENTUAL DE TRABAJADORES AFILIADOS AL SISTEMA GENERAL DE RIESGOS PROFESIONALES POR ARP
JULIO DE 2007**



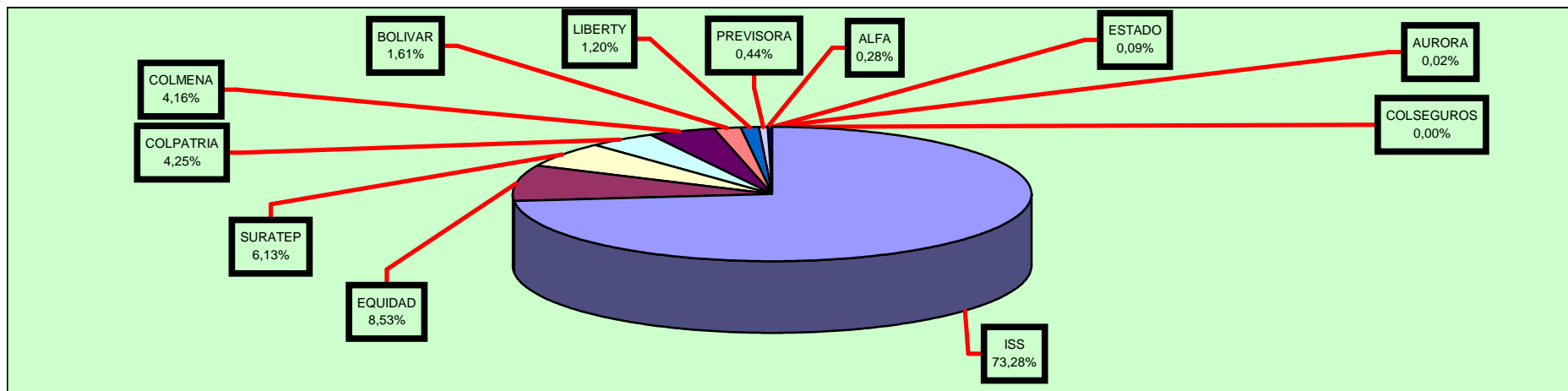
Cuadro No. 1

NOMBRE ARP	No. TRAB.	%
ISS	1.677.271	28,85
SURATEP	1.515.092	26,06
COLPATRIA	834.394	14,35
COLMENA	642.656	11,05
BOLIVAR	371.129	6,38
EQUIDAD	306.561	5,27
LIBERTY	269.891	4,64
PREVISORA	123.566	2,13
ALFA	54.034	0,93
AURORA	13.360	0,23
ESTADO	5.649	0,10
COLSEGUROS	18	0,00
TOTAL	5.813.621	100,00

Fuente: Administradoras de Riesgos Profesionales

Gráfica No.2

**DISTRIBUCION PORCENTUAL DE EMPRESAS AFILIADAS AL SISTEMA GENERAL DE RIESGOS PROFESIONALES POR ARP
JULIO DE 2007**

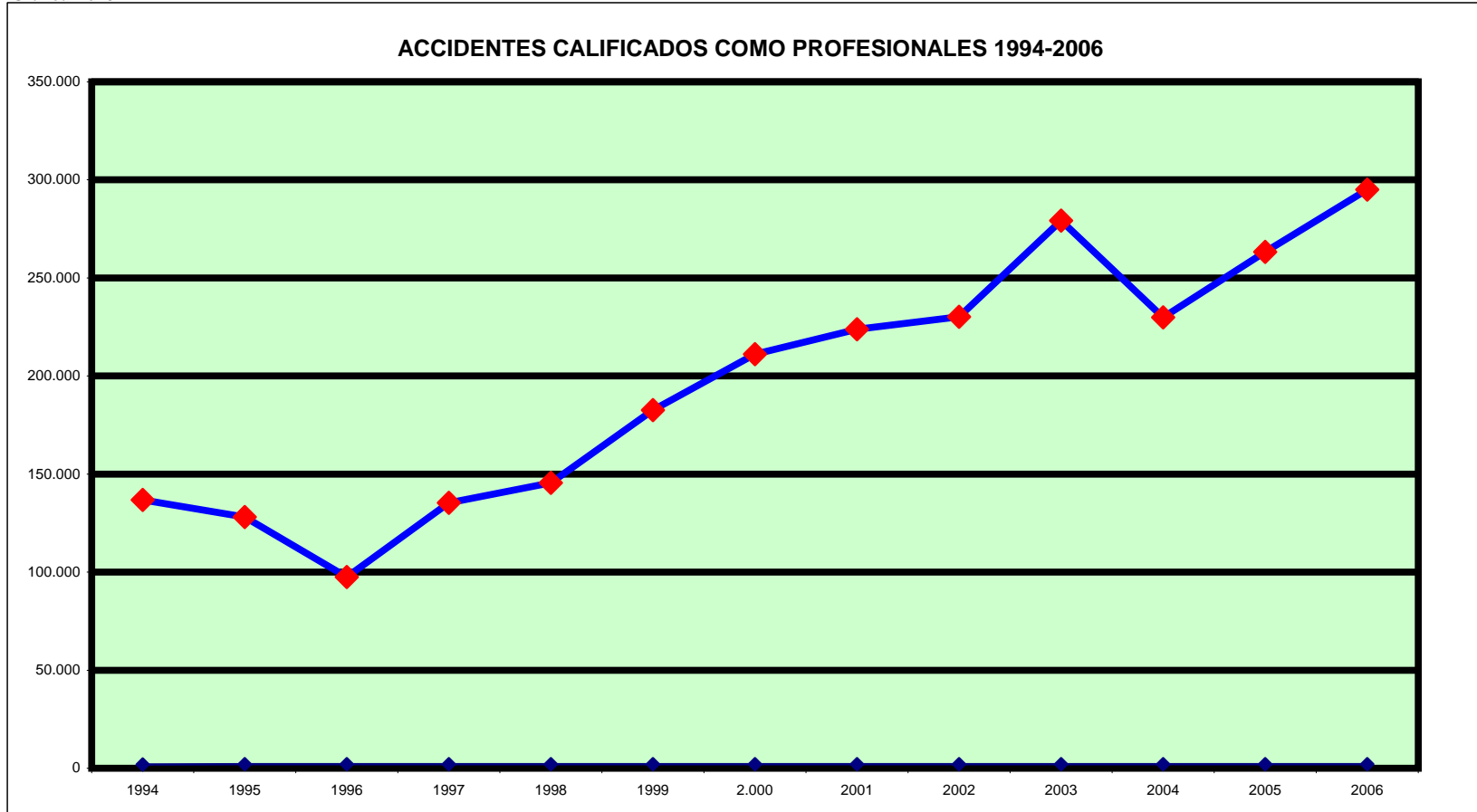


Cuadro No. 2

ARP	No.EMPRESAS	%
ISS	296.508	73,28
EQUIDAD	34.514	8,53
SURATEP	24.817	6,13
COLPATRIA	17.205	4,25
COLMENA	16.844	4,16
BOLIVAR	6.511	1,61
LIBERTY	4.862	1,20
PREVISORA	1.780	0,44
ALFA	1.140	0,28
ESTADO	346	0,09
AURORA	75	0,02
COLSEGUROS	2	0,00
Total	404.604	100,00

Fuente: Administradoras de Riesgos Profesionales

Gráfica No. 3



Cuadro No. 3

AÑOS	1994	1995	1996	1997	1998	1999	2000	2001	2002	2003	2004	2005	2006
No. Acc.Trab	136.767	128.081	97.512	135.327	145.530	182.567	211.189	223.849	230.223	279.275	229.956	263.316	295.052

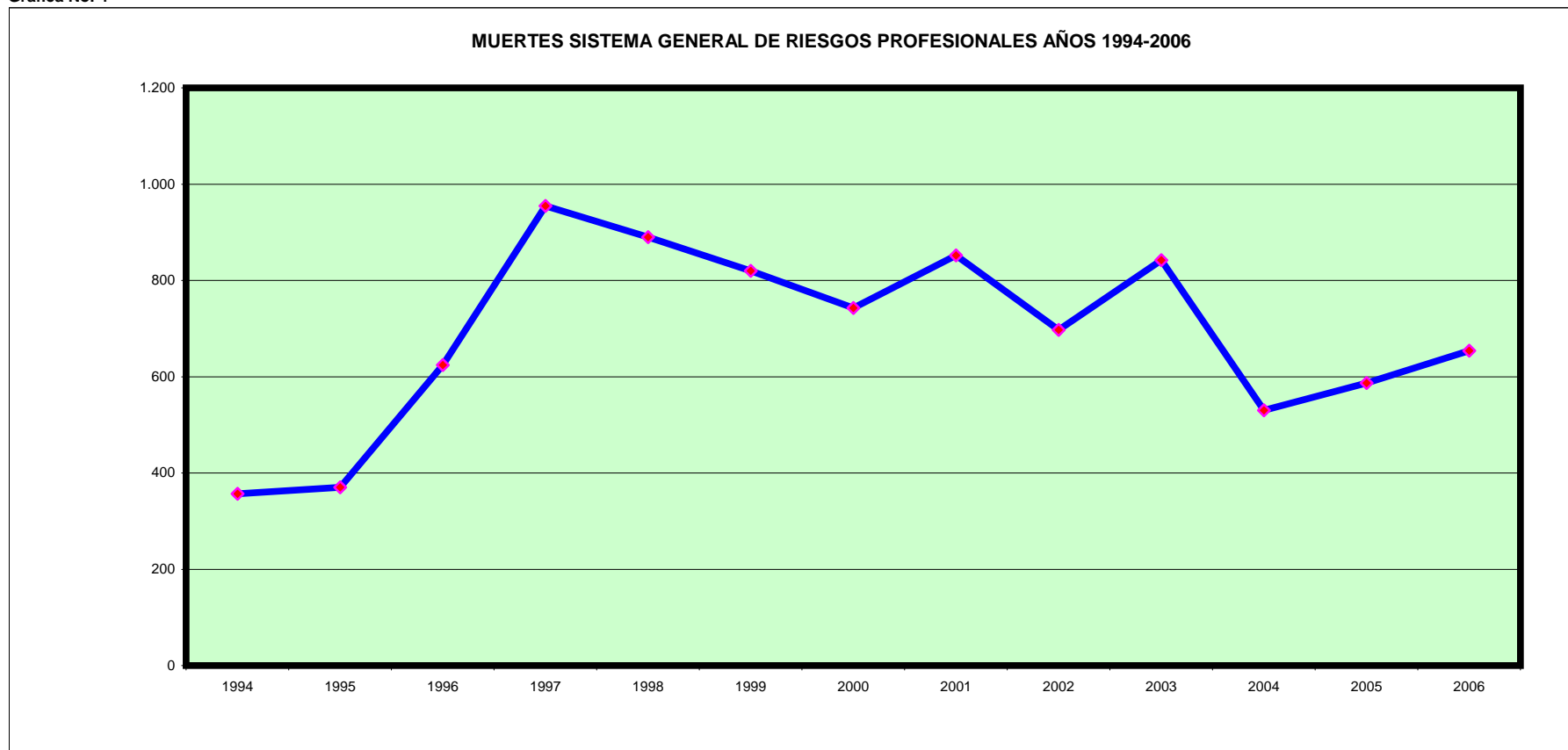
Fuente: Administradoras de Riesgos Profesionales

Cuadro No. 4

MESES	Ene-07	Feb-07	Mar-07	Abr-07	May-07	Jun-07	Jul-07	Total					
No. Acc.Trab	22.015	25.049	25.875	24.087	29.506	25.472	27.312	179.316					

Fuente: Administradoras de Riesgos Profesionales

Gráfica No. 4



Cuadro No. 5

AÑOS	1994	1995	1996	1997	1998	1999	2000	2001	2002	2003	2004	2005	2006
MUERTES	357	370	624	955	890	820	743	852	697	842	530	587	654

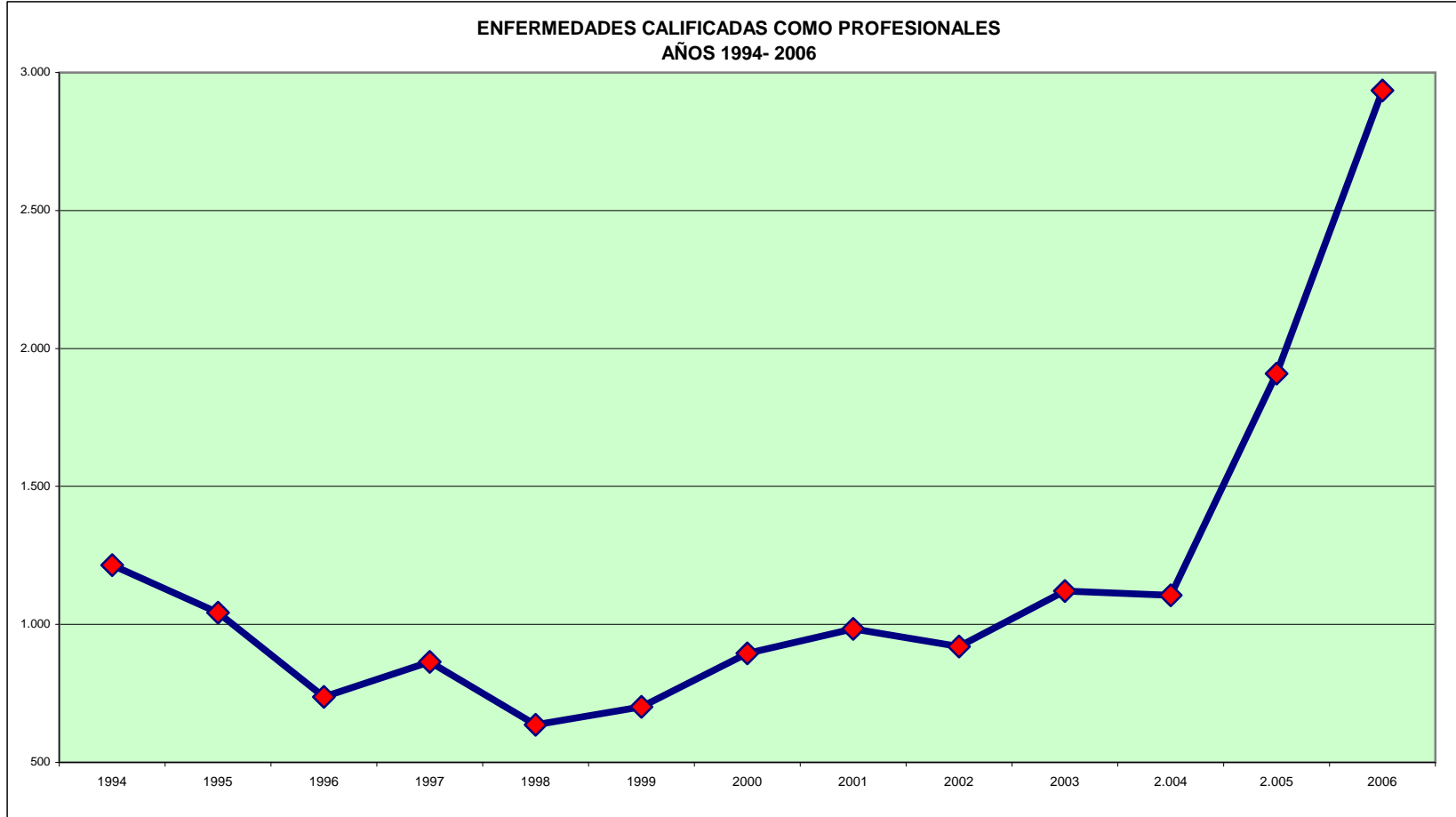
Fuente: Administradoras de Riesgos Profesionales

Cuadro No. 6

MESES	Ene-07	Feb-07	Mar-07	Abr-07	May-07	Jun-07	Jul-07	Total				
MUERTES	44	66	90	53	68	74	57	452				

Fuente: Administradoras de Riesgos Profesionales

Gráfica No. 5



Cuadro No. 7

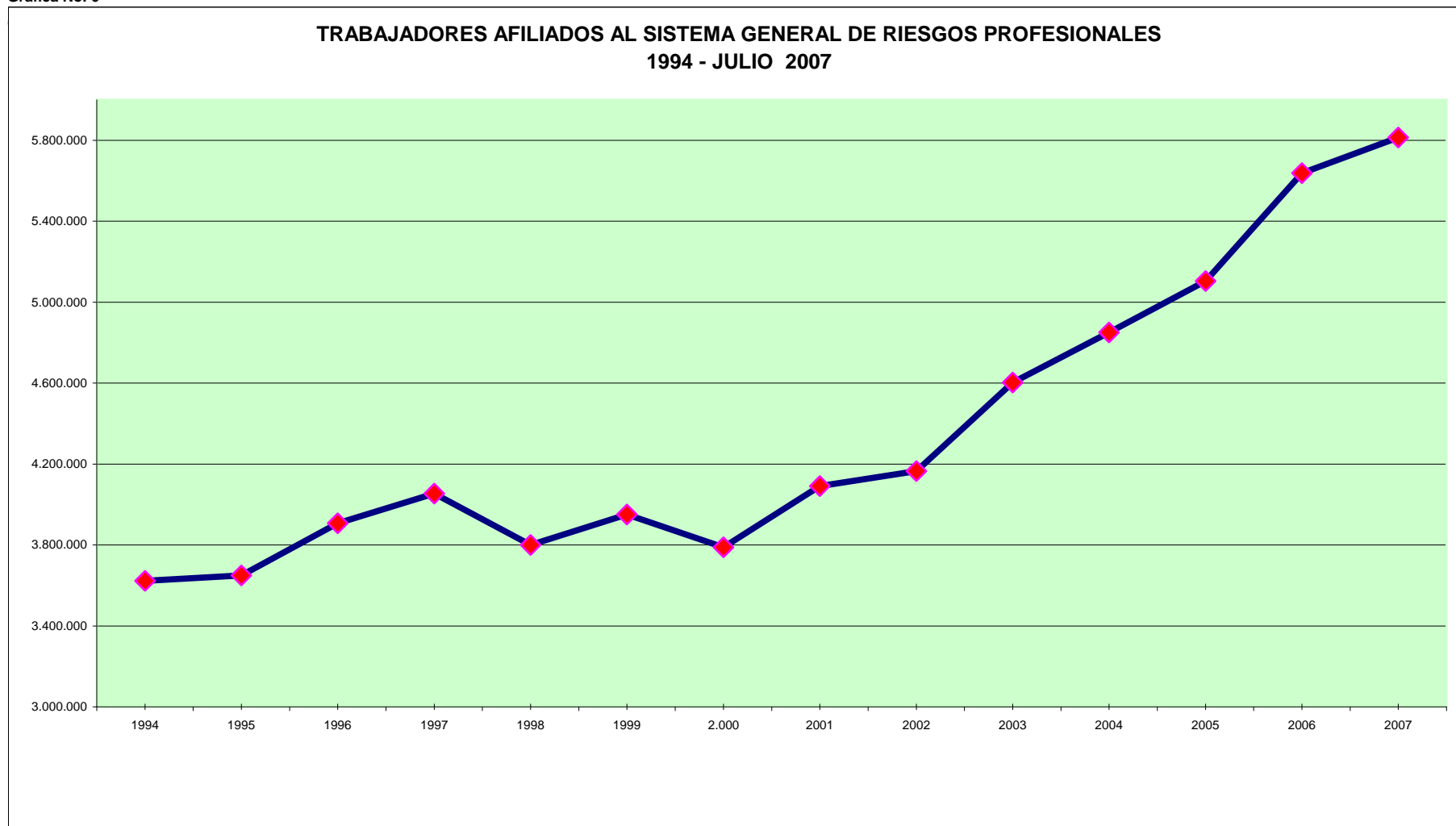
AÑOS	1994	1995	1996	1997	1998	1999	2000	2001	2002	2003	2004	2005	2006
No. ENF.PROF.	1.215	1.042	737	864	636	701	895	984	920	1.121	1.105	1.909	2.935

Cuadro No. 8

MESES	Ene-07	Feb-07	Mar-07	Abr-07	May-07	Jun-07	Jul-07	Total
No.ENF.PROF.	212	322	318	282	383	330	308	2.155

Fuente: Administradoras de Riesgos Profesionales

Gráfica No. 6



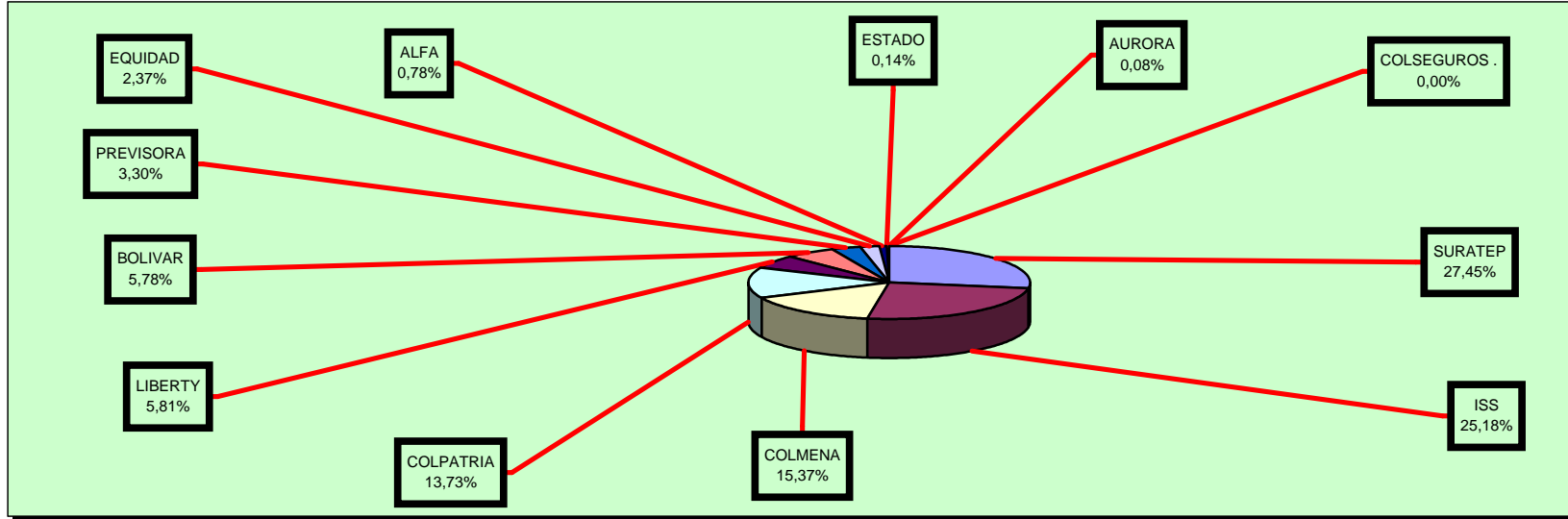
Cudaro No., 9

AÑO	1994	1995	1996	1997	1998	1999	2.000	2001	2002	2003	2004	2005	2006	2007
AFILIADOS	3.622.402	3.650.061	3.907.113	4.053.447	3.800.187	3.950.957	3.788.856	4.091.427	4.164.975	4.602.468	4.849.754	5.104.050	5.637.676	5.813.621

Fuente: Administradoras de Riesgos Profesionales

Gráfica No.7

**DISTRIBUCION PORCENTUAL DE COTIZACIONES AL SISTEMA GENERAL DE RIESGOS PROFESIONALES POR ARP
JULIO DE 2007**



Cuadro No.10

ARP'S	VALOR COTIZAC	%
SURATEP	23.802.893.800	27,45
ISS	21.838.131.271	25,18
COLMENA	13.325.889.100	15,37
COLPATRIA	11.908.170.000	13,73
LIBERTY	5.041.767.900	5,81
BOLIVAR	5.013.271.000	5,78
PREVISORA	2.863.679.400	3,30
EQUIDAD	2.058.284.600	2,37
ALFA	679.515.000	0,78
ESTADO	122.296.400	0,14
AURORA	66.763.500	0,08
COLSEGUROS	528.500	0,00
TOTAL	86.721.190.471	100,00

Fuente: Fiduciaria La Previsora S.A.