

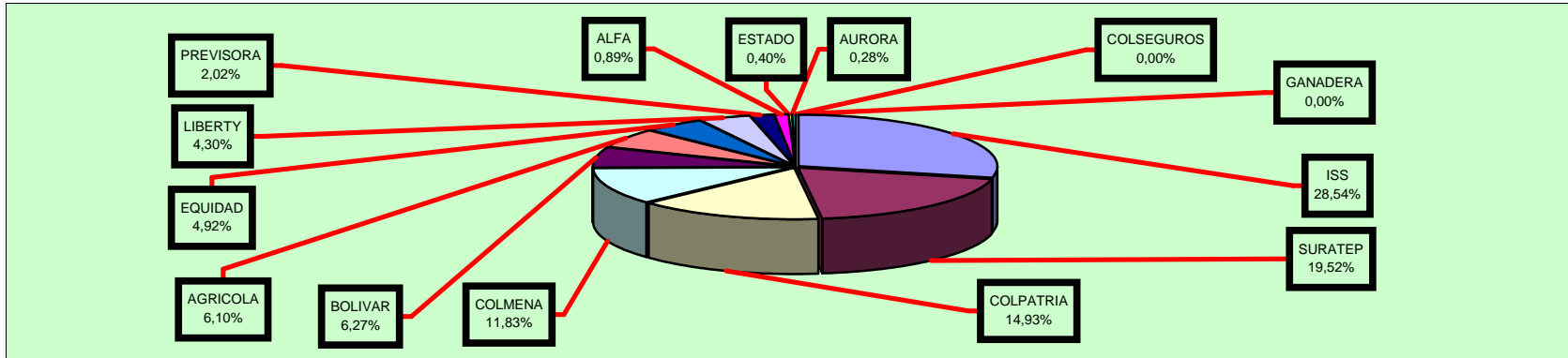
**ESTADISTICAS SISTEMA GENERAL DE RIESGOS PROFESIONALES
AÑO 2007**

CONCEPTO	AÑO 2006	ENERO DE 2007
TRABAJADORES AFILIADOS	5.637.676	5.642.655
EMPRESAS AFILIADAS	390.505	398.966
PENSIONES DE INVALIDEZ PAGADAS	399	32
MUERTES CALIFICADAS COMO PROFESIONALES	654	44
MUERTES OCURRIDAS	895	75
INCAPACIDADES PERMANENTES PARCIALES PAGADAS	6.215	482
ENFERMEDADES CALIFICADAS COMO PROFESIONALES	2.935	212
ACCIDENTES CALIFICADOS COMO PROFESIONALES	295.052	22.015
PRESUNTOS ACCIDENTES DE TRABAJO	393.484	30.404
TASA DE ACCIDENTES CALIFICADOS COMO PROFESIONALES X 100	5,23	0,39
TASA DE ENFERMEDADES CALIFICADAS COMO PROFESIONALES X 100.000	52,06	3,76
TASA DE MUERTES CALIFICADAS X 100.000	11,60	0,78
COTIZACIONES AL SISTEMA GENERAL DE RIESGOS PROFESIONALES POR LAS ARP'S	836.573.885.666	76.700.225.693

Fuente: Administradoras de Riesgos Profesionales Fiduciaria La Previsora S.A

Gráfica No. 1

**DISTRIBUCION PORCENTUAL DE TRABAJADORES AFILIADOS AL SISTEMA GENERAL DE RIESGOS PROFESIONALES POR ARP
ENERO DE 2007**



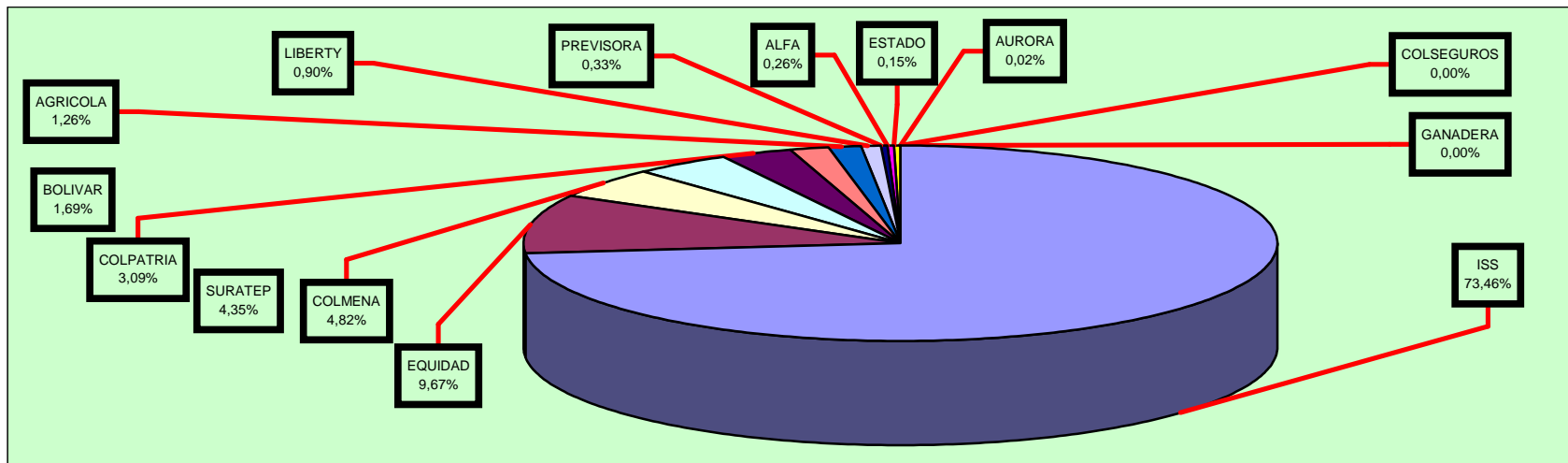
Cuadro No. 1

NOMBRE ARP	No. TRAB.	%
ISS	1.610.226	28,54
SURATEP	1.101.396	19,52
COLPATRIA	842.275	14,93
COLMENA	667.505	11,83
BOLIVAR	353.693	6,27
AGRICOLA	344.094	6,10
EQUIDAD	277.893	4,92
LIBERTY	242.652	4,30
PREVISORA	113.868	2,02
ALFA	50.457	0,89
ESTADO	22.491	0,40
AURORA	15.945	0,28
COLSEGUROS	160	0,00
GANADERA	0	0,00
TOTAL	5.642.655	100,00

Fuente: Administradoras de Riesgos Profesionales

Gráfica No.2

**DISTRIBUCION PORCENTUAL DE EMPRESAS AFILIADAS AL SISTEMA GENERAL DE RIESGOS PROFESIONALES POR ARP
ENERO DE 2007**

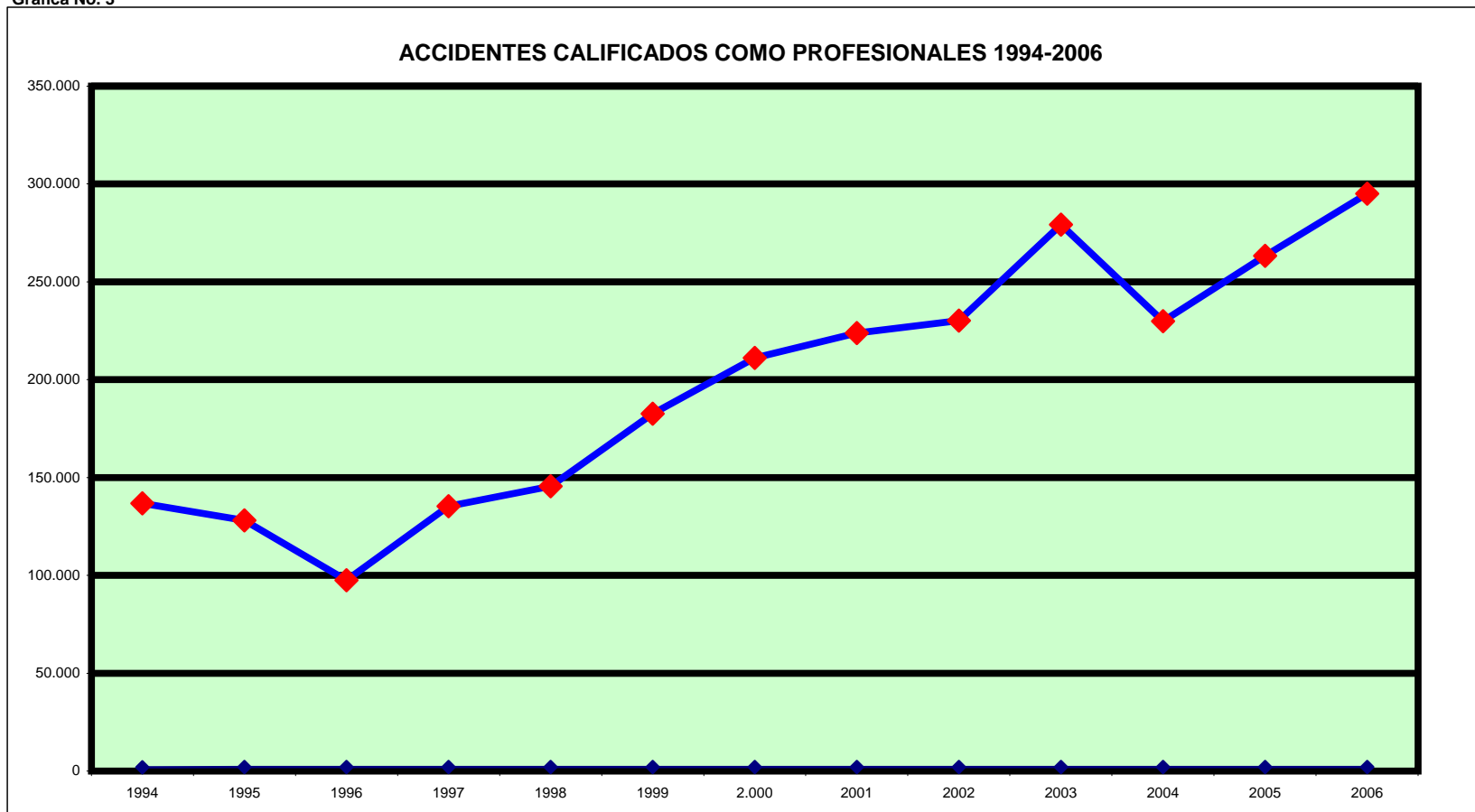


Cuadro No. 2

ARP	No.EMPRESAS	%
ISS	293.073	73,46
EQUIDAD	38.572	9,67
COLMENA	19.213	4,82
SURATEP	17.341	4,35
COLPATRIA	12.332	3,09
BOLIVAR	6.753	1,69
AGRICOLA	5.030	1,26
LIBERTY	3.598	0,90
PREVISORA	1.302	0,33
ALFA	1.056	0,26
ESTADO	610	0,15
AURORA	78	0,02
COLSEGUROS	8	0,00
GANADERA	0	0,00
TOTAL	398.966	100,00

Fuente: Administradoras de Riesgos Profesionales

Gráfica No. 3



Cuadro No. 3

AÑOS	1994	1995	1996	1997	1998	1999	2.000	2001	2002	2003	2004	2005	2006
No. Acc.Trab	136.767	128.081	97.512	135.327	145.530	182.567	211.189	223.849	230.223	279.275	229.956	263.316	295.052

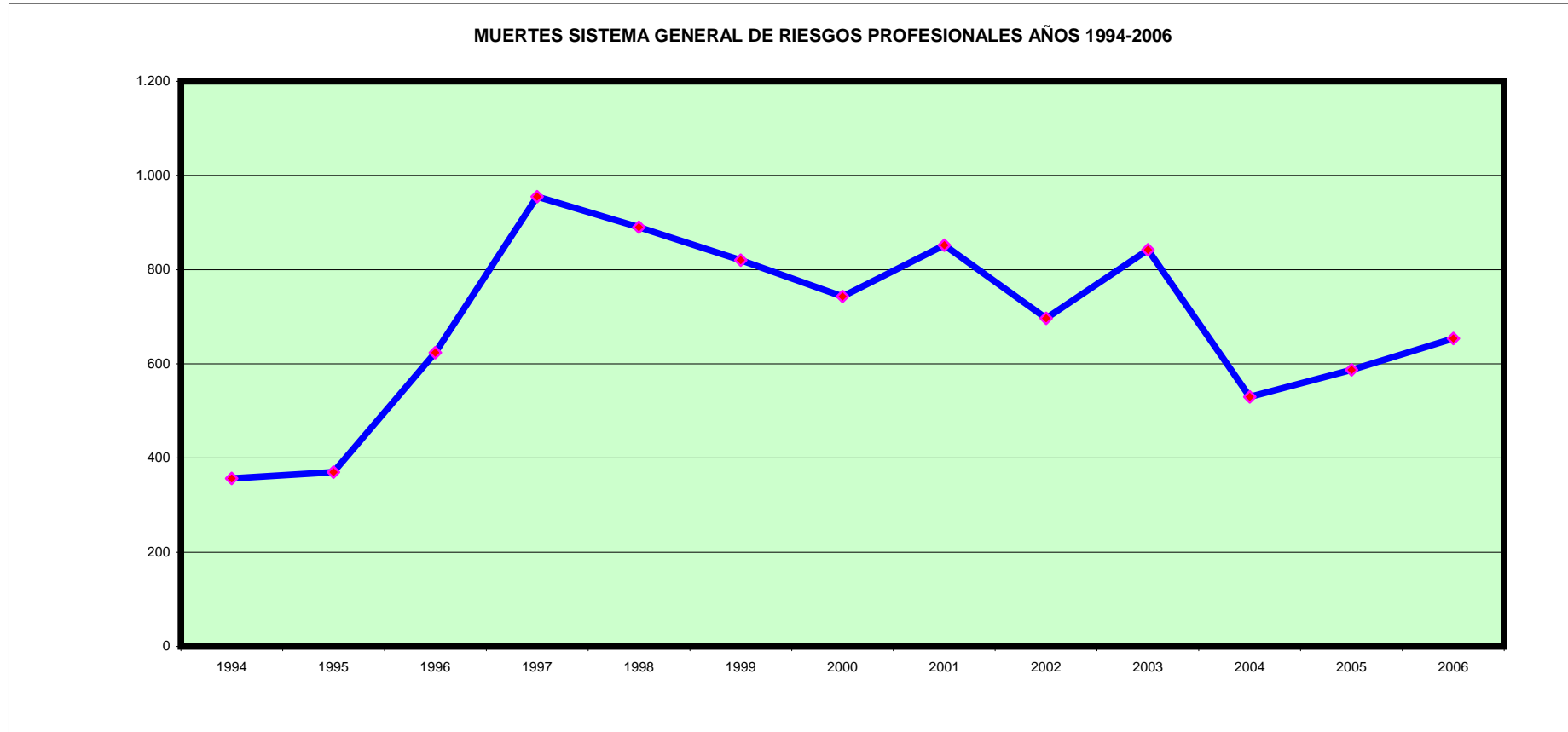
Fuente: Administradoras de Riesgos Profesionales

Cuadro No. 4

MESES	Ene-07
No. Acc.Trab	22.015

Fuente: Administradoras de Riesgos Profesionales

Gráfica No. 4



Cuadro No. 5

AÑOS	1994	1995	1996	1997	1998	1999	2000	2001	2002	2003	2004	2005	2006
MUERTES	357	370	624	955	890	820	743	852	697	842	530	587	654

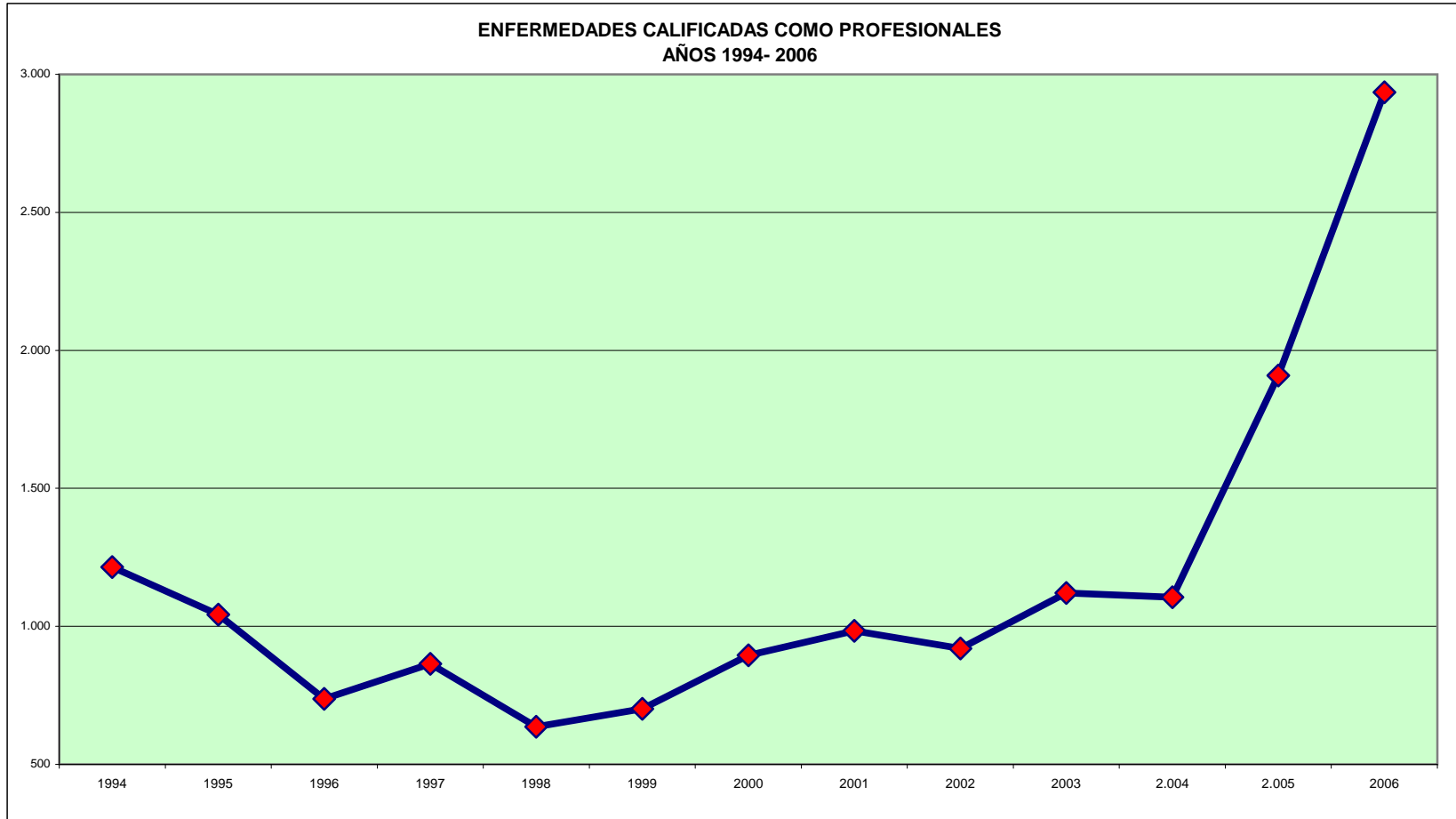
Fuente: Administradoras de Riesgos Profesionales

Cuadro No. 6

MESES	Ene-07
MUERTES	44

Fuente: Administradoras de Riesgos Profesionales

Gráfica No. 5



Cuadro No. 7

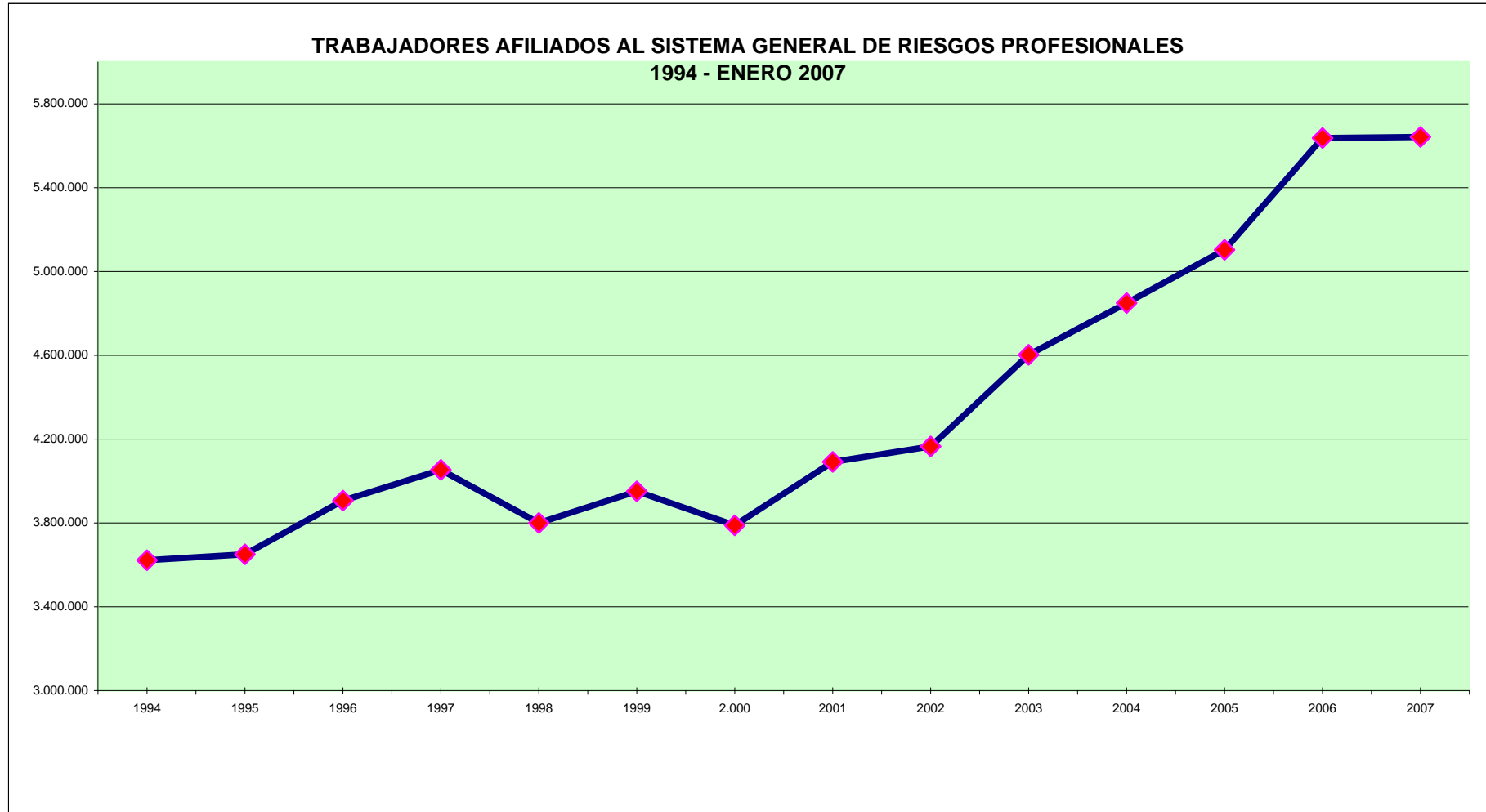
AÑOS	1994	1995	1996	1997	1998	1999	2000	2001	2002	2003	2004	2005	2006
No. ENF.PROF.	1.215	1.042	737	864	636	701	895	984	920	1.121	1.105	1.909	2.935

Cuadro No. 8

MESES	Ene-07
No.ENF.PROF.	212

Fuente: Administradoras de Riesgos Profesionales

Gráfica No. 6



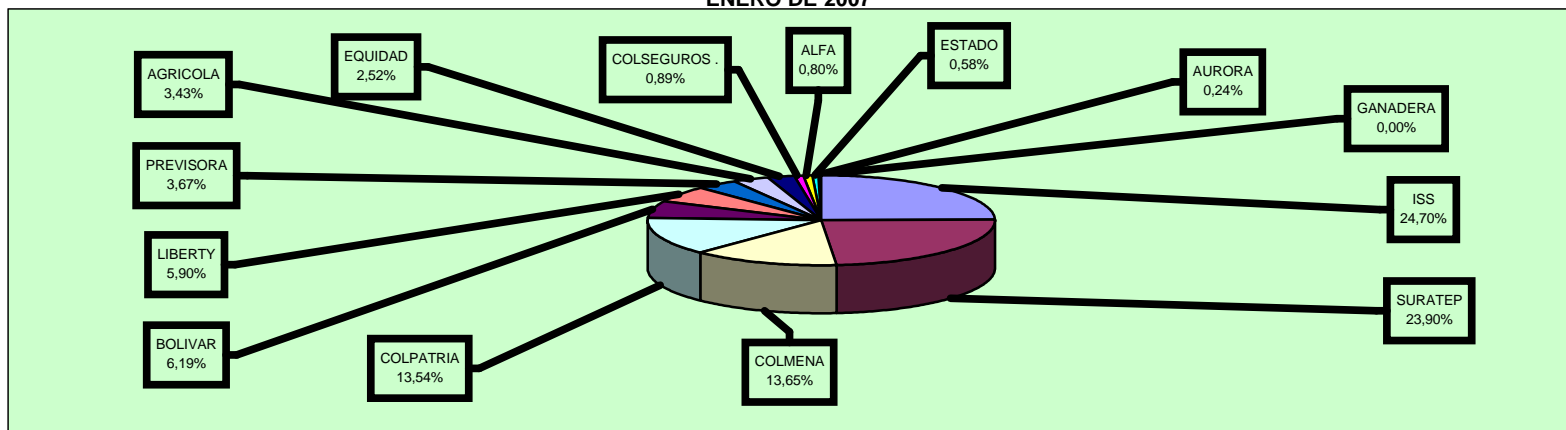
Cudaro No., 9

AÑOS	1994	1995	1996	1997	1998	1999	2.000	2001	2002	2003	2004	2005	2006	2007
AFILIADOS	3.622.402	3.650.061	3.907.113	4.053.447	3.800.187	3.950.957	3.788.856	4.091.427	4.164.975	4.602.468	4.849.754	5.104.050	5.637.676	5.642.655

Fuente: Administradoras de Riesgos Profesionales

Gráfica No.7

**DISTRIBUCION PORCENTUAL DE COTIZACIONES AL SISTEMA GENERAL DE RIESGOS PROFESIONALES POR ARP
ENERO DE 2007**



Cuadro No.10

ARP'S	VALOR COTIZAC	%
ISS	18.947.458.993	24,70
SURATEP	18.330.801.300	23,90
COLMENA	10.468.180.700	13,65
COLPATRIA	10.383.812.200	13,54
BOLIVAR	4.749.085.200	6,19
LIBERTY	4.523.845.100	5,90
PREVISORA	2.812.208.900	3,67
AGRICOLA	2.628.379.200	3,43
EQUIDAD	1.936.127.900	2,52
COLSEGUROS .	682.923.800	0,89
ALFA	611.435.000	0,80
ESTADO	441.717.800	0,58
AURORA	182.769.100	0,24
GANADERA	1.480.500	0,00
TOTAL	76.700.225.693	100,00

Fuente: Fiduciaria La Previsora S.A.