

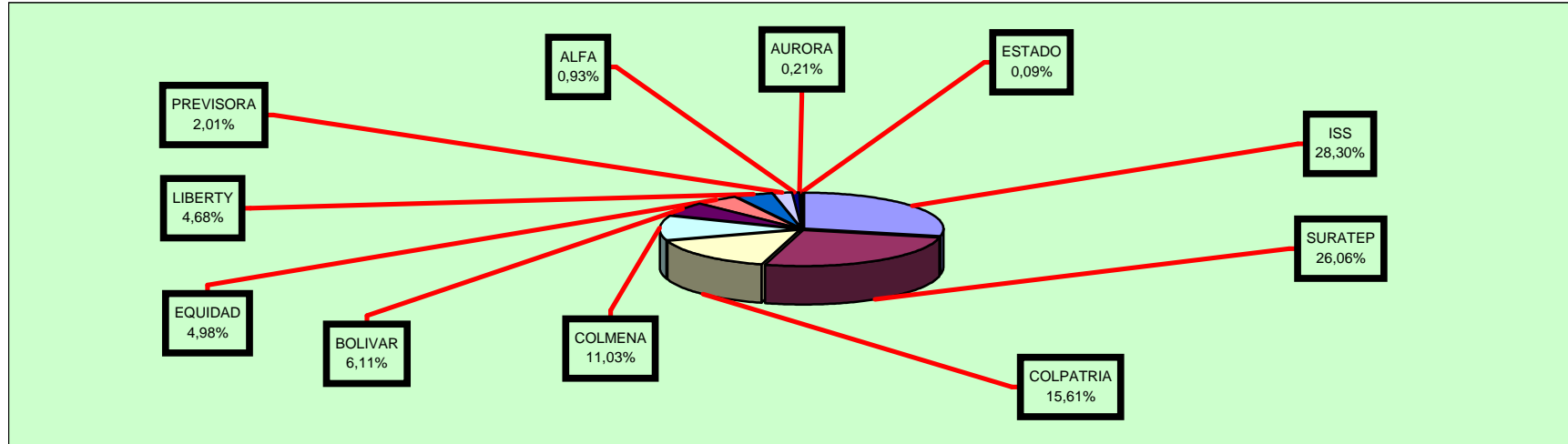
**ESTADISTICAS SISTEMA GENERAL DE RIESGOS PROFESIONALES
AÑO 2007**

CONCEPTO	AÑO 2006	Ene-07	Feb-07	Mar-07	Abr-07	May-07	Jun-07	Jul-07	Ago-07	TOTAL 2007
TRABAJADORES AFILIADOS	5.637.676	5.642.655	5.742.815	5.816.071	5.796.531	5.833.697	5.882.252	5.813.621	5.930.285	5.930.285
EMPRESAS AFILIADAS	390.505	398.966	396.270	400.832	388.421	399.936	400.058	404.604	407.842	407.842
PENSIONES DE INVALIDEZ PAGADAS	399	32	32	32	29	27	32	33	43	260
MUERTES CALIFICADAS COMO PROFESIONALES	654	44	66	90	53	68	74	57	61	513
MUERTES OCURRIDAS	895	75	104	84	83	69	64	65	56	600
INCAPACIDADES PERMANENTES PARCIALES PAGADAS	6.215	482	563	612	538	583	560	670	846	4.854
ENFERMEDADES CALIFICADAS COMO PROFESIONALES	2.935	212	322	318	282	383	330	308	316	2.471
ACCIDENTES CALIFICADOS COMO PROFESIONALES	295.052	22.015	25.049	25.875	24.087	29.506	25.472	27.312	29.730	209.046
PRESUNTOS ACCIDENTES DE TRABAJO	393.484	30.404	32.280	39.221	35.923	39.054	37.705	38.418	40.711	293.716
TASA DE ACCIDENTES CALIFICADOS COMO PROFESIONALES X 100	5,23	0,39	0,44	0,44	0,42	0,51	0,43	0,47	0,50	
TASA DE ENFERMEDADES CALIFICADAS COMO PROFESIONALES X 100.000	52,06	3,76	5,61	5,47	4,86	6,57	5,61	5,30	5,33	
TASA DE MUERTES CALIFICADAS X 100.000	11,60	0,78	1,15	1,55	0,91	1,17	1,26	0,98	1,03	
COTIZACIONES AL SISTEMA GENERAL DE RIESGOS PROFESIONALES POR LAS ARP'S	836.573.885.666	76.700.225.693	76.829.474.946	73.543.840.874	82.014.570.184	69.597.685.438	94.303.708.265	86.721.190.471	84.819.106.259	644.529.802.130

Fuente: Administradoras de Riesgos Profesionales Fiduciaria La Previsora S.A

Gráfica No. 1

**DISTRIBUCION PORCENTUAL DE TRABAJADORES AFILIADOS AL SISTEMA GENERAL DE RIESGOS PROFESIONALES POR ARP
AGOSTO DE 2007**



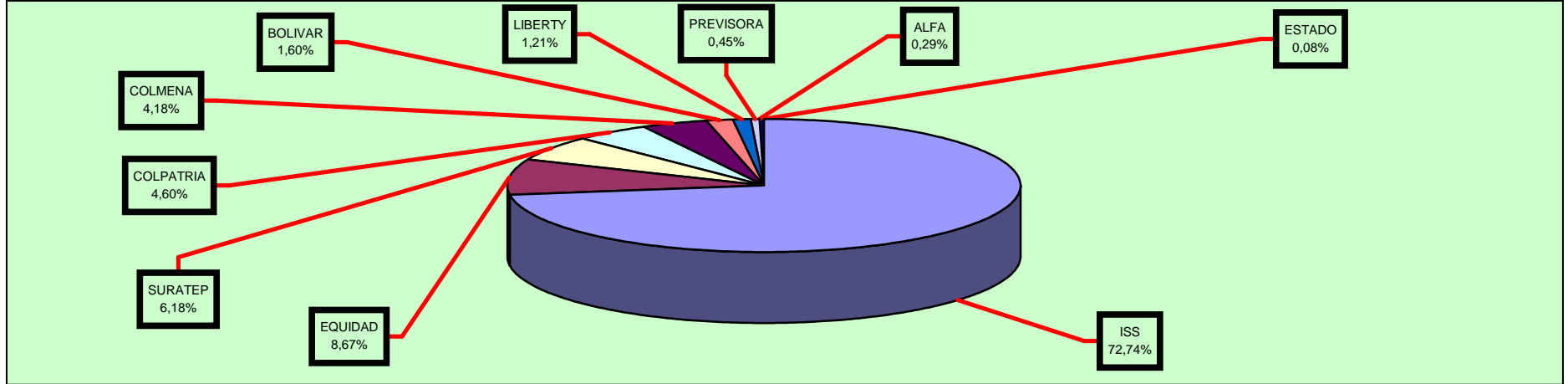
Cuadro No. 1

NOMBRE ARP	No. TRAB.	%
ISS	1.678.129	28,30
SURATEP	1.545.292	26,06
COLPATRIA	925.922	15,61
COLMENA	653.963	11,03
BOLIVAR	362.328	6,11
EQUIDAD	295.289	4,98
LIBERTY	277.677	4,68
PREVISORA	119.123	2,01
ALFA	55.290	0,93
AURORA	12.161	0,21
ESTADO	5.090	0,09
COLSEGUROS	21	0,00
TOTAL	5.930.285	100,00

Fuente: Administradoras de Riesgos Profesionales

Gráfica No.2

**DISTRIBUCION PORCENTUAL DE EMPRESAS AFILIADAS AL SISTEMA GENERAL DE RIESGOS PROFESIONALES POR ARP
AGOSTO DE 2007**



Cuadro No. 2

ARP	EMPRESAS	%
ISS	296.626	72,73
EQUIDAD	35.360	8,67
SURATEP	25.192	6,18
COLPATRIA	18.741	4,60
COLMENA	17.052	4,18
BOLIVAR	6.535	1,60
LIBERTY	4.919	1,21
PREVISORA	1.842	0,45
ALFA	1.168	0,29
ESTADO	330	0,08
AURORA	75	0,02
COLSEGUROS	2	0,00
TOTAL	407.842	100,00

Gráfica No. 3



Cuadro No. 3

AÑOS	1994	1995	1996	1997	1998	1999	2.000	2001	2002	2003	2004	2005	2006
No. Acc.Trab	136.767	128.081	97.512	135.327	145.530	182.567	211.189	223.849	230.223	279.275	229.956	263.316	295.052

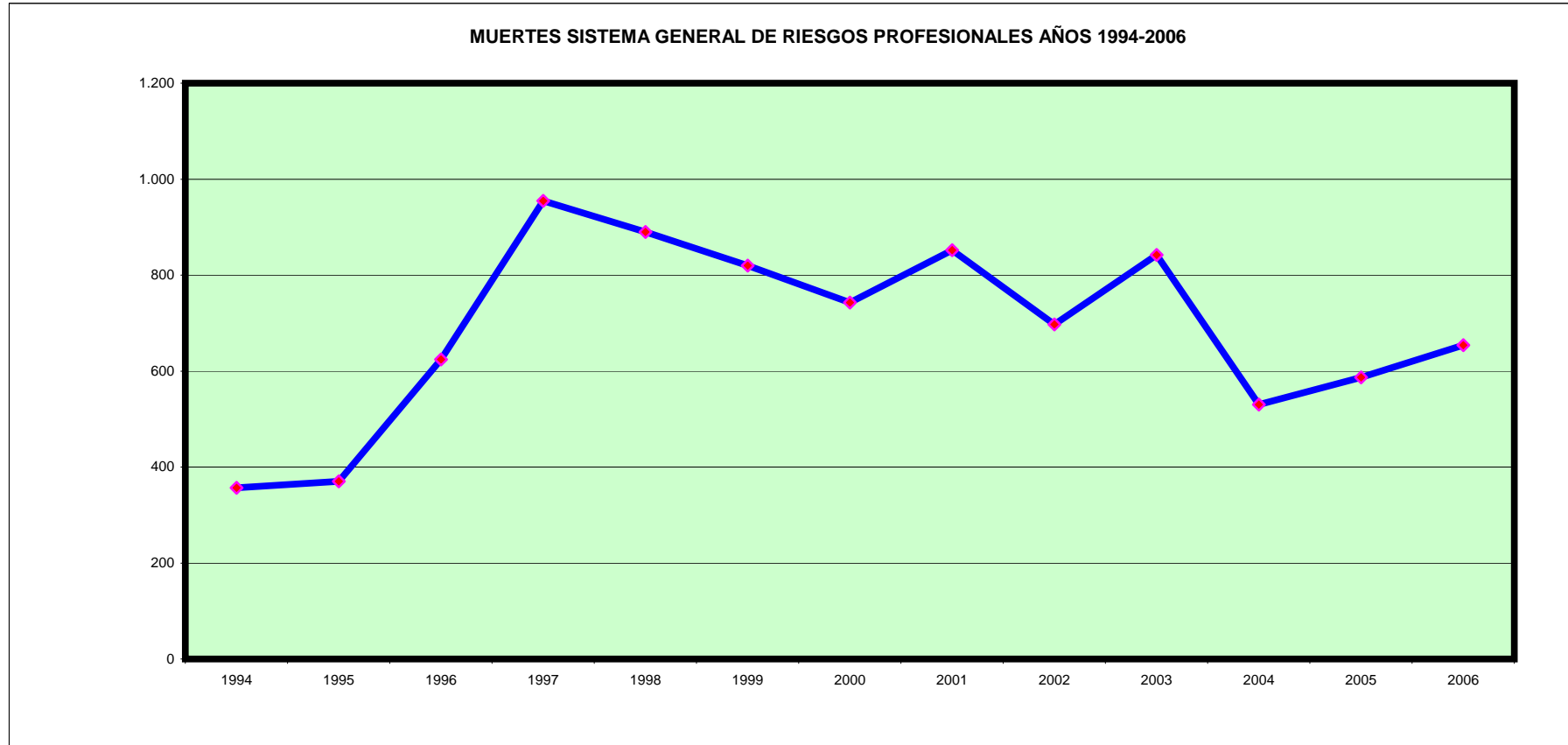
Fuente: Administradoras de Riesgos Profesionales

Cuadro No. 4

MESES	Ene-07	Feb-07	Mar-07	Abr-07	May-07	Jun-07	Jul-07	Ago-07	Total				
No. Acc.Trab	22.015	25.049	25.875	24.087	29.506	25.472	27.312	29.730	209.046				

Fuente: Administradoras de Riesgos Profesionales

Gráfica No. 4



Cuadro No. 5

AÑOS	1994	1995	1996	1997	1998	1999	2000	2001	2002	2003	2004	2005	2006
MUERTES	357	370	624	955	890	820	743	852	697	842	530	587	654

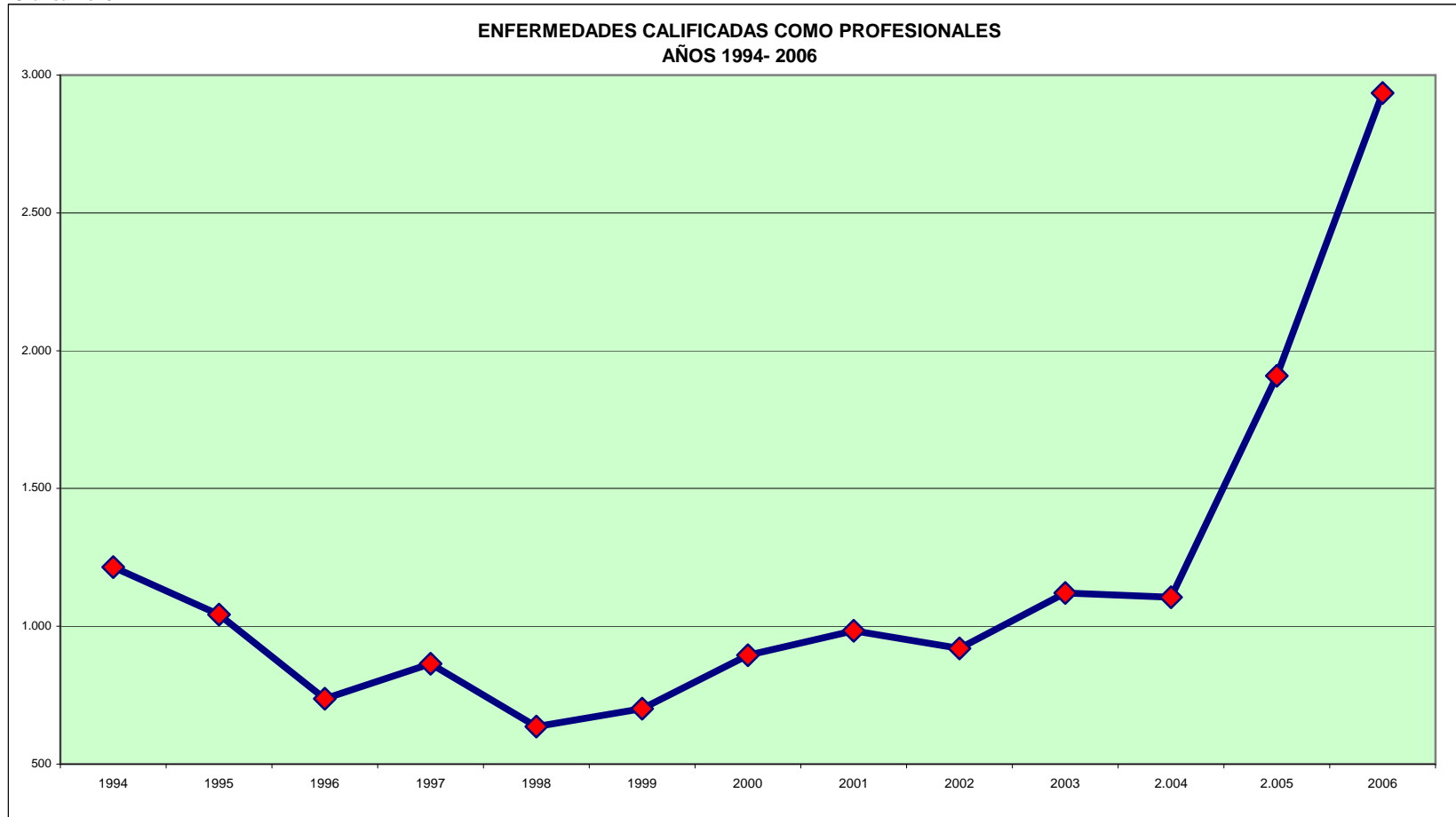
Fuente: Administradoras de Riesgos Profesionales

Cuadro No. 6

MESES	Ene-07	Feb-07	Mar-07	Abr-07	May-07	Jun-07	Jul-07	Ago-07	Total				
MUERTES	44	66	90	53	68	74	57	61	513				

Fuente: Administradoras de Riesgos Profesionales

Gráfica No. 5



Cuadro No. 7

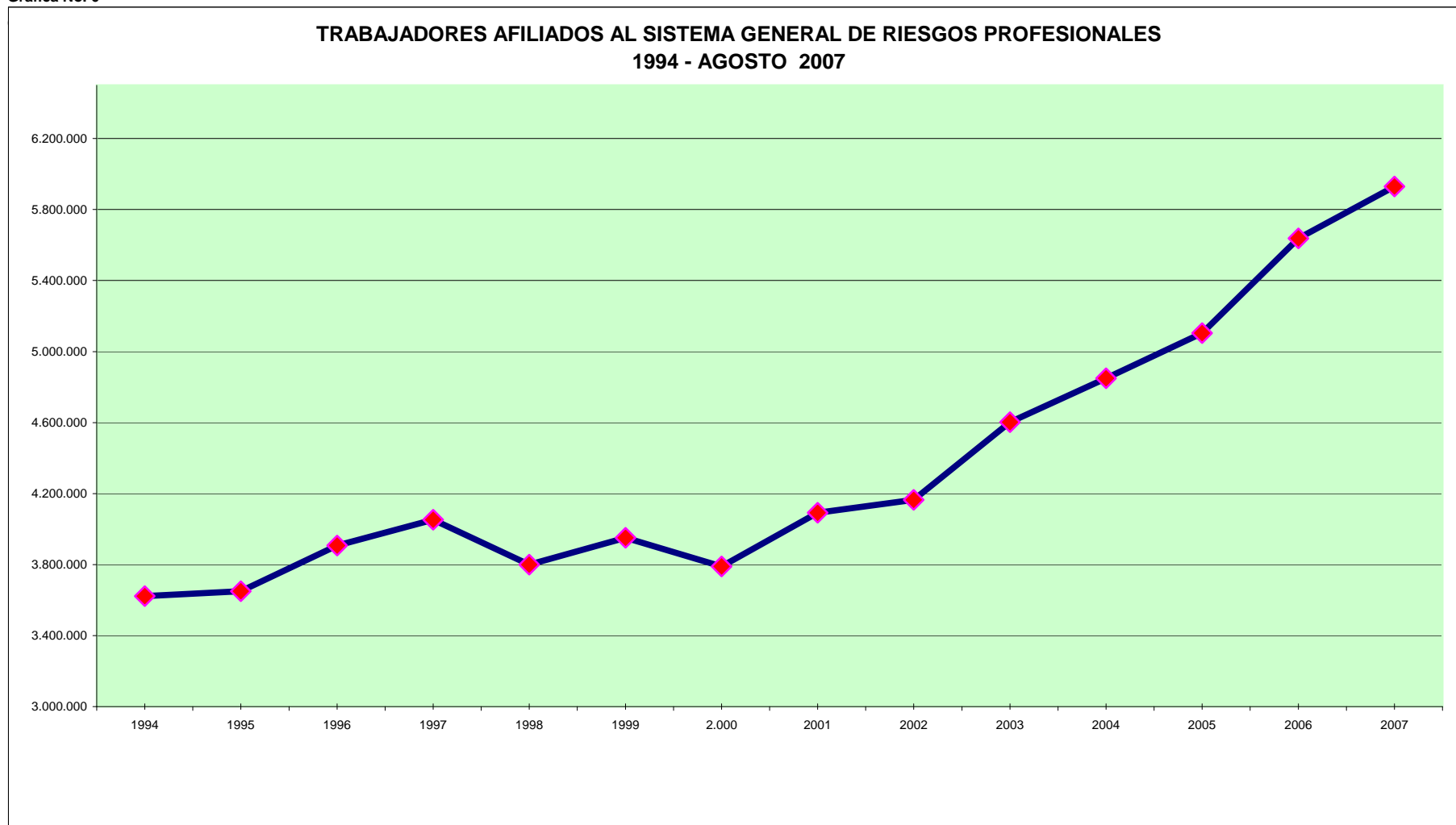
AÑOS	1994	1995	1996	1997	1998	1999	2000	2001	2002	2003	2004	2005	2006
No. ENF.PROF.	1.215	1.042	737	864	636	701	895	984	920	1.121	1.105	1.909	2.935

Cuadro No. 8

MESES	Ene-07	Feb-07	Mar-07	Abr-07	May-07	Jun-07	Jul-07	Ago-07	Total
No.ENF.PROF.	212	322	318	282	383	330	308	316	2.471

Fuente: Administradoras de Riesgos Profesionales

Gráfica No. 6



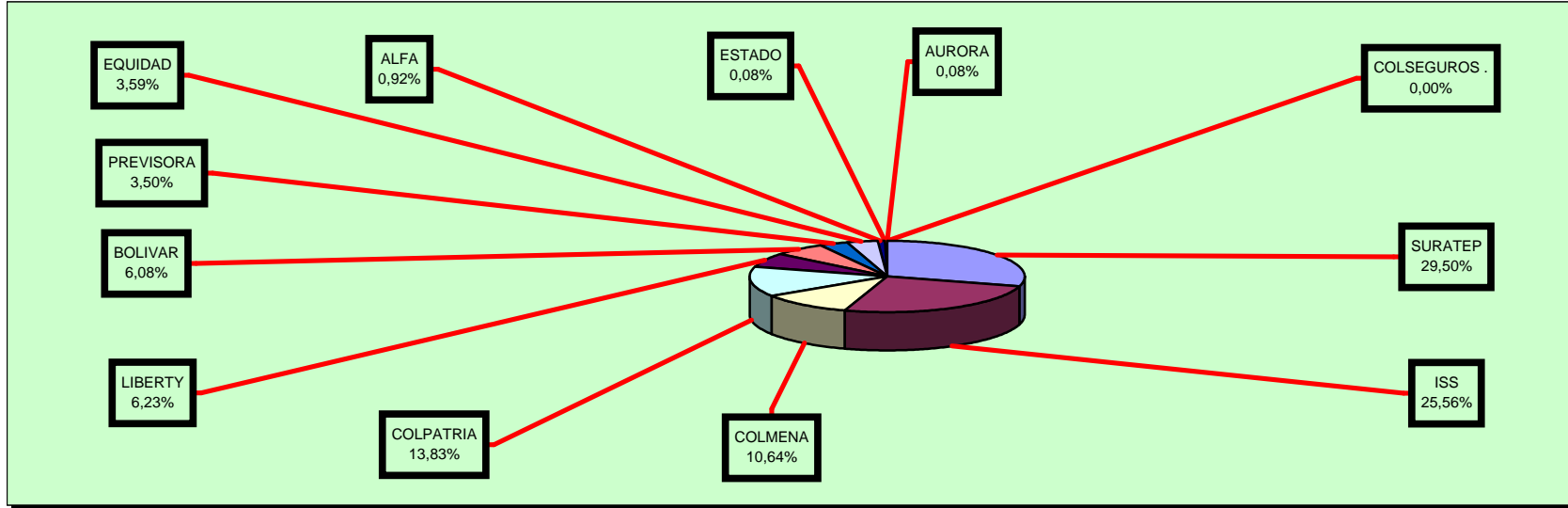
Cudaro No., 9

AÑOS	1994	1995	1996	1997	1998	1999	2.000	2001	2002	2003	2004	2005	2006	2007
AFILIADOS	3.622.402	3.650.061	3.907.113	4.053.447	3.800.187	3.950.957	3.788.856	4.091.427	4.164.975	4.602.468	4.849.754	5.104.050	5.637.676	5.930.285

Fuente: Administradoras de Riesgos Profesionales

Gráfica No.7

**DISTRIBUCION PORCENTUAL DE COTIZACIONES AL SISTEMA GENERAL DE RIESGOS PROFESIONALES POR ARP
AGOSTO DE 2007**



Cuadro No.10

ARP'S	VALOR COTIZAC	%
SURATEP	25.019.614.100	27,45
ISS	21.681.620.759	25,18
COLMENA	9.022.380.700	15,37
COLPatria	11.732.150.400	13,73
LIBERTY	5.283.705.700	5,81
BOLIVAR	5.158.312.000	5,78
PREVISORA	2.966.502.700	3,30
EQUIDAD	3.043.460.800	2,37
ALFA	779.815.700	0,78
ESTADO	63.854.300	0,14
AURORA	67.141.400	0,08
COLSEGUROS	547.700	0,00
TOTAL	84.819.106.259	100,00

Fuente: Fiduciaria La Previsora S.A.