

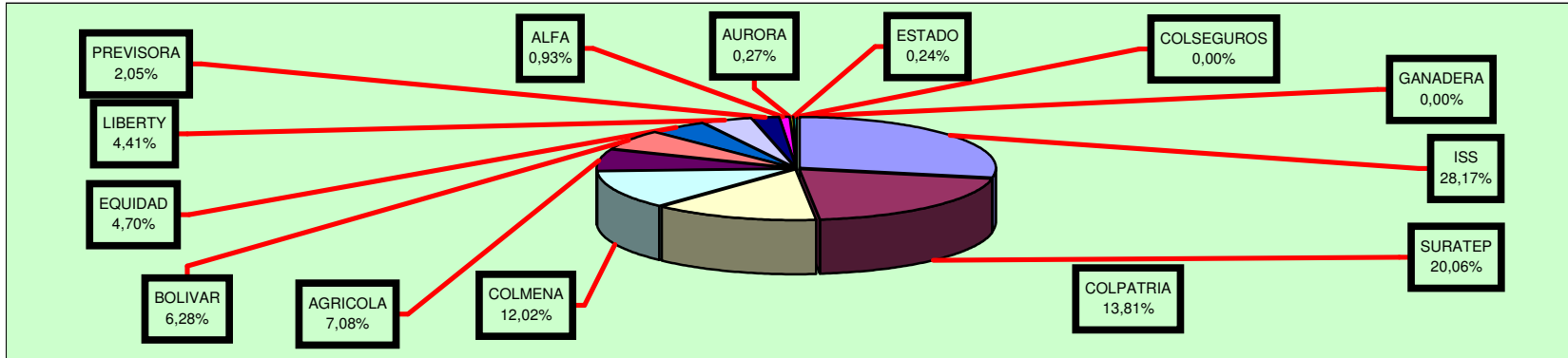
**ESTADISTICAS SISTEMA GENERAL DE RIESGOS PROFESIONALES
AÑO 2007**

| CONCEPTO | AÑO 2006 | ENERO DE 2007 | FEBRERO DE 2007 | MARZO DE 2007 | ABRIL DE 2007 | TOTAL 2007 |
|--|-----------------|----------------|-----------------|----------------|----------------|-----------------|
| TRABAJADORES AFILIADOS | 5.637.676 | 5.642.655 | 5.742.815 | 5.816.071 | 5.796.531 | 5.796.531 |
| EMPRESAS AFILIADAS | 390.505 | 398.966 | 396.270 | 400.832 | 388.421 | 388.421 |
| PENSIONES DE INVALIDEZ PAGADAS | 399 | 32 | 32 | 32 | 29 | 125 |
| MUERTES CALIFICADAS COMO PROFESIONALES | 654 | 44 | 66 | 90 | 53 | 253 |
| MUERTES OCURRIDAS | 895 | 75 | 104 | 84 | 83 | 346 |
| INCAPACIDADES PERMANENTES PARCIALES PAGADAS | 6.215 | 482 | 563 | 612 | 538 | 2.195 |
| ENFERMEDADES CALIFICADAS COMO PROFESIONALES | 2.935 | 212 | 322 | 318 | 282 | 1.134 |
| ACCIDENTES CALIFICADOS COMO PROFESIONALES | 295.052 | 22.015 | 25.049 | 25.875 | 24.087 | 97.026 |
| PRESUNTOS ACCIDENTES DE TRABAJO | 393.484 | 30.404 | 32.280 | 39.221 | 35.923 | 137.828 |
| TASA DE ACCIDENTES CALIFICADOS COMO PROFESIONALES X 100 | 5,23 | 0,39 | 0,44 | 0,44 | 0,42 | |
| TASA DE ENFERMEDADES CALIFICADAS COMO PROFESIONALES X 100.000 | 52,06 | 3,76 | 5,61 | 5,47 | 4,86 | |
| TASA DE MUERTES CALIFICADAS X 100.000 | 11,60 | 0,78 | 1,15 | 1,55 | 0,91 | |
| COTIZACIONES AL SISTEMA GENERAL DE RIESGOS PROFESIONALES POR LAS ARP'S | 836.573.885.666 | 76.700.225.693 | 76.829.474.946 | 73.543.840.874 | 82.014.570.184 | 309.088.111.697 |

Fuente: Administradoras de Riesgos Profesionales Fiduciaria La Previsora S.A

Gráfica No. 1

**DISTRIBUCION PORCENTUAL DE TRABAJADORES AFILIADOS AL SISTEMA GENERAL DE RIESGOS PROFESIONALES POR ARP
ABRIL DE 2007**



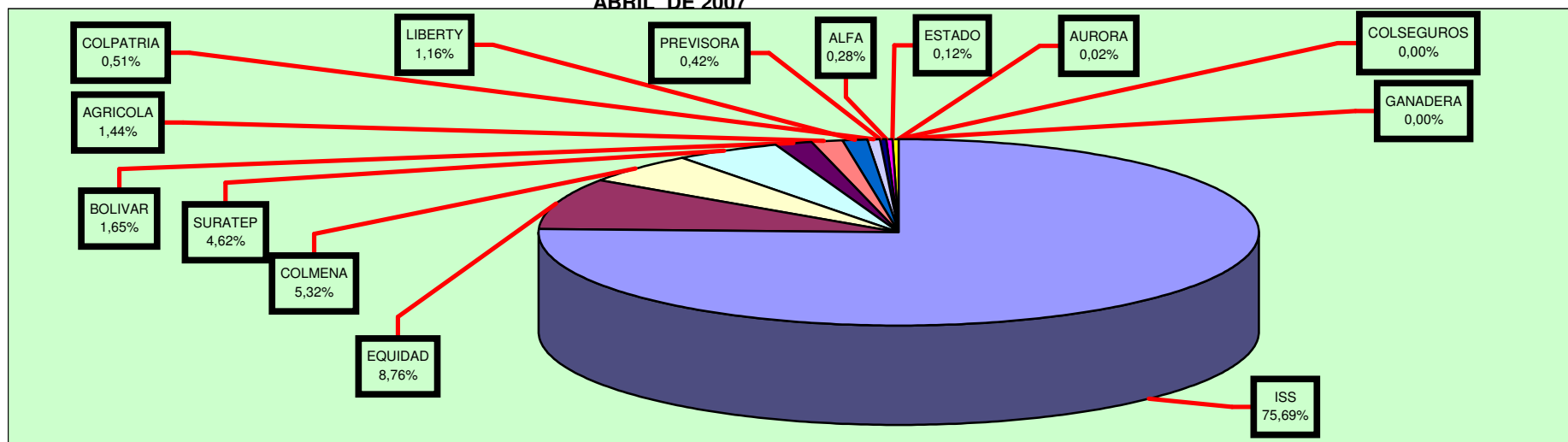
Cuadro No. 1

| NOMBRE ARP | No. TRAB. | % |
|--------------|------------------|---------------|
| ISS | 1.633.168 | 28,17 |
| SURATEP | 1.162.777 | 20,06 |
| COLPATRIA | 800.419 | 13,81 |
| COLMENA | 696.705 | 12,02 |
| AGRICOLA | 410.120 | 7,08 |
| BOLIVAR | 363.801 | 6,28 |
| EQUIDAD | 272.513 | 4,70 |
| LIBERTY | 255.417 | 4,41 |
| PREVISORA | 118.725 | 2,05 |
| ALFA | 53.645 | 0,93 |
| AURORA | 15.501 | 0,27 |
| ESTADO | 13.686 | 0,24 |
| COLSEGUROS | 54 | 0,00 |
| GANADERA | 0 | 0,00 |
| TOTAL | 5.796.531 | 100,00 |

Fuente: Administradoras de Riesgos Profesionales

Gráfica No.2

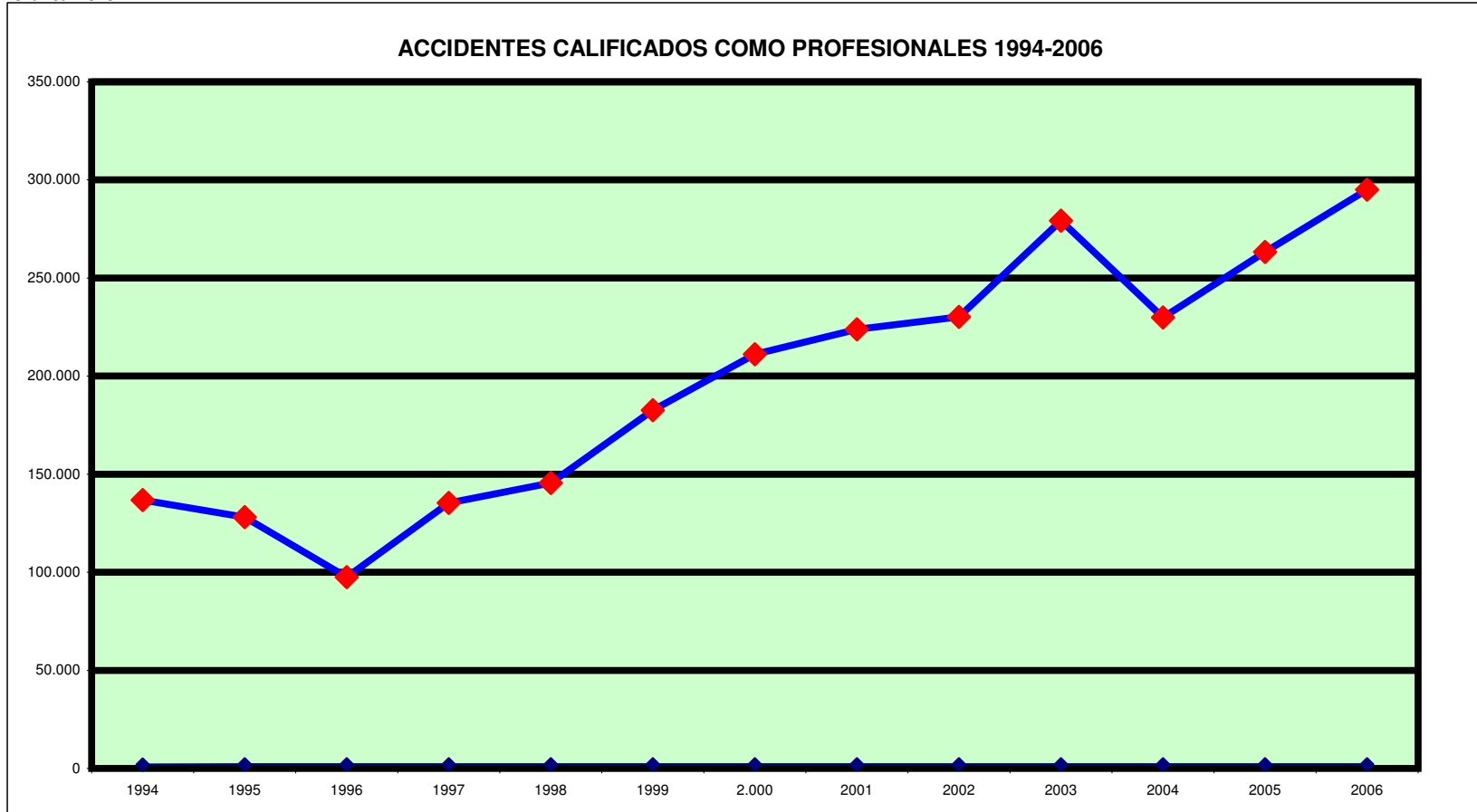
DISTRIBUCION PORCENTUAL DE EMPRESAS AFILIADAS AL SISTEMA GENERAL DE RIESGOS PROFESIONALES POR ARP
ABRIL DE 2007



Cuadro No. 2

| ARP | No.EMPRESAS | % |
|--------------|----------------|------------|
| ISS | 294.008 | 75,69 |
| EQUIDAD | 34.040 | 8,76 |
| COLMENA | 20.660 | 5,32 |
| SURATEP | 17.931 | 4,62 |
| BOLIVAR | 6.403 | 1,65 |
| AGRICOLA | 5.598 | 1,44 |
| LIBERTY | 4.513 | 1,16 |
| COLPATRIA | 1.977 | 0,51 |
| PREVISORA | 1.632 | 0,42 |
| ALFA | 1.095 | 0,28 |
| ESTADO | 483 | 0,12 |
| AURORA | 76 | 0,02 |
| COLSEGUROS | 5 | 0,00 |
| GANADERA | 0 | 0,00 |
| TOTAL | 388.421 | 100 |

Gráfica No. 3



Cuadro No. 3

| AÑOS | 1994 | 1995 | 1996 | 1997 | 1998 | 1999 | 2.000 | 2001 | 2002 | 2003 | 2004 | 2005 | 2006 |
|--------------|---------|---------|--------|---------|---------|---------|---------|---------|---------|---------|---------|---------|---------|
| No. Acc.Trab | 136.767 | 128.081 | 97.512 | 135.327 | 145.530 | 182.567 | 211.189 | 223.849 | 230.223 | 279.275 | 229.956 | 263.316 | 295.052 |

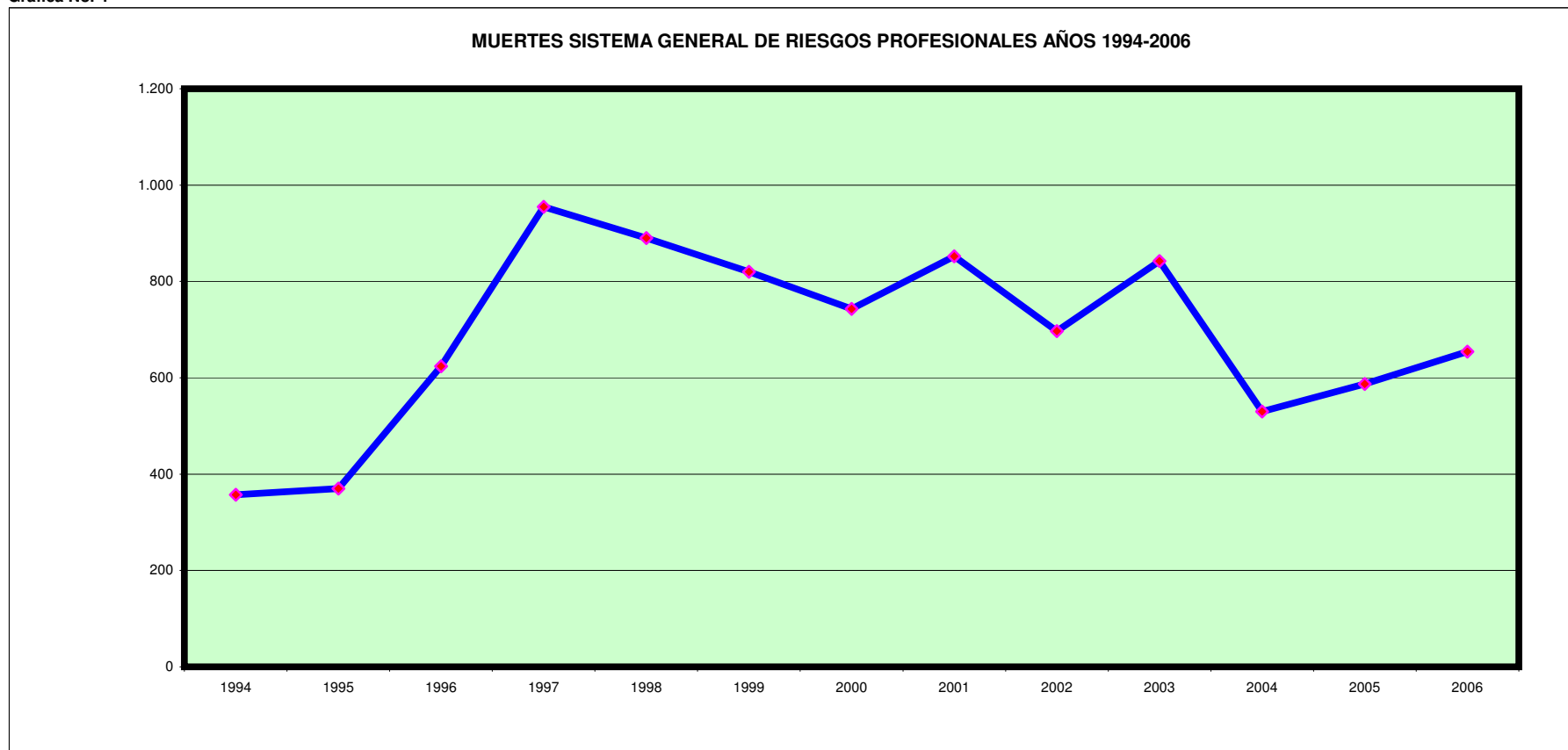
Fuente: Administradoras de Riesgos Profesionales

Cuadro No. 4

| MESES | Ene-07 | Feb-07 | Mar-07 | Abr-07 | Total | | | | | | | | |
|--------------|--------|--------|--------|--------|--------|--|--|--|--|--|--|--|--|
| No. Acc.Trab | 22.015 | 25.049 | 25.875 | 24.087 | 97.026 | | | | | | | | |

Fuente: Administradoras de Riesgos Profesionales

Gráfica No. 4



Cuadro No. 5

| AÑOS | 1994 | 1995 | 1996 | 1997 | 1998 | 1999 | 2000 | 2001 | 2002 | 2003 | 2004 | 2005 | 2006 |
|---------|------|------|------|------|------|------|------|------|------|------|------|------|------|
| MUERTES | 357 | 370 | 624 | 955 | 890 | 820 | 743 | 852 | 697 | 842 | 530 | 587 | 654 |

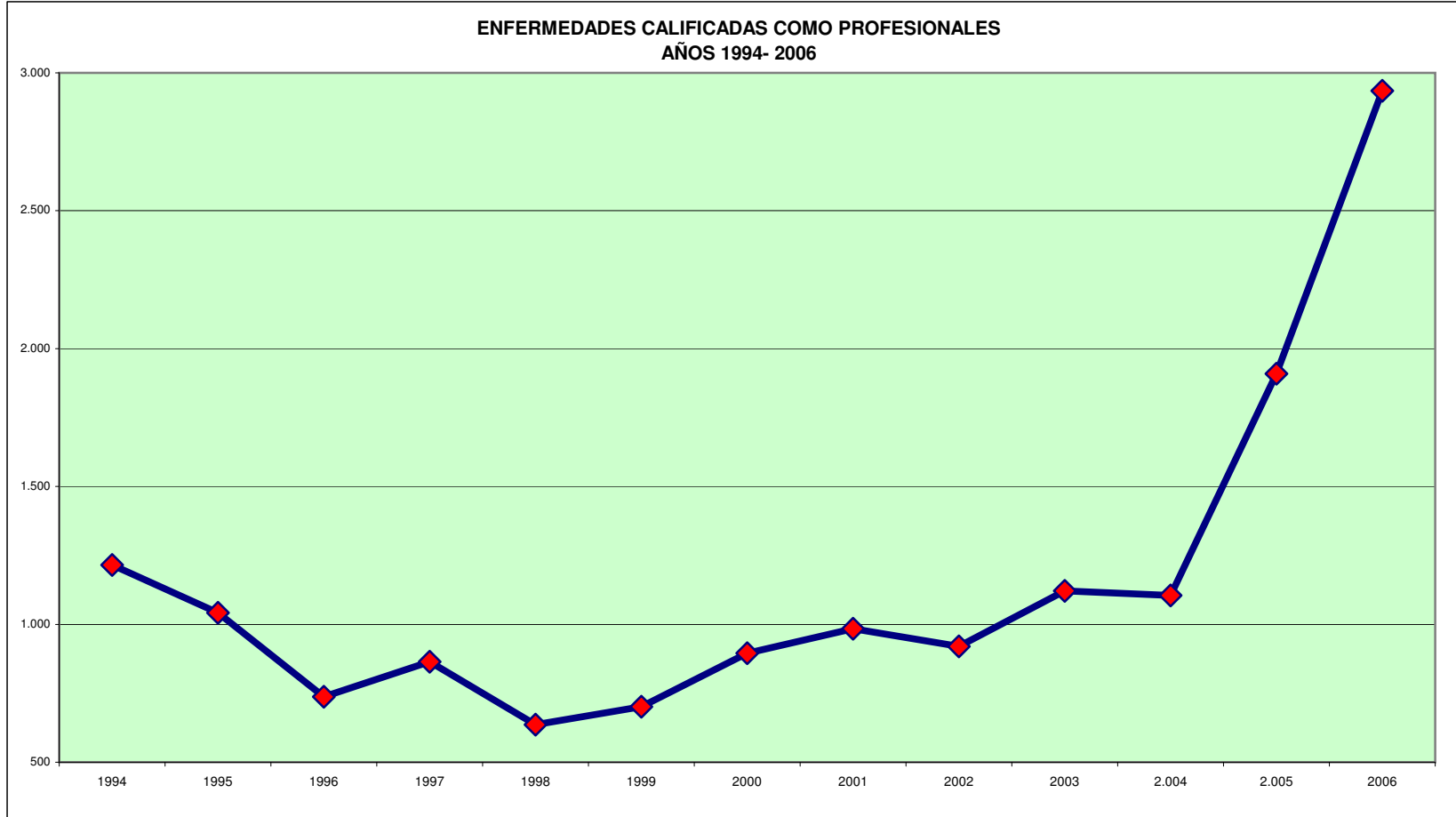
Fuente: Administradoras de Riesgos Profesionales

Cuadro No. 6

| MESES | Ene-07 | Feb-07 | Mar-07 | Abr-07 | Total | | | | | | | | |
|---------|--------|--------|--------|--------|-------|--|--|--|--|--|--|--|--|
| MUERTES | 44 | 66 | 90 | 53 | 253 | | | | | | | | |

Fuente: Administradoras de Riesgos Profesionales

Gráfica No. 5



Cuadro No. 7

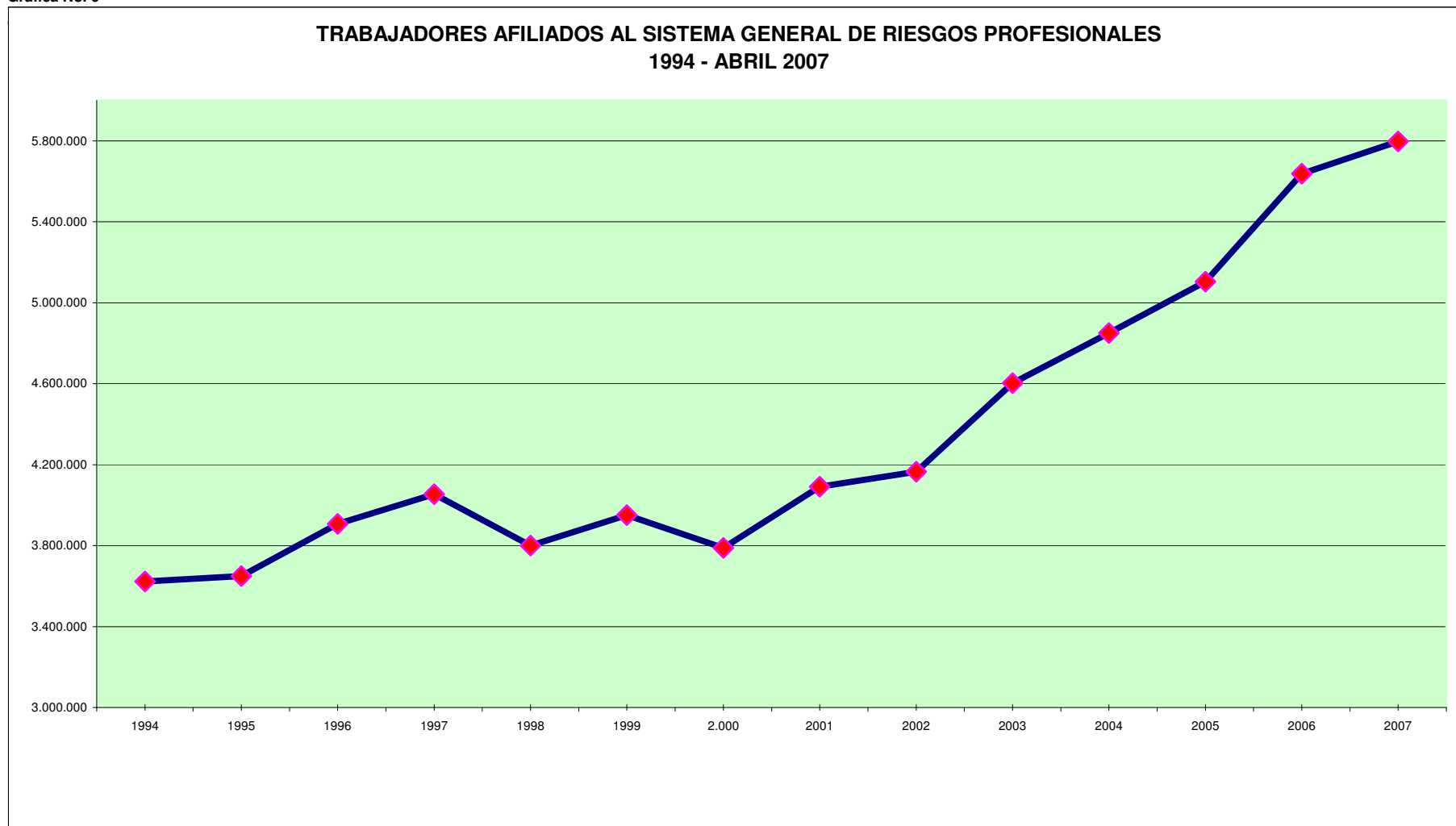
| AÑOS | 1994 | 1995 | 1996 | 1997 | 1998 | 1999 | 2000 | 2001 | 2002 | 2003 | 2004 | 2005 | 2006 |
|---------------|-------|-------|------|------|------|------|------|------|------|-------|-------|-------|-------|
| No. ENF.PROF. | 1.215 | 1.042 | 737 | 864 | 636 | 701 | 895 | 984 | 920 | 1.121 | 1.105 | 1.909 | 2.935 |

Cuadro No. 8

| MESES | Ene-07 | Feb-07 | Mar-07 | Abr-07 | Total |
|--------------|--------|--------|--------|--------|-------|
| No.ENF.PROF. | 212 | 322 | 318 | 282 | 1.134 |

Fuente: Administradoras de Riesgos Profesionales

Gráfica No. 6



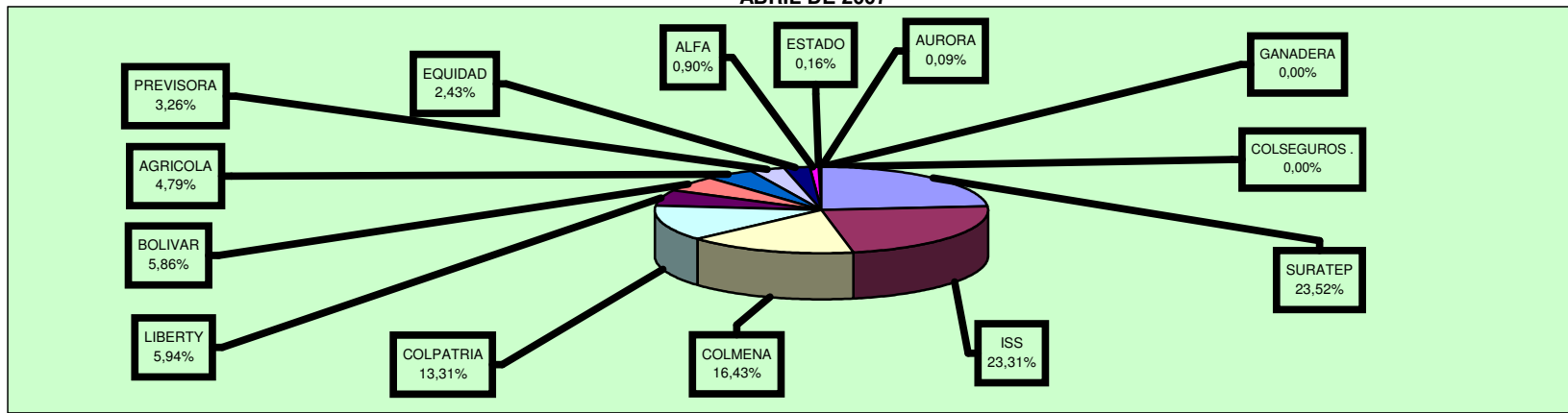
Cudaro No., 9

| AÑOS | 1994 | 1995 | 1996 | 1997 | 1998 | 1999 | 2.000 | 2001 | 2002 | 2003 | 2004 | 2005 | 2006 | 2007 |
|-----------|-----------|-----------|-----------|-----------|-----------|-----------|-----------|-----------|-----------|-----------|-----------|-----------|-----------|-----------|
| AFILIADOS | 3.622.402 | 3.650.061 | 3.907.113 | 4.053.447 | 3.800.187 | 3.950.957 | 3.788.856 | 4.091.427 | 4.164.975 | 4.602.468 | 4.849.754 | 5.104.050 | 5.637.676 | 5.796.531 |

Fuente: Administradoras de Riesgos Profesionales

Gráfica No.7

**DISTRIBUCION PORCENTUAL DE COTIZACIONES AL SISTEMA GENERAL DE RIESGOS PROFESIONALES POR ARP
ABRIL DE 2007**



Cuadro No.10

| ARP'S | VALOR COTIZAC | % |
|--------------|-----------------------|---------------|
| SURATEP | 19.289.538.400 | 23,52 |
| ISS | 19.116.585.684 | 23,31 |
| COLMENA | 13.472.882.300 | 16,43 |
| COLPATRIA | 10.913.387.600 | 13,31 |
| LIBERTY | 4.870.429.100 | 5,94 |
| BOLIVAR | 4.805.827.400 | 5,86 |
| AGRICOLA | 3.929.889.200 | 4,79 |
| PREVISORA | 2.675.455.100 | 3,26 |
| EQUIDAD | 1.991.302.400 | 2,43 |
| ALFA | 741.468.900 | 0,90 |
| ESTADO | 130.091.000 | 0,16 |
| AURORA | 75.122.300 | 0,09 |
| GANADERA | 2.138.300 | 0,00 |
| COLSEGUROS | 452.500 | 0,00 |
| TOTAL | 82.014.570.184 | 100,00 |

Fuente: Fiduciaria La Previsora S.A.