

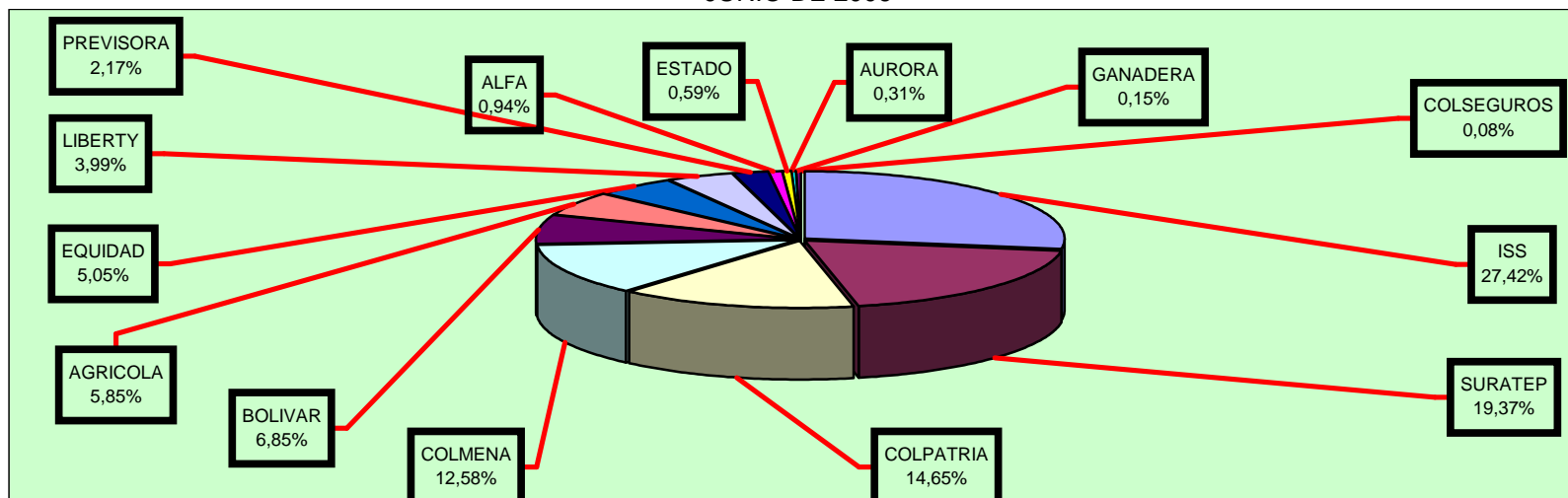
**ESTADISTICAS SISTEMA GENERAL DE RIESGOS PROFESIONALES
AÑO 2006**

CONCEPTO	ACUMULADO 2005	ENERO 2006	FEBRERO 2006	MARZO 2006	ABRIL 2006	MAYO 2006	JUNIO 2006	ACUMULADO 2006
TRABAJADORES AFILIADOS	5.104.050	5.077.565	5.152.286	5.216.885	5.226.118	5.261.436	5.337.541	5.337.541
EMPRESAS AFILIADAS	369.847	369.183	370.994	376.943	377.974	378.518	376.295	376.295
PENSIONES DE INVALIDEZ PAGADAS	375	26	34	35	33	32	30	190
MUERTES CALIFICADAS COMO PROFESIONALES	587	36	63	54	39	47	43	282
MUERTES OCURRIDAS	852	72	63	86	68	62	59	410
INCAPACIDADES PERMANENTES PARCIALES PAGADAS	5.333	386	469	512	380	482	521	2.750
ENFERMEDADES CALIFICADAS COMO PROFESIONALES	1.909	169	185	267	151	264	259	1295
ACCIDENTES CALIFICADOS COMO PROFESIONALES	263.316	20.781	22.654	25.337	22.079	26.150	24.759	141.760
PRESUNTOS ACCIDENTES DE TRABAJO	327.235	25.506	29.456	33.657	27.371	34.525	32.565	183.080
TASA DE ACCIDENTES CALIFICADOS COMO PROFESIONALES X 100	5,16	0,41	0,44	0,49	0,42	0,50	0,46	
TASA DE ENFERMEDADES CALIFICADAS COMO PROFESIONALES X 100.000	37,40	3,33	3,59	5,12	2,89	5,02	4,85	
TASA DE MUERTES CALIFICADAS X 100.000	11,50	0,71	1,22	1,04	0,75	0,89	0,81	
COTIZACIONES AL SISTEMA GENERAL DE RIESGOS PROFESIONALES POR LAS ARP'S	729.384.466.037	68.859.338.465	62.448.612.101	63.570.743.203	64.853.152.696	70.978.118.652	70.361.898.921	401.071.864.038

Fuente: Administradoras de Riesgos Profesionales Fiduciaria La Previsora S.A

Nota: El número de afiliados de los meses de enero y febrero fueron modificados con respecto al informe anterior, debido a un ajuste presentado por una de las ARP's

Gráfica No. 1
DISTRIBUCION PORCENTUAL DE TRABAJADORES AFILIADOS AL SISTEMA GENERAL DE RIESGOS PROFESIONALES POR ARP
JUNIO DE 2006



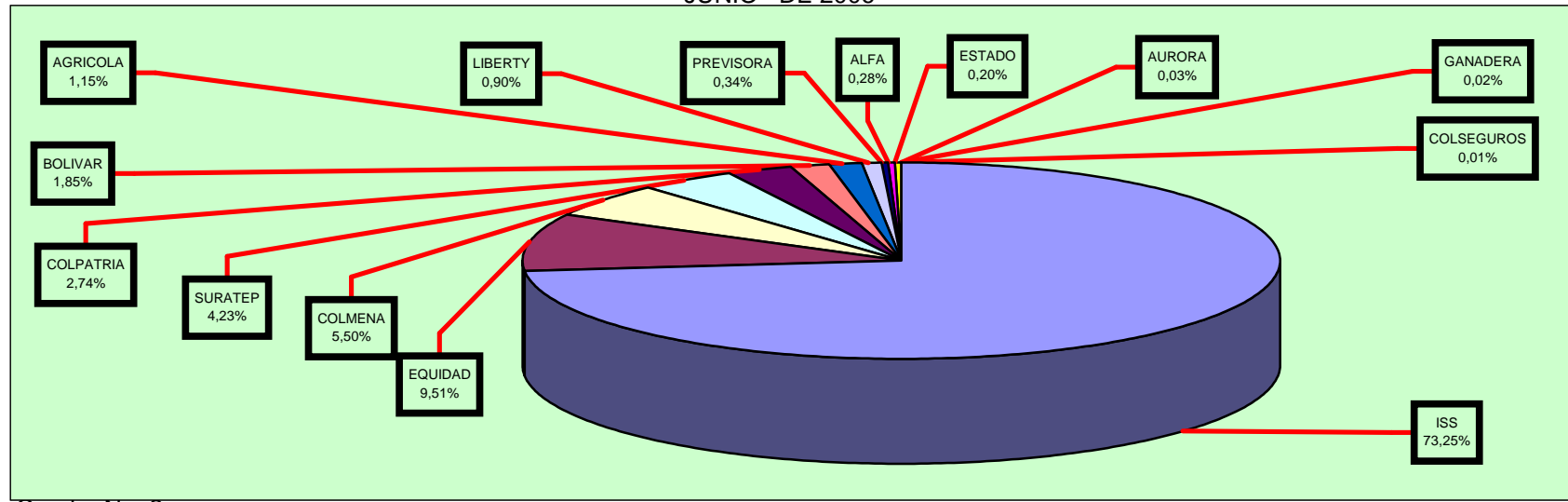
Cuadro No. 1

NOMBRE ARP	No. TRAB.	%
ISS	1.463.569	27,42
SURATEP	1.034.073	19,37
COLPATRIA	782.202	14,65
COLMENA	671.335	12,58
BOLIVAR	365.404	6,85
AGRICOLA	312.424	5,85
EQUIDAD	269.302	5,05
LIBERTY	212.866	3,99
PREVISORA	115.885	2,17
ALFA	50.326	0,94
ESTADO	31.472	0,59
AURORA	16.597	0,31
GANADERA	7.936	0,15
COLSEGUROS	4.150	0,08
TOTAL	5.337.541	100,00

Fuente: Administradoras de Riesgos Profesionales

Gráfica No.2

DISTRIBUCION PORCENTUAL DE EMPRESAS AFILIADAS AL SISTEMA GENERAL DE RIESGOS PROFESIONALES POR ARP
JUNIO DE 2006

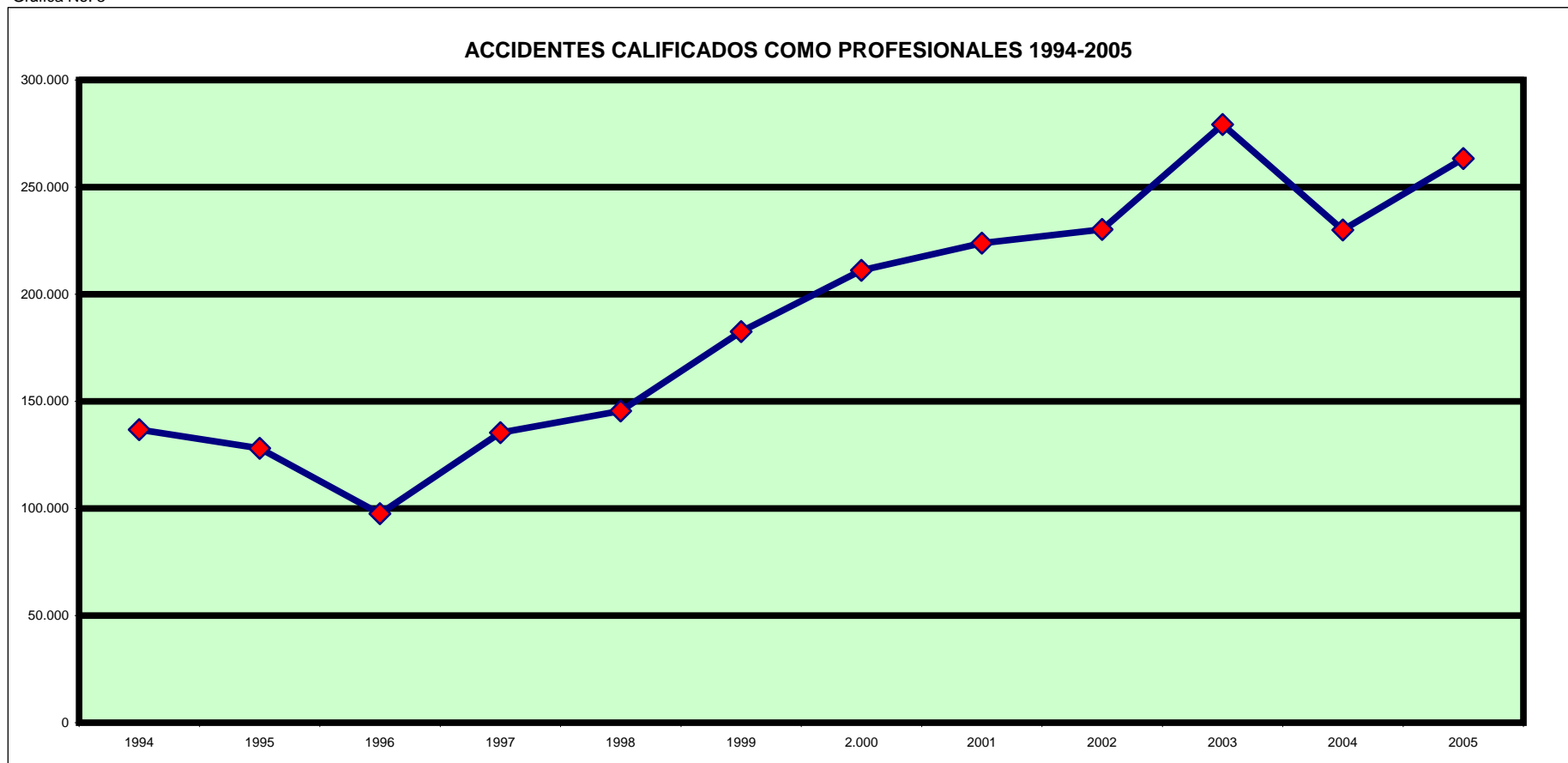


Cuadro No. 2

ARP	No.EMPRESAS	%
ISS	275.651	73,25
EQUIDAD	35.786	9,51
COLMENA	20.701	5,50
SURATEP	15.912	4,23
COLPATRIA	10.314	2,74
BOLIVAR	6.950	1,85
AGRICOLA	4.336	1,15
LIBERTY	3.372	0,90
PREVISORA	1.275	0,34
ALFA	1.036	0,28
ESTADO	750	0,20
AURORA	108	0,03
GANADERA	83	0,02
COLSEGUROS	21	0,01
TOTAL	376.295	100,00

Fuente: Administradoras de Riesgos Profesionales

Gráfica No. 3



Cuadro No. 3

AÑOS	1994	1995	1996	1997	1998	1999	2.000	2001	2002	2003	2004	2005
No. Acc.Trab	136.767	128.081	97.512	135.327	145.530	182.567	211.189	223.849	230.223	279.275	229.956	263316

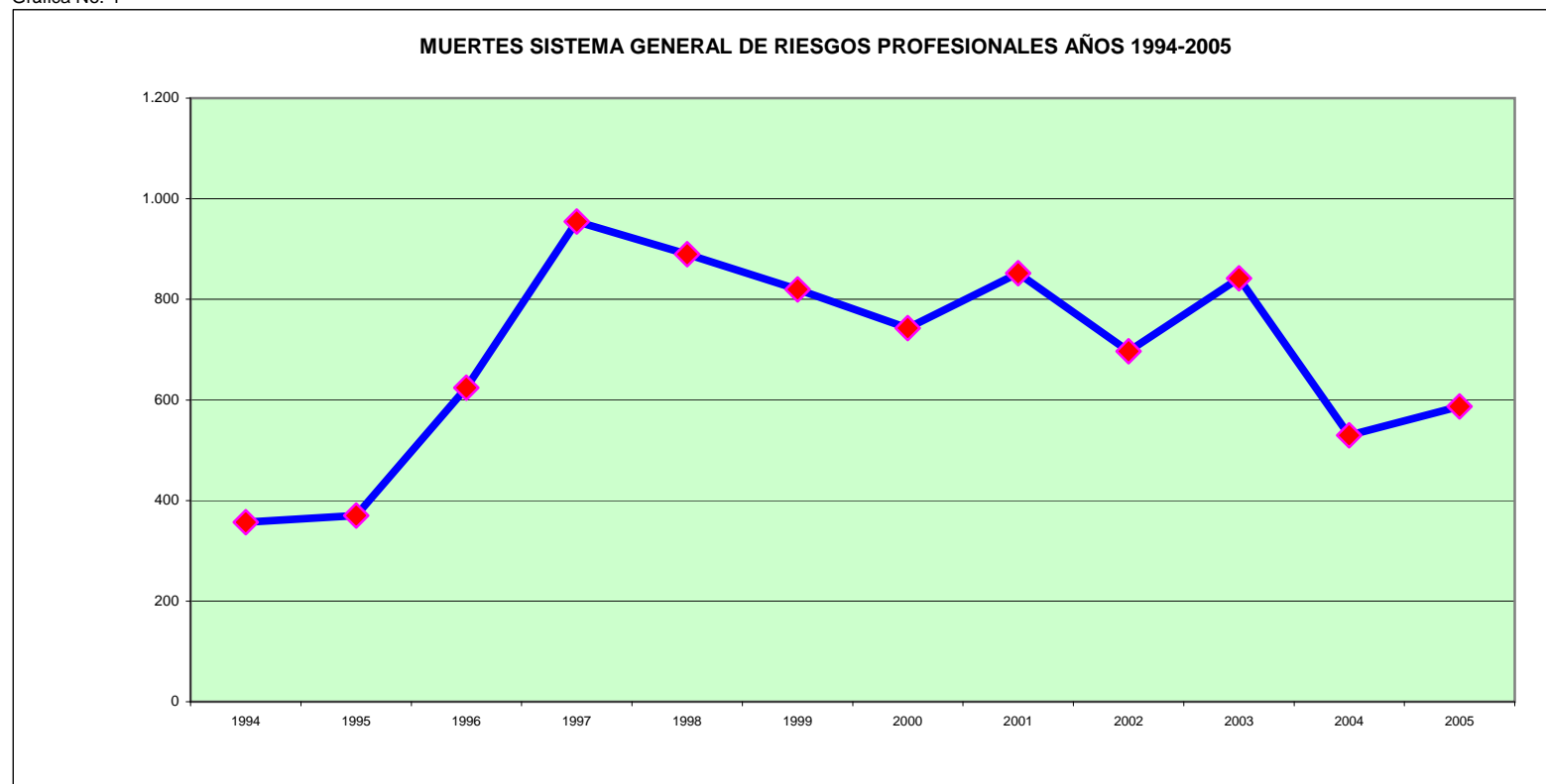
Fuente: Administradoras de Riesgos Profesionales

Cuadro No. 4

MESES	Ene-06	Feb-06	Mar-06	Abr-06	May-06	Jun-06	Acumulado 2006
No. Acc.Trab	20.781	22.654	25.337	22.079	26.150	24.759	141.760

Fuente: Administradoras de Riesgos Profesionales

Gráfica No. 4



Cuadro No. 5

AÑOS	1994	1995	1996	1997	1998	1999	2000	2001	2002	2003	2004	2005
MUERTES	357	370	624	955	890	820	743	852	697	842	530	587

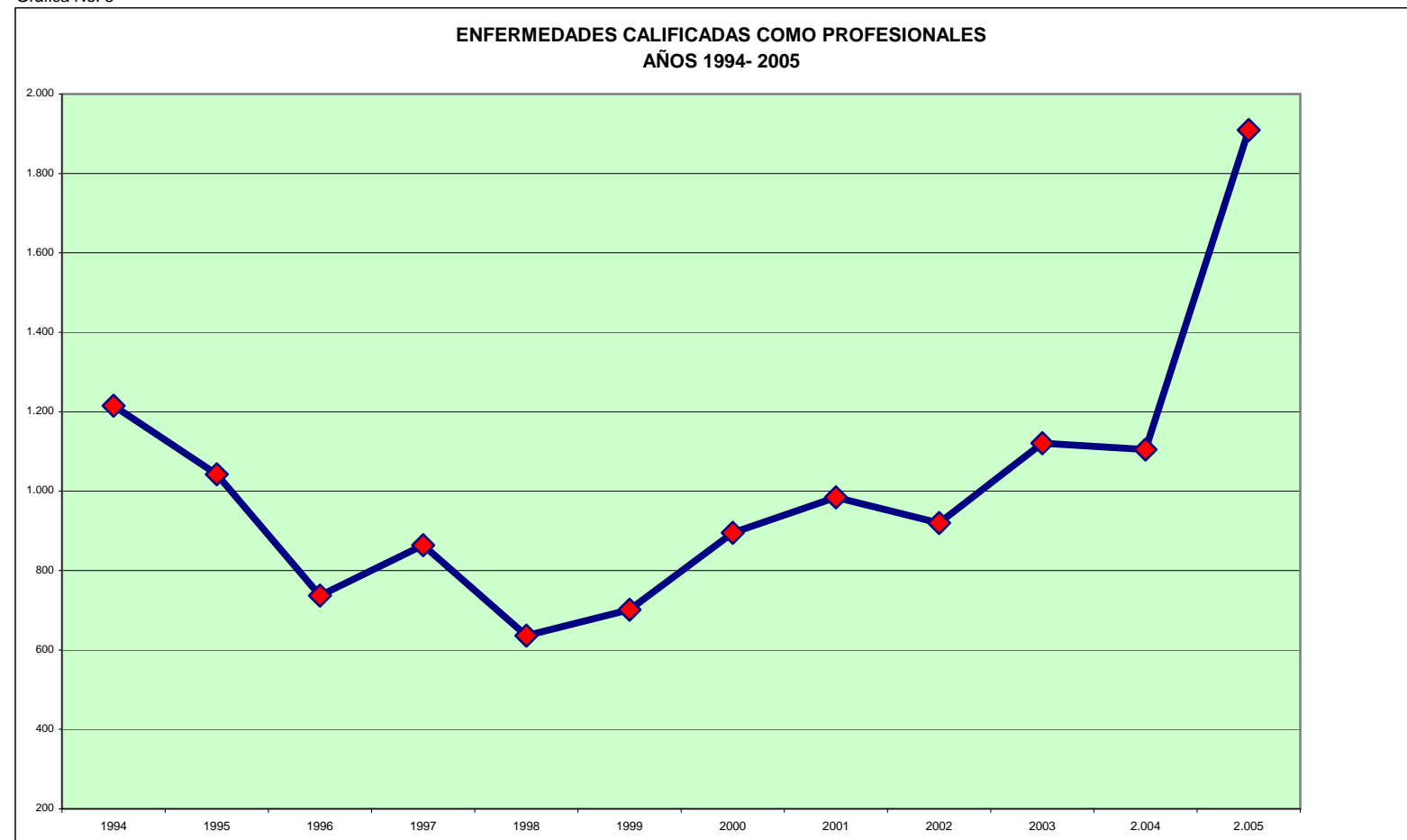
Fuente: Administradoras de Riesgos Profesionales

Cuadro No. 6

MESES	Feb-00	Feb-06	Mar-06	Abr-06	May-06	Jun-06	Acumulado 2006
MUERTES	36	63	54	39	47	43	282

Fuente: Administradoras de Riesgos Profesionales

Gráfica No. 5



Cuadro No. 7

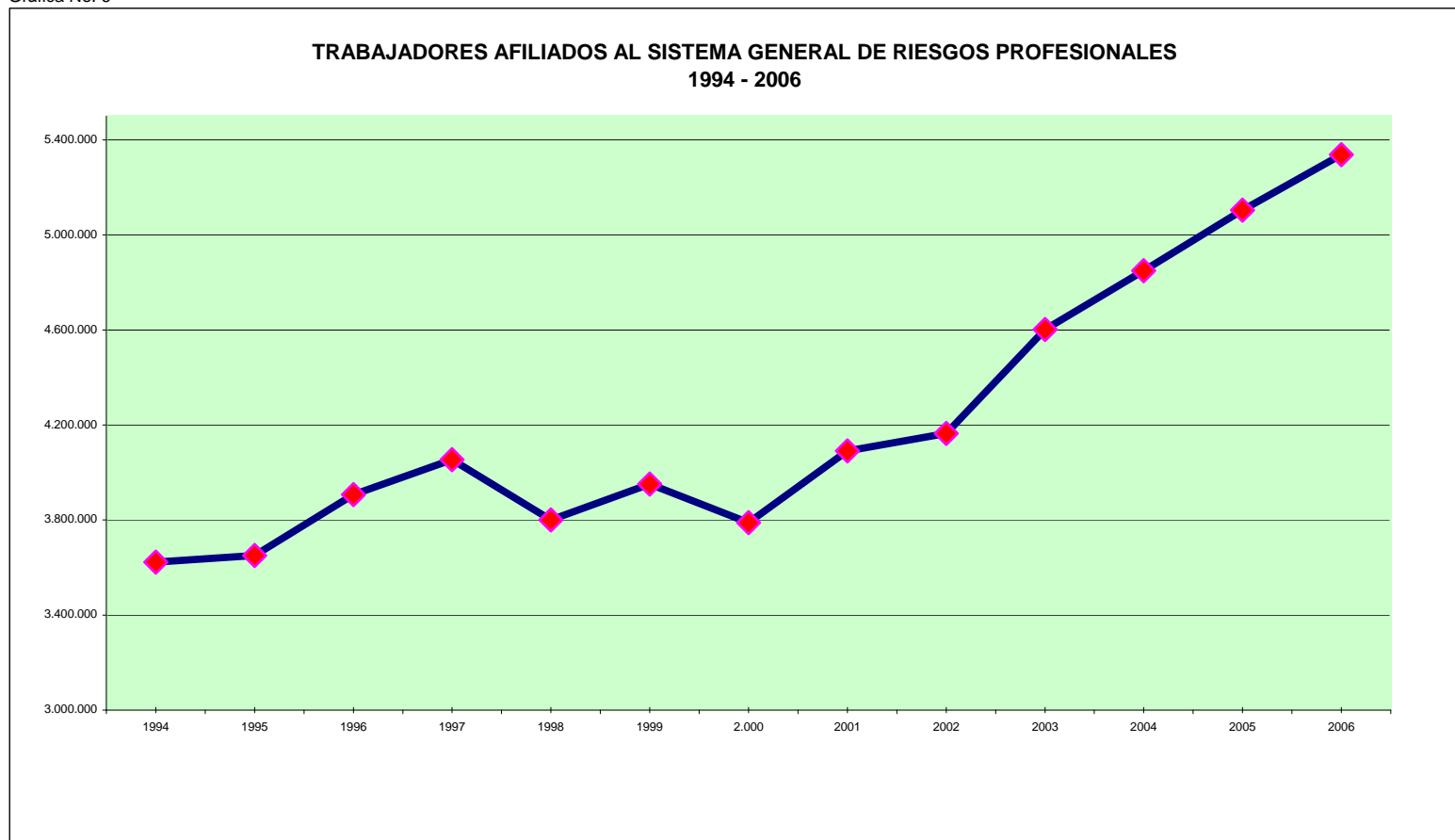
AÑOS	1994	1995	1996	1997	1998	1999	2000	2001	2002	2003	2004	2005
No. ENF.PROF.	1.215	1.042	737	864	636	701	895	984	920	1.121	1.105	1.909

Cuadro No. 8

MESES	Ene-06	Feb-06	Mar-06	Abr-06	May-06	Jun-06	Acumulado 2006
No. ENF.PROF.	169	185	267	151	264	259	1.295

Fuente: Administradoras de Riesgos Profesionales

Gráfica No. 6



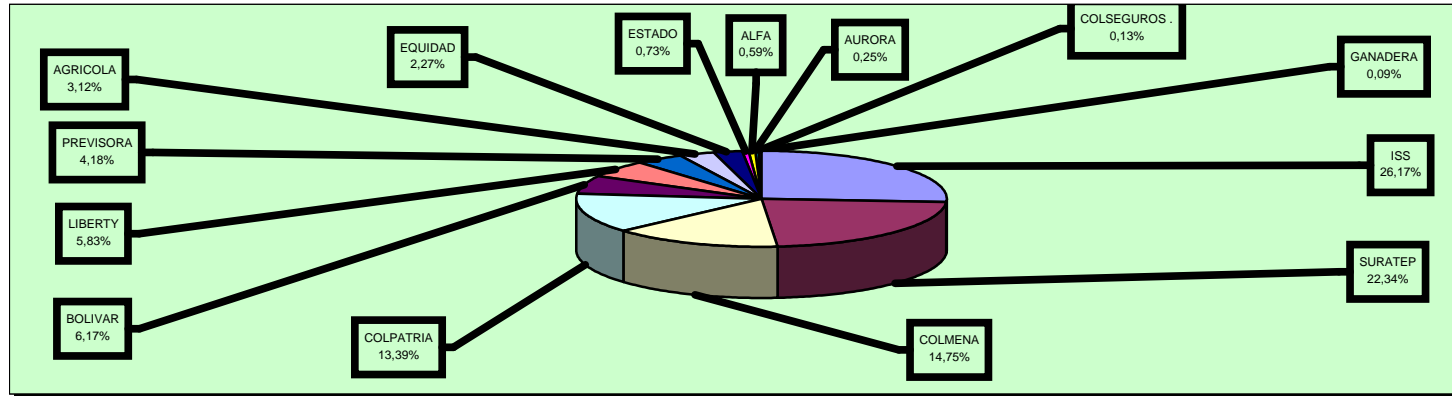
Cudaro No., 9

AÑOS	1994	1995	1996	1997	1998	1999	2.000	2001	2002	2003	2004	2005	2006
AFILIADOS	3.622.402	3.650.061	3.907.113	4.053.447	3.800.187	3.950.957	3.788.856	4.091.427	4.164.975	4.602.468	4.849.754	5.104.050	5.337.541

Fuente: Administradoras de Riesgos Profesionales

Gráfica No.7

DISTRIBUCION PORCENTUAL DE COTIZACIONES SISTEMA GENERAL DE RIESGOS PROFESIONALES POR ARP JUNIO DE 2006



Cuadro No. 10

ARP'S	VALOR COTIZAC	%
ISS	18.413.724.621	26,17
SURATEP	15.717.399.800	22,34
COLMENA	10.377.543.600	14,75
COLPATRIA	9.422.916.500	13,39
BOLIVAR	4.340.000.300	6,17
LIBERTY	4.101.379.400	5,83
PREVISORA	2.941.961.900	4,18
AGRICOLA	2.193.593.000	3,12
EQUIDAD	1.598.054.000	2,27
ESTADO	515.335.400	0,73
ALFA	412.814.300	0,59
AURORA	174.448.300	0,25
COLSEGUROS .	92.698.000	0,13
GANADERA	60.029.800	0,09
TOTAL	70.361.898.921	100,00

Fuente: Fiduciaria La Previsora S.A.

