

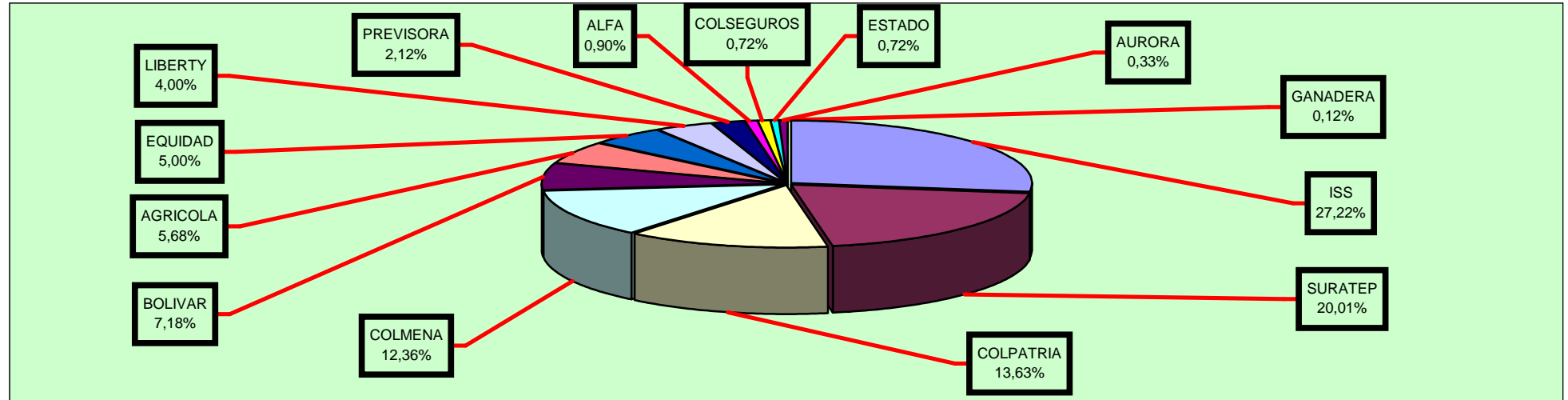
**ESTADISTICAS SISTEMA GENERAL DE RIESGOS PROFESIONALES
AÑO 2006**

CONCEPTO	ACUMULADO 2005	ENERO 2006	FEBRERO 2006	ACUMULADO 2006
TRABAJADORES AFILIADOS	5.104.050	5.074.930	5.128.052	5.128.052
EMPRESAS AFILIADAS	369.847	369.183	370.994	370.994
PENSIONES DE INVALIDEZ PAGADAS	375	26	34	60
MUERTES CALIFICADAS COMO PROFESIONALES	587	36	63	99
MUERTES OCURRIDAS	852	72	63	135
INCAPACIDADES PERMANENTES PARCIALES PAGADAS	5.333	386	469	855
ENFERMEDADES CALIFICADAS COMO PROFESIONALES	1.909	169	185	354
ACCIDENTES CALIFICADOS COMO PROFESIONALES	263.316	20.781	22.654	43.435
PRESUNTOS ACCIDENTES DE TRABAJO	327.235	25.506	29.456	54.962
TASA DE ACCIDENTES CALIFICADOS COMO PROFESIONALES X 100	5,24	0,41	0,44	
TASA DE ENFERMEDADES CALIFICADAS COMO PROFESIONALES X 100.000	37,97	3,33	3,61	
TASA DE MUERTES CALIFICADAS X 100.000	11,68	0,71	1,23	
COTIZACIONES AL SISTEMA GENERAL DE RIESGOS PROFESIONALES POR LAS ARP'S	729.384.466.037	68.859.338.465	62.448.612.101	131.307.950.566

Fuente: Administradoras de Riesgos Profesionales Fiduciaria La Previsora S.A

Gráfica No. 1


**DISTRIBUCION PORCENTUAL DE TRABAJADORES AFILIADOS AL SISTEMA GENERAL DE RIESGOS PROFESIONALES POR ARP
FEBRERO DE 2006**



Cuadro No. 1

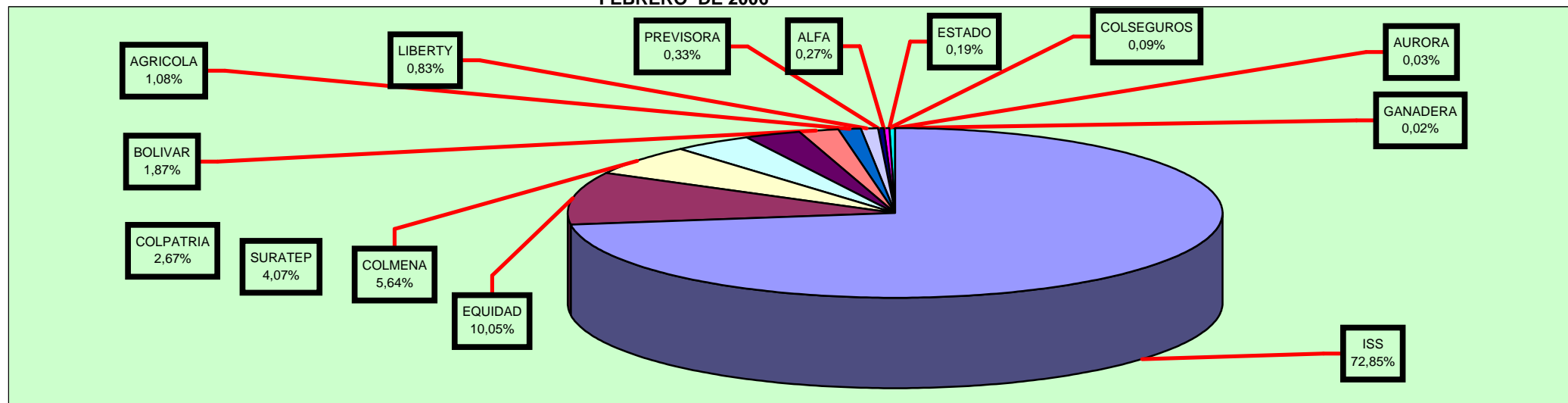
NOMBRE ARP	No. TRAB.	%
ISS	1.396.103	27,22
SURATEP	1.025.999	20,01
COLPATRIA	699.077	13,63
COLMENA	633.736	12,36
BOLIVAR	368.324	7,18
AGRICOLA	291.529	5,68
EQUIDAD	256.190	5,00
LIBERTY	205.313	4,00
PREVISORA	108.678	2,12
ALFA	46.320	0,90
COLSEGUROS	37.094	0,72
ESTADO	36.908	0,72
AURORA	16.674	0,33
GANADERA	6.107	0,12
TOTAL	5.128.052	100,00

Fuente: Administradoras de Riesgos Profesionales



Gráfica No.2

**DISTRIBUCION PORCENTUAL DE EMPRESAS AFILIADAS AL SISTEMA GENERAL DE RIESGOS PROFESIONALES POR ARP
FEBRERO DE 2006**

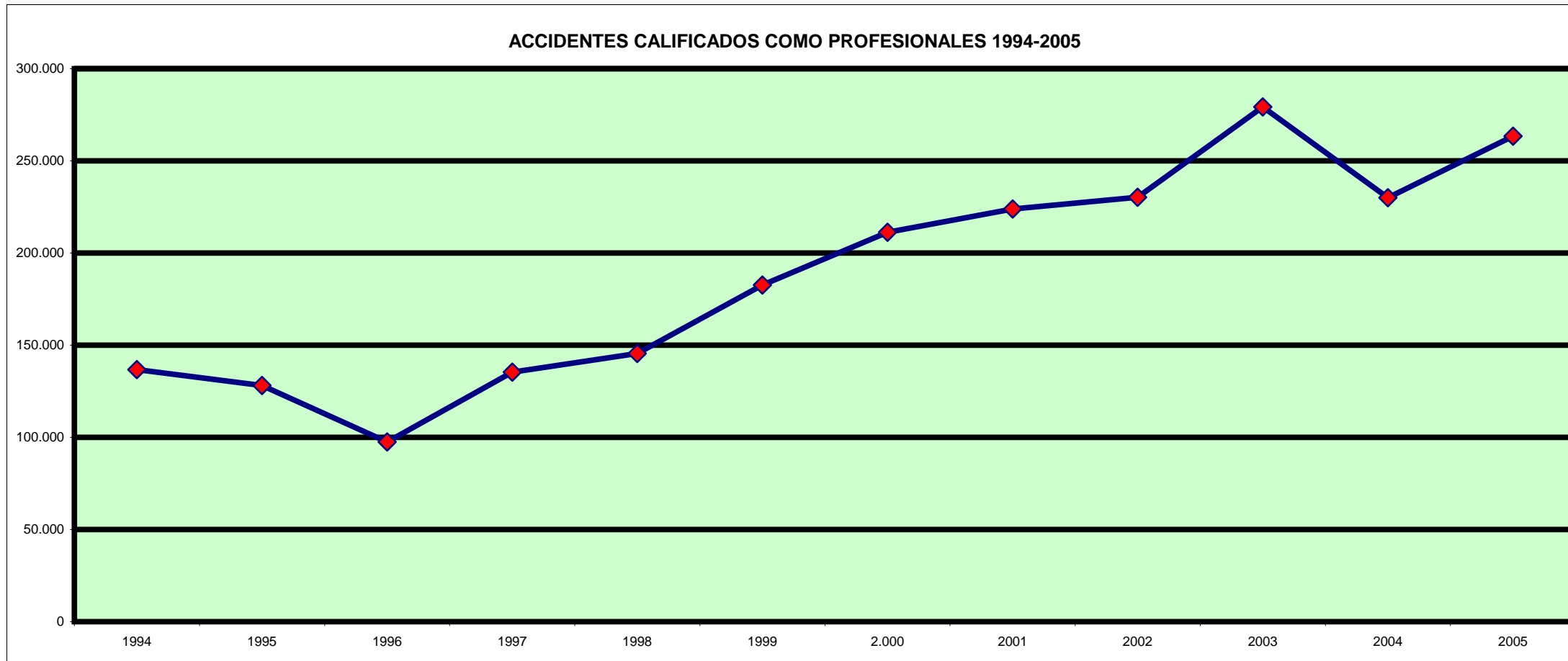


Cuadro No. 2

ARP	No.EMPRESAS	%
ISS	270.277	72,85
EQUIDAD	37.281	10,05
COLMENA	20.929	5,64
SURATEP	15.105	4,07
COLPATRIA	9.921	2,67
BOLIVAR	6.942	1,87
AGRICOLA	3.993	1,08
LIBERTY	3.094	0,83
PREVISORA	1.222	0,33
ALFA	1.012	0,27
ESTADO	697	0,19
COLSEGUROS	322	0,09
AURORA	108	0,03
GANADERA	91	0,02
TOTAL	370.994	100,00

Fuente: Administradoras de Riesgos Profesionales

Gráfica No. 3



Cuadro No. 3

AÑOS	1994	1995	1996	1997	1998	1999	2.000	2001	2002	2003	2004	2005
No. Acc.Trab	136.767	128.081	97.512	135.327	145.530	182.567	211.189	223.849	230.223	279.275	229.956	263.316

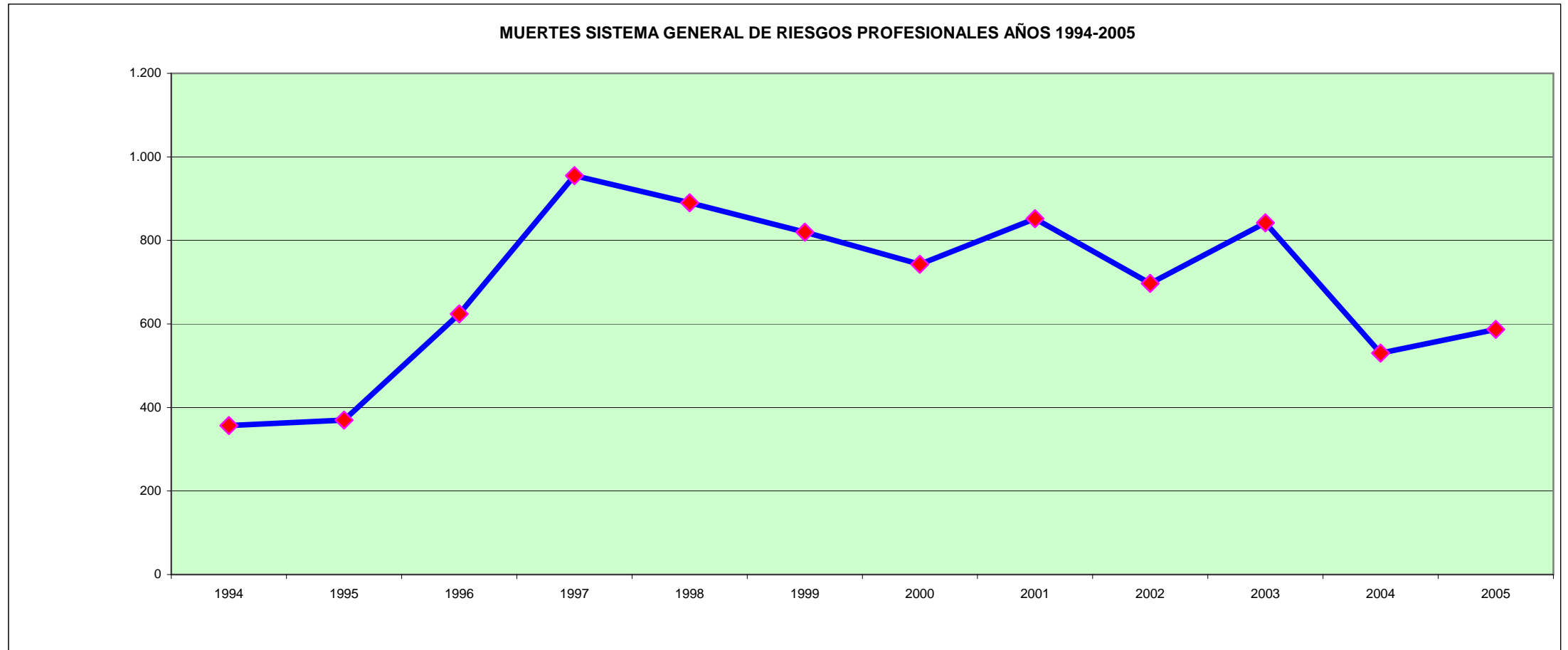
Fuente: Administradoras de Riesgos Profesionales

Cuadro No. 4

MESES	Feb-06
No. Acc.Trab	22.654

Fuente: Administradoras de Riesgos Profesionales

Gráfica No. 4



Cuadro No. 5

AÑOS	1994	1995	1996	1997	1998	1999	2000	2001	2002	2003	2004	2005
MUERTES	357	370	624	955	890	820	743	852	697	842	530	587

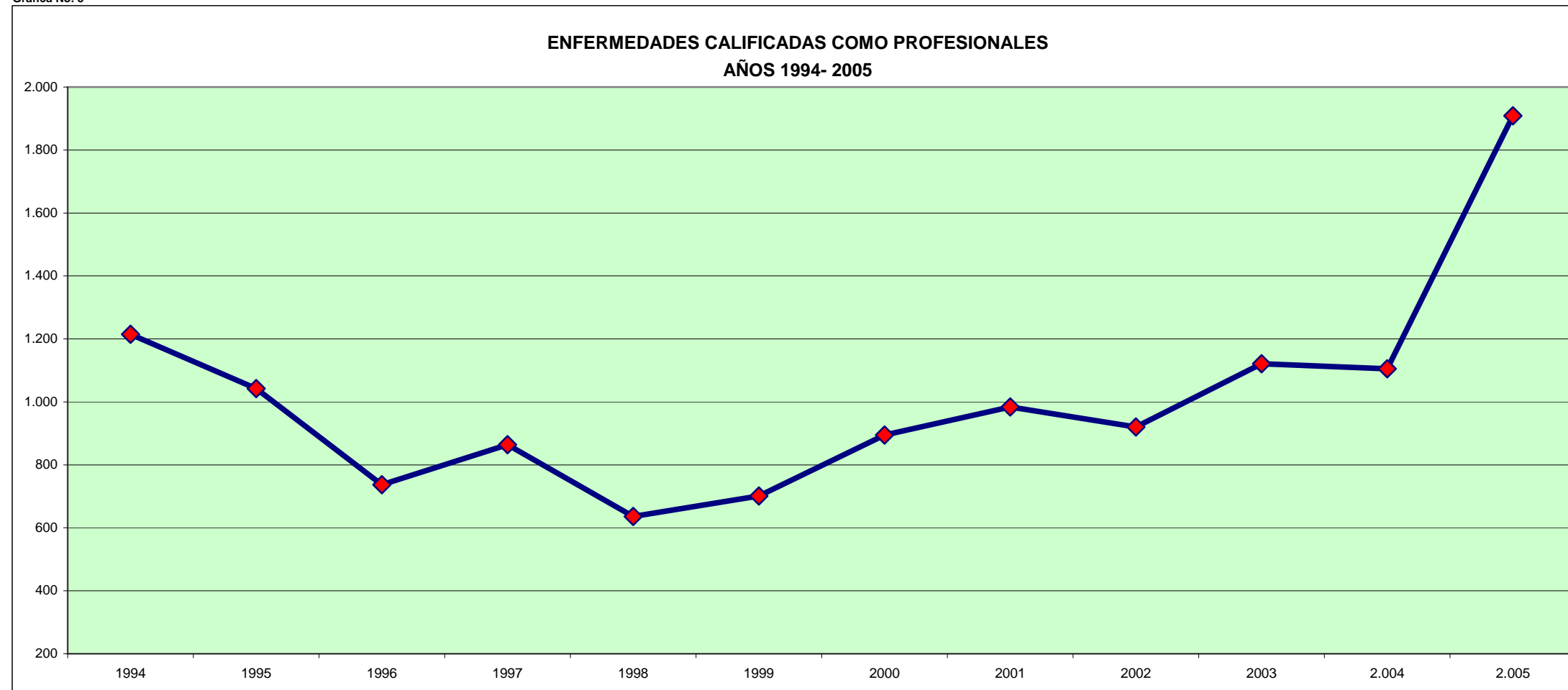
Fuente: Administradoras de Riesgos Profesionales

Cuadro No. 6

MESES	Feb-06
MUERTES	63

Fuente: Administradoras de Riesgos Profesionales

Gráfica No. 5



Cuadro No. 7

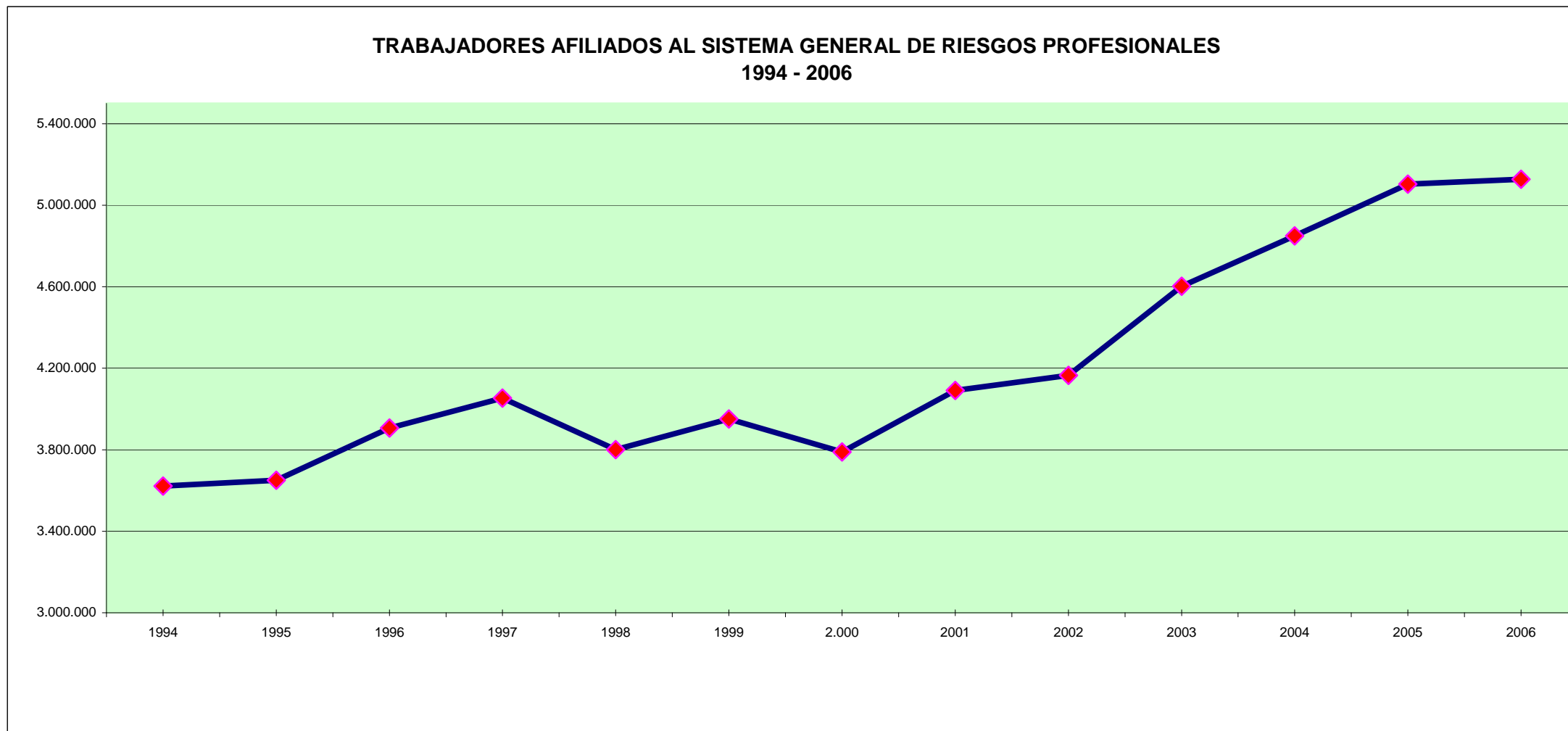
AÑOS	1994	1995	1996	1997	1998	1999	2000	2001	2002	2003	2004	2005
No. ENF.PROF.	1.215	1.042	737	864	636	701	895	984	920	1.121	1.105	1.909

Cuadro No. 8

MESES	Feb-06
No.ENF.PROF.	185

Fuente: Administradoras de Riesgos Profesionales


Gráfica No. 6



Cudaro No., 9

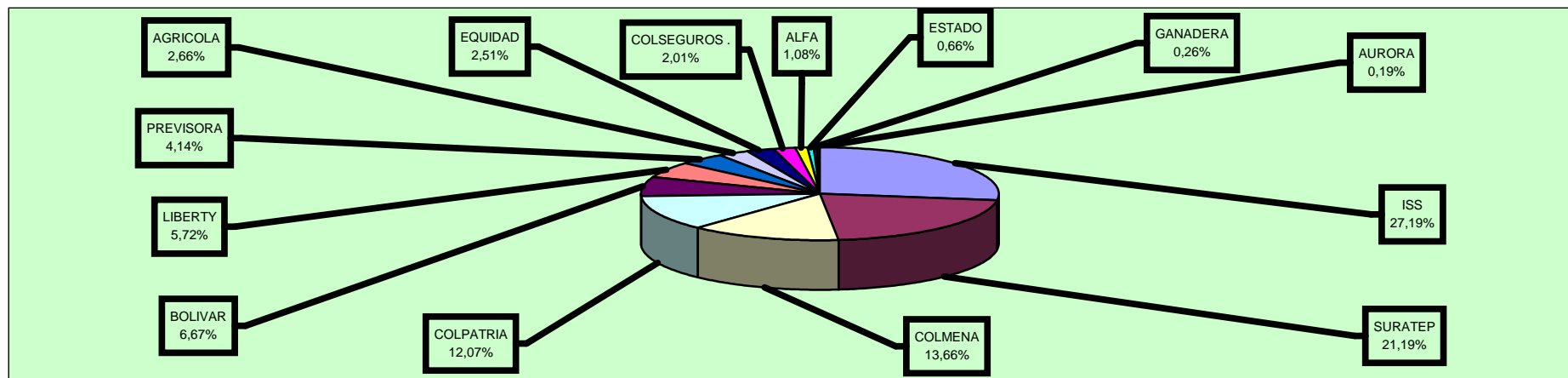
AÑOS	1994	1995	1996	1997	1998	1999	2.000	2001	2002	2003	2004	2005	2006
AFILIADOS	3.622.402	3.650.061	3.907.113	4.053.447	3.800.187	3.950.957	3.788.856	4.091.427	4.164.975	4.602.468	4.849.754	5.104.050	5.128.052

Fuente: Administradoras de Riesgos Profesionales



Gráfica No.7

**DISTRIBUCION PORCENTUAL DE COTIZACIONES AL SISTEMA GENERAL DE RIESGOS PROFESIONALES POR ARP
FEBRERO 2006**



Cuadro No.10

ARP'S	VALOR COTIZAC	%
ISS	16.979.045.177	27,19
SURATEP	13.235.767.900	21,19
COLMENA	8.530.121.500	13,66
COLPATRIA	7.536.070.000	12,07
BOLIVAR	4.165.375.800	6,67
LIBERTY	3.572.652.400	5,72
PREVISORA	2.583.277.924	4,14
AGRICOLA	1.658.045.200	2,66
EQUIDAD	1.567.205.900	2,51
COLSEGUROS .	1.256.836.700	2,01
ALFA	674.017.800	1,08
ESTADO	411.224.400	0,66
GANADERA	163.189.300	0,26
AURORA	115.782.100	0,19
TOTAL	62.448.612.101	100,00

Fuente: Fiduciaria La Previsora S.A.

