

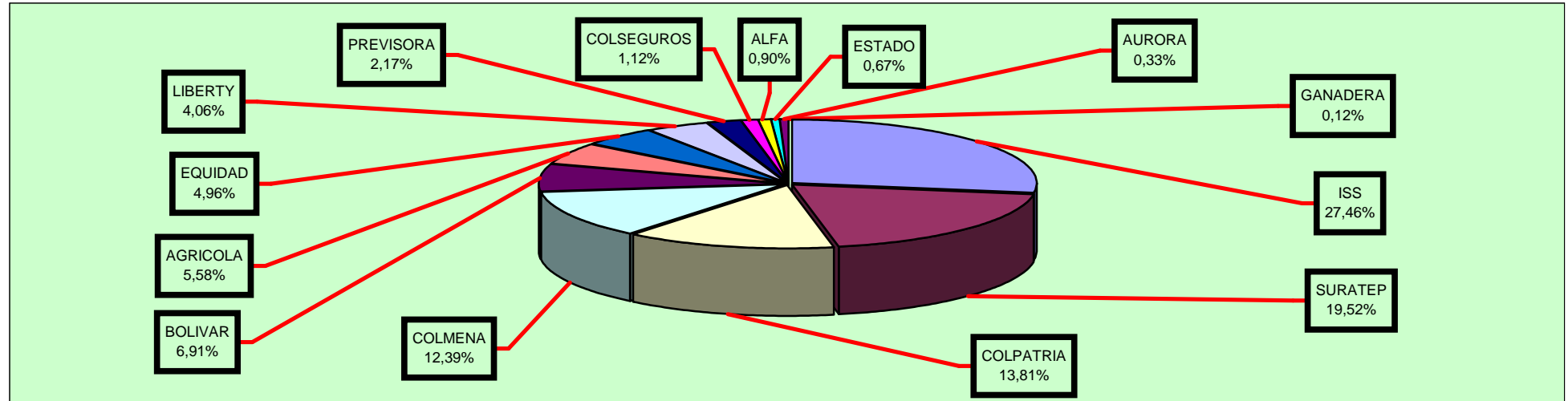
**ESTADISTICAS SISTEMA GENERAL DE RIESGOS PROFESIONALES  
AÑO 2006**

CONCEPTO	ACUMULADO 2005	ENERO 2006	ACUMULADO 2006
TRABAJADORES AFILIADOS	5.104.050	5.074.930	5.074.930
EMPRESAS AFILIADAS	369.847	369.183	369.183
PENSIONES DE INVALIDEZ PAGADAS	375	26	26
MUERTES CALIFICADAS COMO PROFESIONALES	587	36	36
MUERTES OCURRIDAS	852	72	72
INCAPACIDADES PERMANENTES PARCIALES PAGADAS	5.333	386	386
ENFERMEDADES CALIFICADAS COMO PROFESIONALES	1.909	169	169
ACCIDENTES CALIFICADOS COMO PROFESIONALES	263.316	20.781	20.781
PRESUNTOS ACCIDENTES DE TRABAJO	327.235	25.506	25.506
TASA DE ACCIDENTES CALIFICADOS COMO PROFESIONALES X 100	5,24	0,41	
TASA DE ENFERMEDADES CALIFICADAS COMO PROFESIONALES X 100.000	37,97	3,33	
TASA DE MUERTES CALIFICADAS X 100.000	11,68	0,71	
COTIZACIONES AL SISTEMA GENERAL DE RIESGOS PROFESIONALES POR LAS ARP'S	729.384.466.037	68.859.338.465	68.859.338.465

Fuente: Administradoras de Riesgos Profesionales  
Fiduciaria La Previsora S.A.

Gráfica No. 1


**DISTRIBUCION PORCENTUAL DE TRABAJADORES AFILIADOS AL SISTEMA GENERAL DE RIESGOS PROFESIONALES POR ARP  
ENERO DE 2006**



Cuadro No. 1

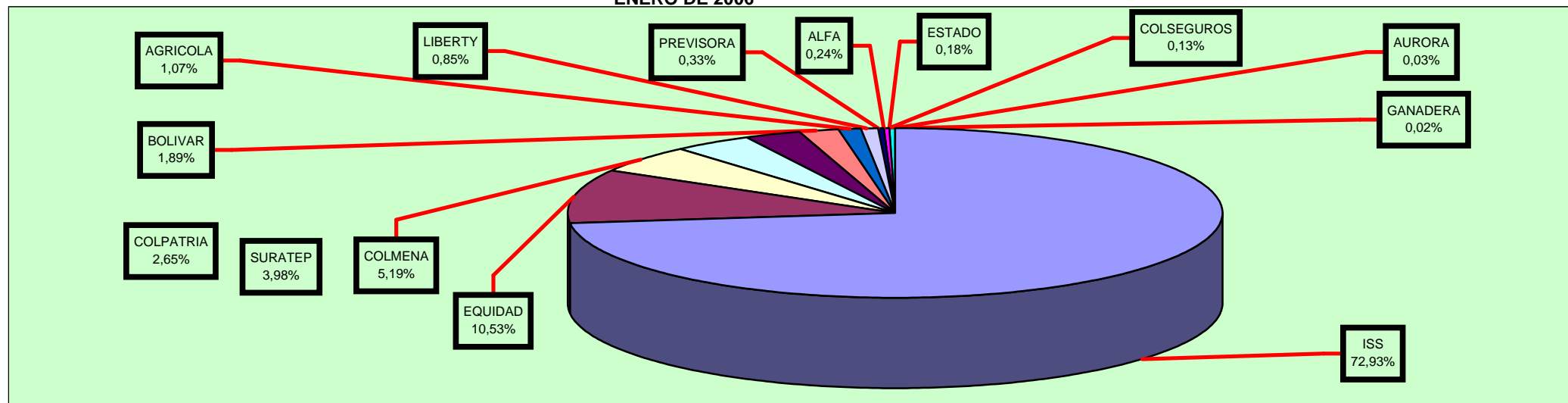
NOMBRE ARP	No. TRAB.	%
ISS	1.393.720	27,46
SURATEP	990.689	19,52
COLPATRIA	700.873	13,81
COLMENA	628.583	12,39
BOLIVAR	350.842	6,91
AGRICOLA	283.338	5,58
EQUIDAD	251.643	4,96
LIBERTY	205.875	4,06
PREVISORA	110.289	2,17
COLSEGUROS	56.838	1,12
ALFA	45.612	0,90
ESTADO	33.942	0,67
AURORA	16.540	0,33
GANADERA	6.146	0,12
<b>TOTAL</b>	<b>5.074.930</b>	<b>100,00</b>

Fuente: Administradoras de Riesgos Profesionales



Gráfica No.2

**DISTRIBUCION PORCENTUAL DE EMPRESAS AFILIADAS AL SISTEMA GENERAL DE RIESGOS PROFESIONALES POR ARP  
ENERO DE 2006**



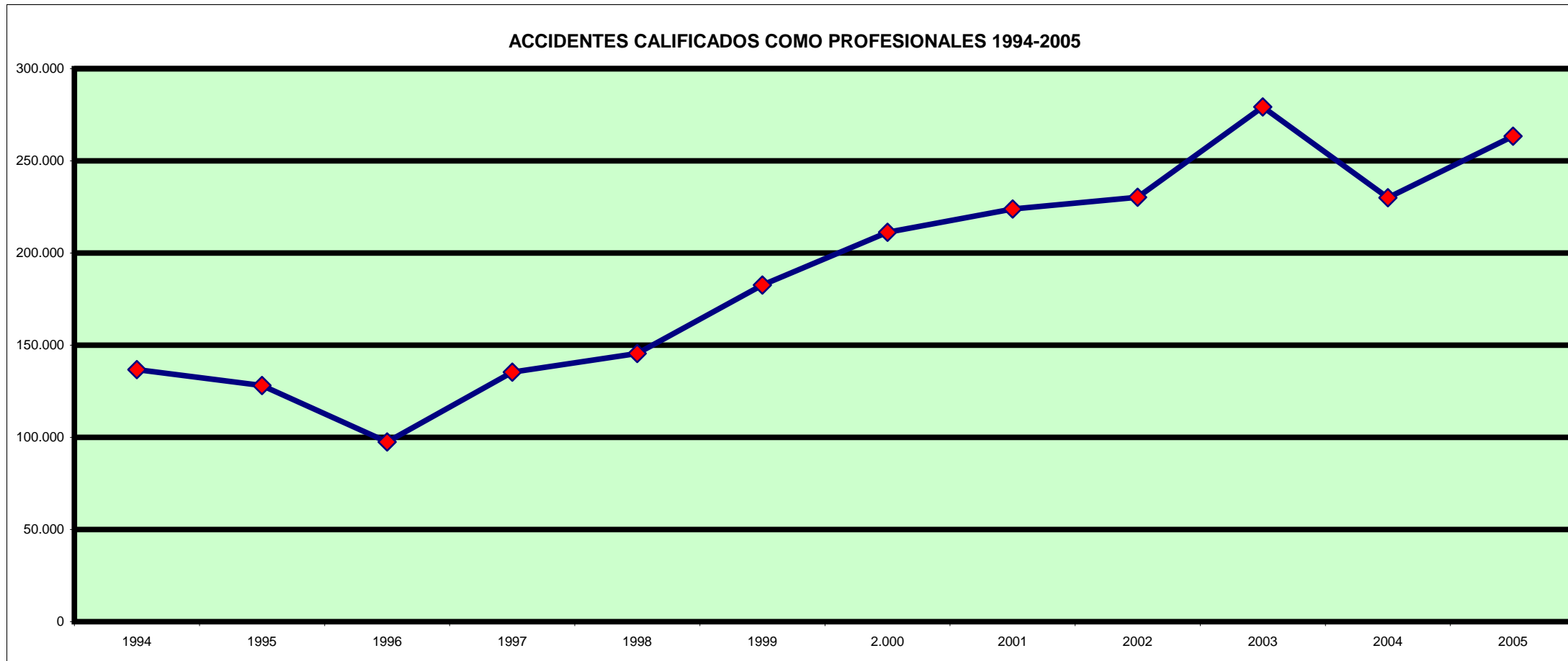
Cuadro No. 2

ARP	No.EMPRESAS	%
ISS	269.235	72,93
EQUIDAD	38.882	10,53
COLMENA	19.144	5,19
SURATEP	14.679	3,98
COLPATRIA	9.785	2,65
BOLIVAR	6.977	1,89
AGRICOLA	3.935	1,07
LIBERTY	3.120	0,85
PREVISORA	1.204	0,33
ALFA	887	0,24
ESTADO	678	0,18
COLSEGUROS	465	0,13
AURORA	101	0,03
GANADERA	91	0,02
<b>TOTAL</b>	<b>369.183</b>	<b>100,00</b>

Fuente: Administradoras de Riesgos Profesionales



Gráfica No. 3



Cuadro No. 3

AÑOS	1994	1995	1996	1997	1998	1999	2.000	2001	2002	2003	2004	2005
No. Acc.Trab	136.767	128.081	97.512	135.327	145.530	182.567	211.189	223.849	230.223	279.275	229.956	263.316

Fuente: Administradoras de Riesgos Profesionales

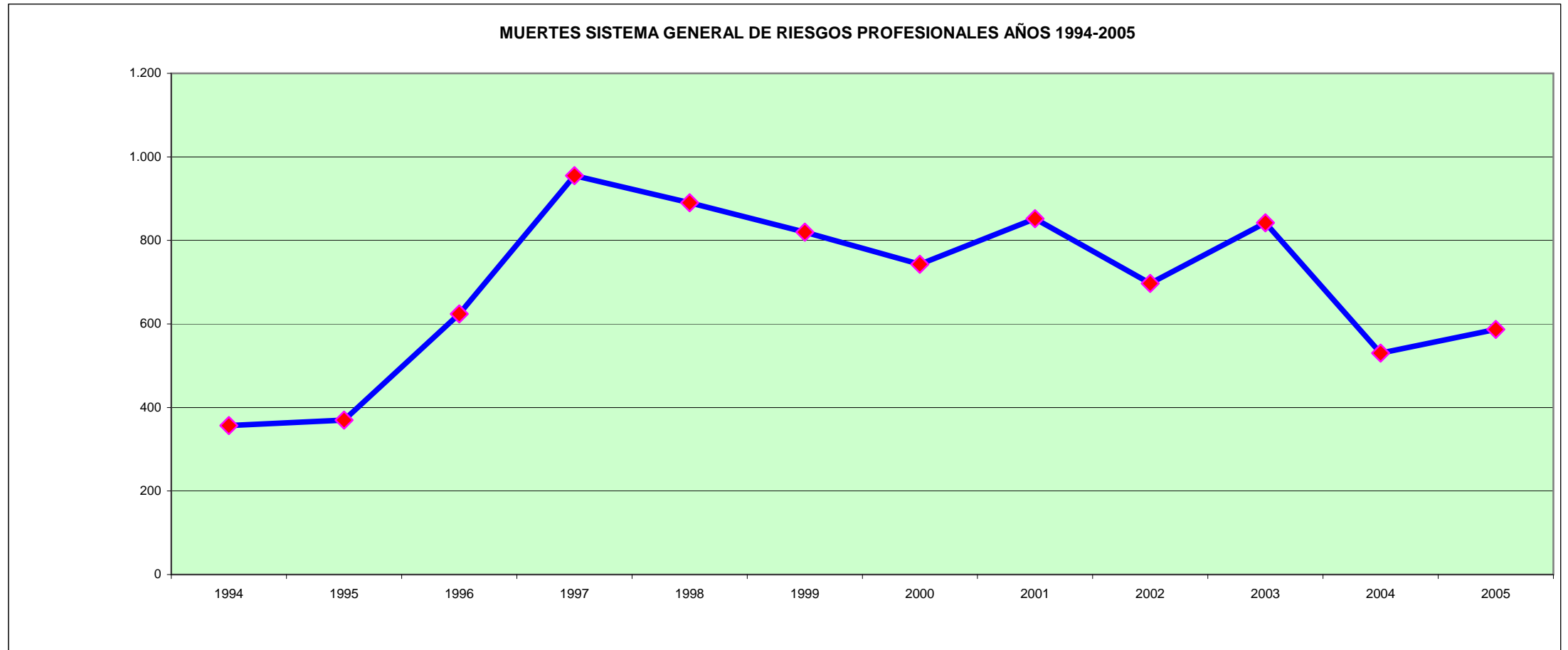
Cuadro No. 4

MESES	Ene-06
No. Acc.Trab	20.781

Fuente: Administradoras de Riesgos Profesionales



Gráfica No. 4



Cuadro No. 5

AÑOS	1994	1995	1996	1997	1998	1999	2000	2001	2002	2003	2004	2005
MUERTES	357	370	624	955	890	820	743	852	697	842	530	587

Fuente: Administradoras de Riesgos Profesionales

Cuadro No. 6

MESES	Ene-06
MUERTES	36

Fuente: Administradoras de Riesgos Profesionales

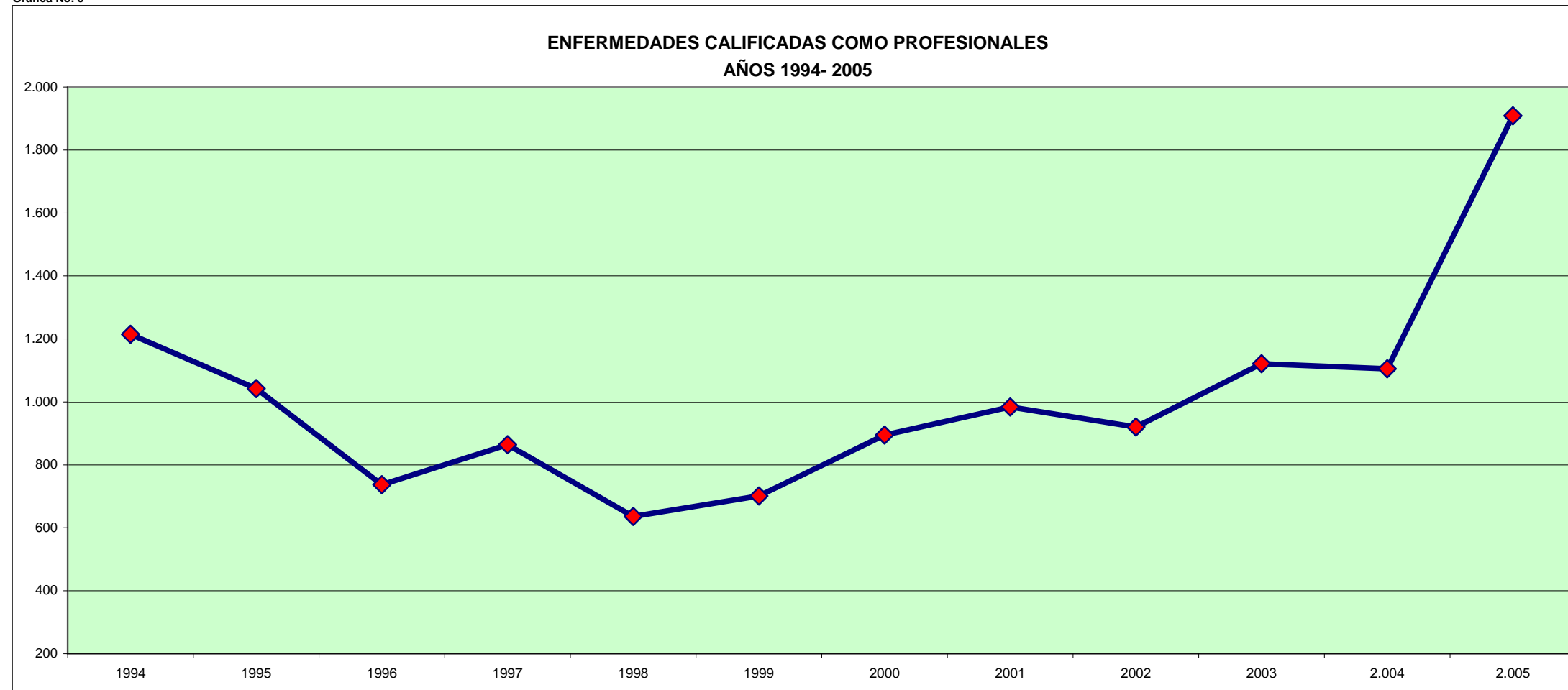








Gráfica No. 5



Cuadro No. 7

AÑOS	1994	1995	1996	1997	1998	1999	2000	2001	2002	2003	2004	2005
No. ENF.PROF.	1.215	1.042	737	864	636	701	895	984	920	1.121	1.105	1.909

Cuadro No. 8

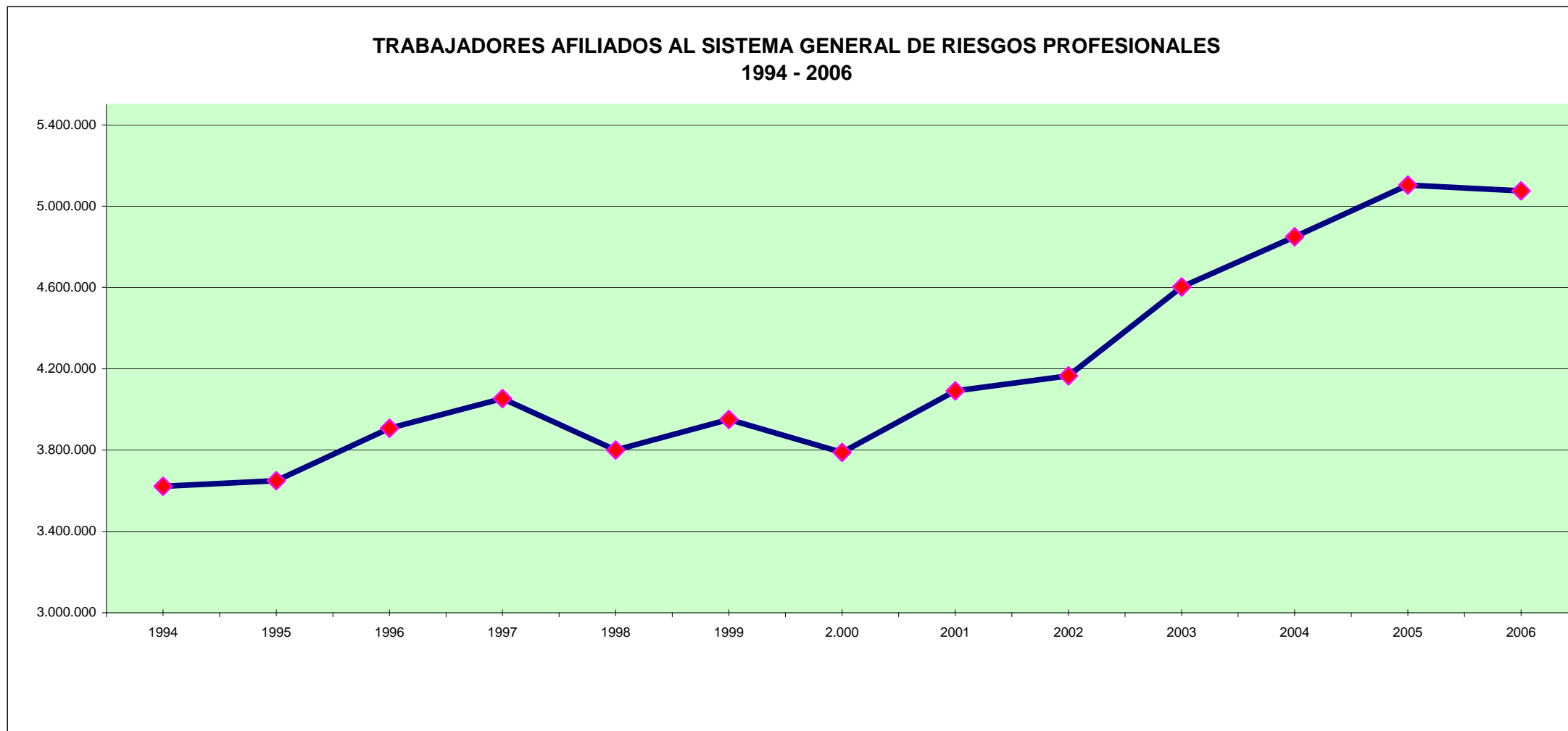
MESES	Ene-06
No.ENF.PROF.	169

Fuente: Administradoras de Riesgos Profesionales






Gráfica No. 6



Cudaro No., 9

AÑOS	1994	1995	1996	1997	1998	1999	2.000	2001	2002	2003	2004	2005	2006
AFILIADOS	3.622.402	3.650.061	3.907.113	4.053.447	3.800.187	3.950.957	3.788.856	4.091.427	4.164.975	4.602.468	4.849.754	5.104.050	5.074.930

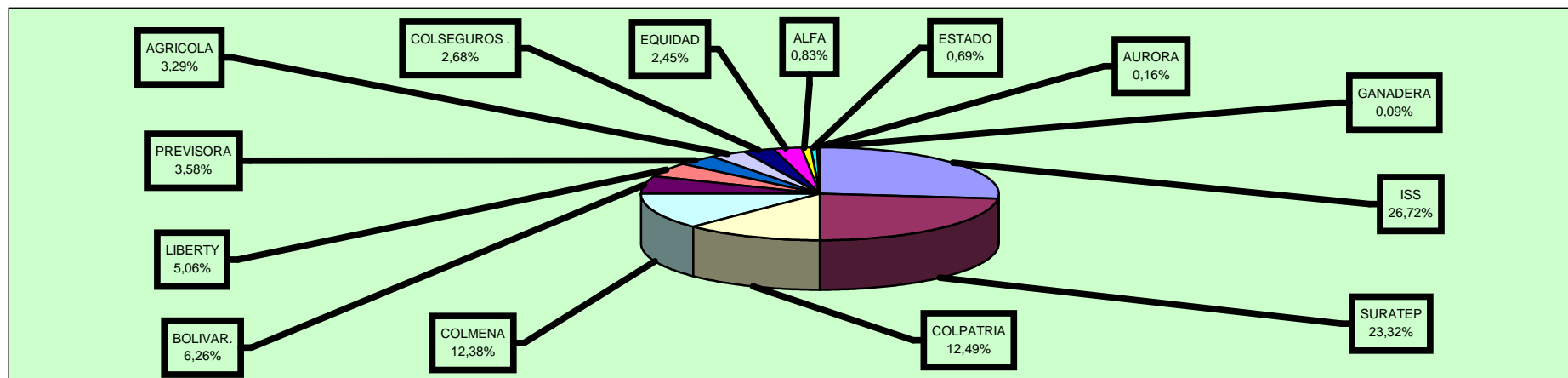
Fuente: Administradoras de Riesgos Profesionales





Gráfica No.7

**DISTRIBUCION PORCENTUAL DE COTIZACIONES AL SISTEMA GENERAL DE RIESGOS PROFESIONALES POR ARP  
ENERO 2006**



Cuadro No.10

ARP'S	VALOR COTIZACION	%
ISS	18.395.838.888	26,72
SURATEP	16.057.732.700	23,32
COLPATRIA	8.597.436.300	12,49
COLMENA	8.525.423.300	12,38
BOLIVAR.	4.309.620.800	6,26
LIBERTY	3.487.121.200	5,06
PREVISORA	2.467.603.177	3,58
AGRICOLA	2.263.847.300	3,29
COLSEGUROS .	1.846.669.300	2,68
EQUIDAD	1.689.286.700	2,45
ALFA	570.197.300	0,83
ESTADO	475.726.400	0,69
AURORA	112.561.400	0,16
GANADERA	60.273.700	0,09
TOTAL	68.859.338.465	100,00

Fuente: Fiduciaria La Previsora S.A.





