

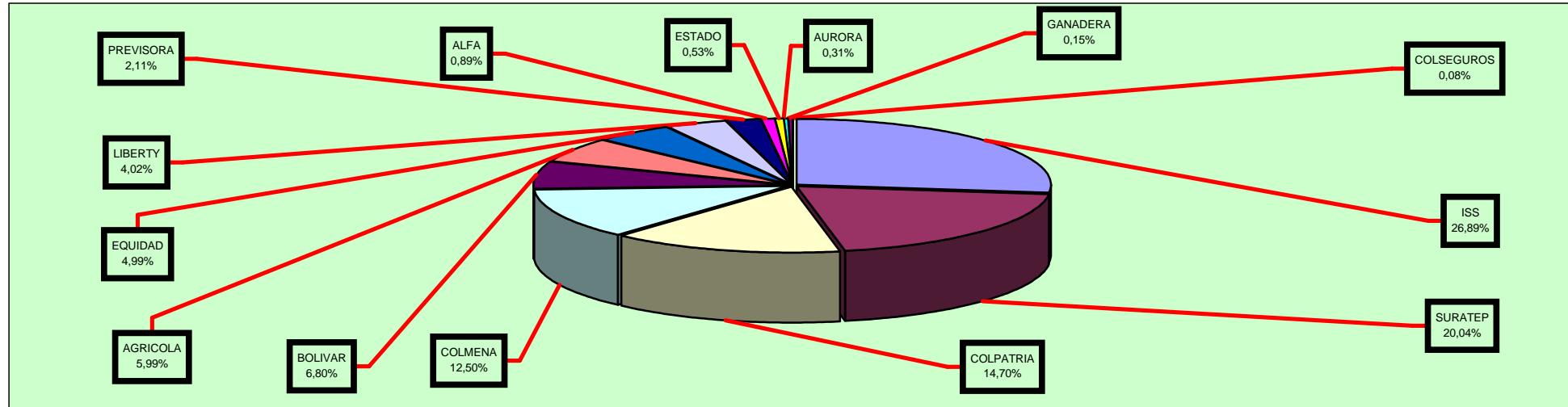
**ESTADISTICAS SISTEMA GENERAL DE RIESGOS PROFESIONALES  
AÑO 2006**

CONCEPTO	ACUMULADO 2005	ENERO 2006	FEBRERO 2006	MARZO 2006	ABRIL 2006	MAYO 2006	JUNIO 2006	JULIO 2006	AGOSTO 2006	ACUMULADO 2006
TRABAJADORES AFILIADOS	5.104.050	5.077.565	5.152.286	5.216.885	5.226.118	5.261.436	5.337.541	5.338.733	5.376.376	5.376.376
EMPRESAS AFILIADAS	369.847	369.183	370.994	376.943	377.974	378.518	376.295	362.881	373.705	373.705
PENSIONES DE INVALIDEZ PAGADAS	375	26	34	35	33	32	30	38	31	259
MUERTES CALIFICADAS COMO PROFESIONALES	587	36	63	54	39	47	43	51	65	398
MUERTES OCURRIDAS	852	72	63	86	68	62	59	68	93	571
INCAPACIDADES PERMANENTES PARCIALES PAGADAS	5.333	386	469	512	380	482	521	508	642	3.900
ENFERMEDADES CALIFICADAS COMO PROFESIONALES	1.909	169	185	267	151	264	259	273	274	1.842
ACCIDENTES CALIFICADOS COMO PROFESIONALES	263.316	20.781	22.654	25.337	22.079	26.150	24.759	25.173	28.014	194.947
PRESUNTOS ACCIDENTES DE TRABAJO	327.235	25.506	29.456	33.657	27.371	34.525	32.565	31.823	35.962	250.865
TASA DE ACCIDENTES CALIFICADOS COMO PROFESIONALES X 100	5,16	0,41	0,44	0,49	0,42	0,50	0,46	0,47	0,52	
TASA DE ENFERMEDADES CALIFICADAS COMO PROFESIONALES X 100.000	37,40	3,33	3,59	5,12	2,89	5,02	4,85	5,11	5,10	
TASA DE MUERTES CALIFICADAS X 100.000	11,50	0,71	1,22	1,04	0,75	0,89	0,81	0,96	1,21	
COTIZACIONES AL SISTEMA GENERAL DE RIESGOS PROFESIONALES POR LAS ARP'S	729.384.466.037	68.859.338.465	62.448.612.101	63.570.743.203	64.853.152.696	70.978.118.652	70.361.898.921	67.335.391.839		468.407.255.877

Fuente: Administradoras de Riesgos Profesionales Fiduciaria La Previsora S.A

Gráfica No. 1

**DISTRIBUCION PORCENTUAL DE TRABAJADORES AFILIADOS AL SISTEMA GENERAL DE RIESGOS PROFESIONALES POR ARP  
AGOSTO DE 2006**



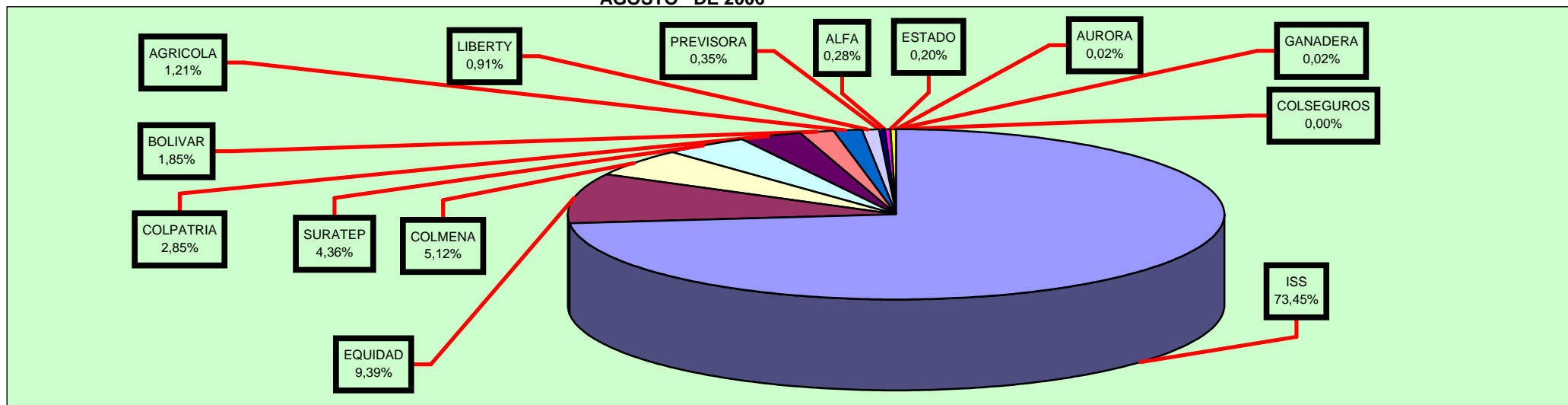
Cuadro No. 1

NOMBRE ARP	No. TRAB.	%
ISS	1.445.846	26,89
SURATEP	1.077.587	20,04
COLPATRIA	790.347	14,70
COLMENA	671.880	12,50
BOLIVAR	365.722	6,80
AGRICOLA	322.104	5,99
EQUIDAD	268.086	4,99
LIBERTY	216.156	4,02
PREVISORA	113.516	2,11
ALFA	47.625	0,89
ESTADO	28.615	0,53
AURORA	16.842	0,31
GANADERA	7.855	0,15
COLSEGUROS	4.195	0,08
<b>TOTAL</b>	<b>5.376.376</b>	<b>100,00</b>

Fuente: Administradoras de Riesgos Profesionales

Gráfica No.2

**DISTRIBUCION PORCENTUAL DE EMPRESAS AFILIADAS AL SISTEMA GENERAL DE RIESGOS PROFESIONALES POR ARP  
AGOSTO DE 2006**

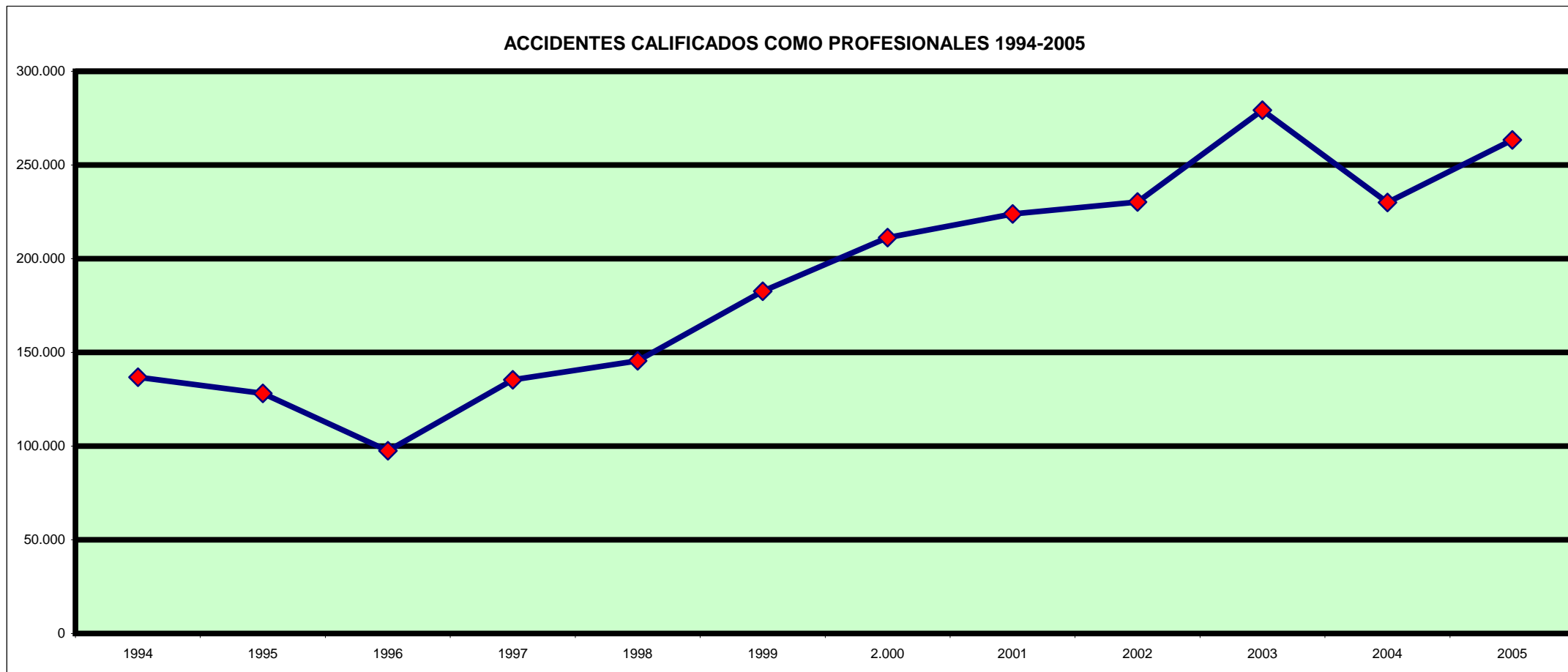


Cuadro No. 2

ARP	No.EMPRESAS	%
ISS	274.487	73,45
EQUIDAD	35.076	9,39
COLMENA	19.117	5,12
SURATEP	16.299	4,36
COLPATRIA	10.651	2,85
BOLIVAR	6.911	1,85
AGRICOLA	4.517	1,21
LIBERTY	3.396	0,91
PREVISORA	1.291	0,35
ALFA	1.049	0,28
ESTADO	730	0,20
AURORA	88	0,02
GANADERA	78	0,02
COLSEGUROS	15	0,00
<b>TOTAL</b>	<b>373.705</b>	<b>100,00</b>

Fuente: Administradoras de Riesgos Profesionales

Gráfica No. 3



Cuadro No. 3

AÑOS	1994	1995	1996	1997	1998	1999	2.000	2001	2002	2003	2004	2005
No. Acc.Trab	136.767	128.081	97.512	135.327	145.530	182.567	211.189	223.849	230.223	279.275	229.956	263.316

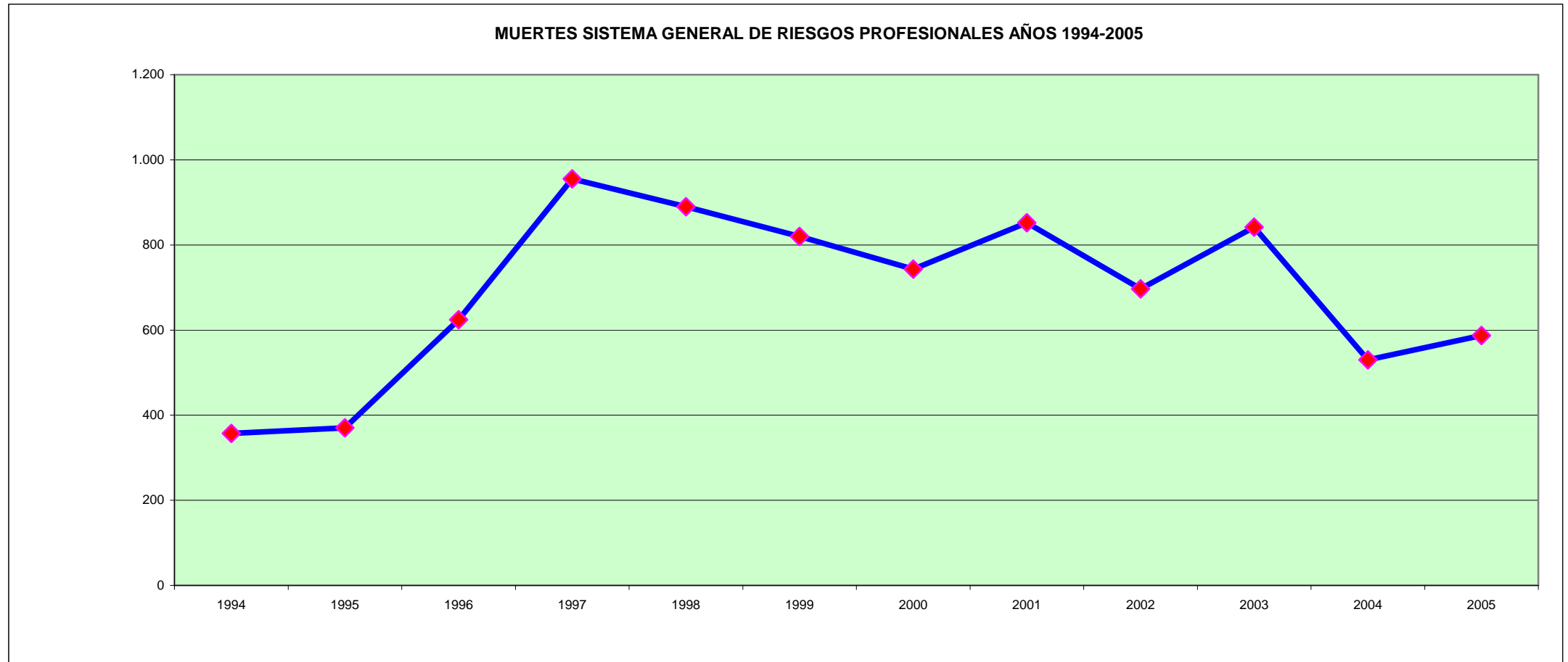
Fuente: Administradoras de Riesgos Profesionales

Cuadro No. 4

MESES	Ene-06	Feb-06	Mar-06	Abr-06	May-06	Jun-06	Jul-06	Ago-06	Acumulado 2006
No. Acc.Trab	20.781	22.654	25.337	22.079	26.150	24.759	25.173	28.014	194.947

Fuente: Administradoras de Riesgos Profesionales

Gráfica No. 4



Cuadro No. 5

AÑOS	1994	1995	1996	1997	1998	1999	2000	2001	2002	2003	2004	2005
MUERTES	357	370	624	955	890	820	743	852	697	842	530	587

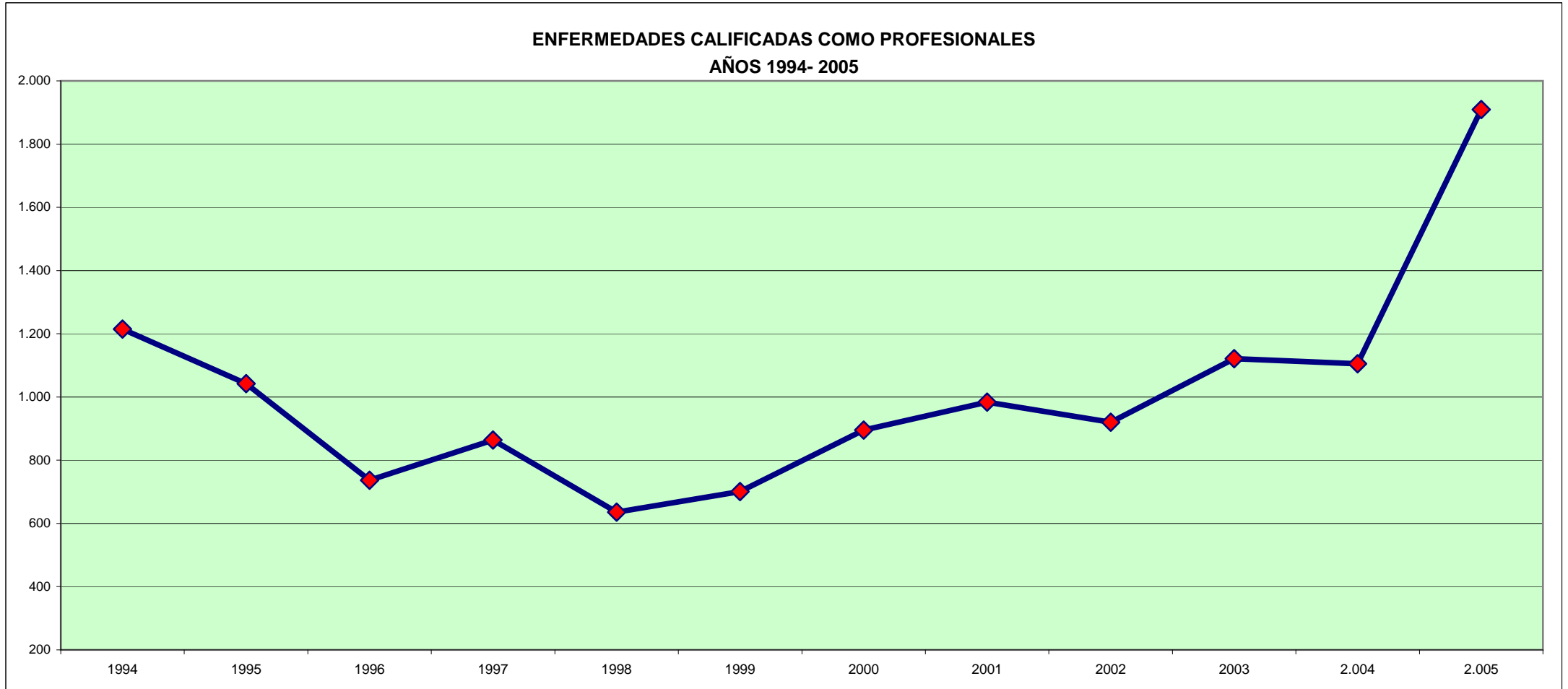
Fuente: Administradoras de Riesgos Profesionales

Cuadro No. 6

MESES	Feb-00	Feb-06	Mar-06	Abr-06	May-06	Jun-06	Jul-06	Ago-06	Acumulado 2006
MUERTES	36	63	54	39	47	43	51	65	398

Fuente: Administradoras de Riesgos Profesionales

Gráfica No. 5



Cuadro No. 7

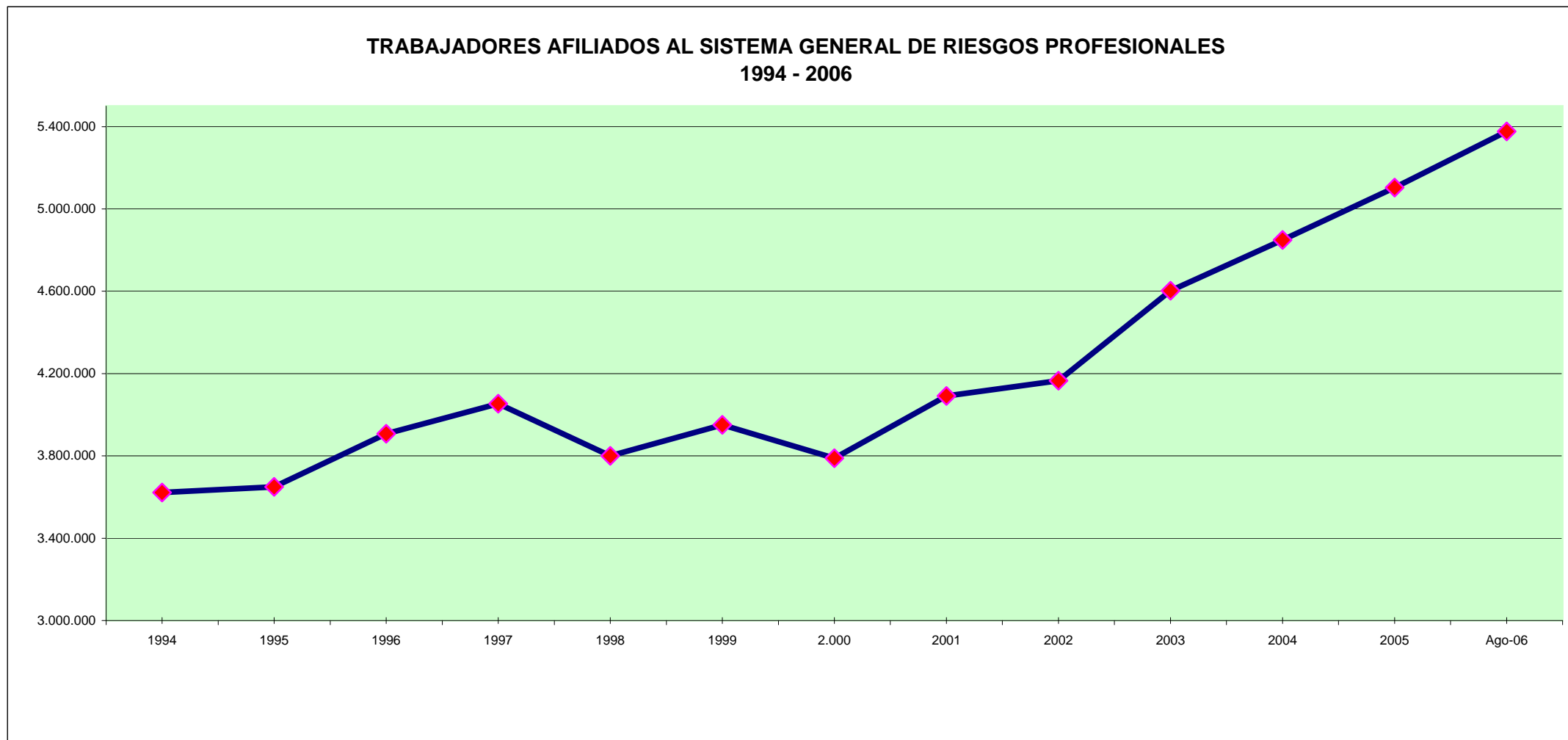
AÑOS	1994	1995	1996	1997	1998	1999	2000	2001	2002	2003	2004	2005
No. ENF.PROF.	1.215	1.042	737	864	636	701	895	984	920	1.121	1.105	1.909

Cuadro No. 8

MESES	Ene-06	Feb-06	Mar-06	Abr-06	May-06	Jun-06	Jul-06	Ago-06	Acumulado 2006
No.ENF.PROF.	169	185	267	151	264	259	273	274	1.842

Fuente: Administradoras de Riesgos Profesionales

Gráfica No. 6



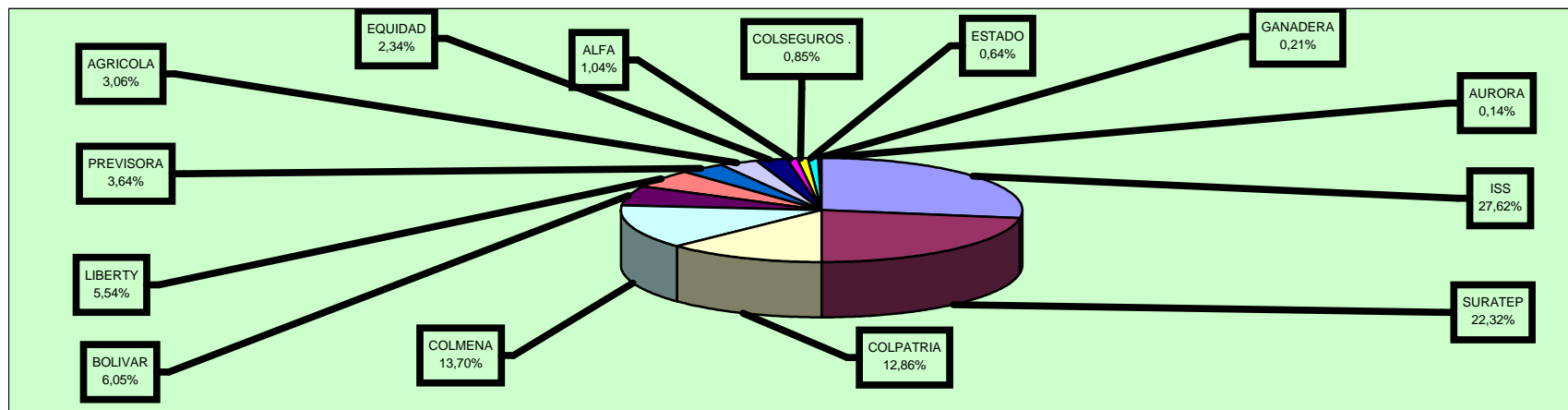
Cudaro No., 9

AÑO	1994	1995	1996	1997	1998	1999	2.000	2001	2002	2003	2004	2005	Ago-06
AFILIADOS	3.622.402	3.650.061	3.907.113	4.053.447	3.800.187	3.950.957	3.788.856	4.091.427	4.164.975	4.602.468	4.849.754	5.104.050	5.376.376

Fuente: Administradoras de Riesgos Profesionales

Gráfica No.7

**DISTRIBUCION PORCENTUAL DE COTIZACIONES AL SISTEMA GENERAL DE RIESGOS PROFESIONALES POR ARP  
AGOSTO DE 2006**



Cuadro No.10

ARP'S	VALOR COTIZAC	%
ISS	20.321.923.738	27,62
SURATEP	16.424.952.800	22,32
COLPATRIA	9.462.419.800	12,86
COLMENA	10.078.232.800	13,70
BOLIVAR	4.453.299.100	6,05
LIBERTY	4.077.342.900	5,54
PREVISORA	2.679.595.600	3,64
AGRICOLA	2.250.890.000	3,06
EQUIDAD	1.722.376.500	2,34
ALFA	763.214.200	1,04
COLSEGUROS .	628.808.900	0,85
ESTADO	469.277.500	0,64
GANADERA	154.224.800	0,21
AURORA	100.555.000	0,14
<b>TOTAL</b>	<b>73.587.113.638</b>	<b>100,00</b>

Fuente: Fiduciaria La Previsora S.A.